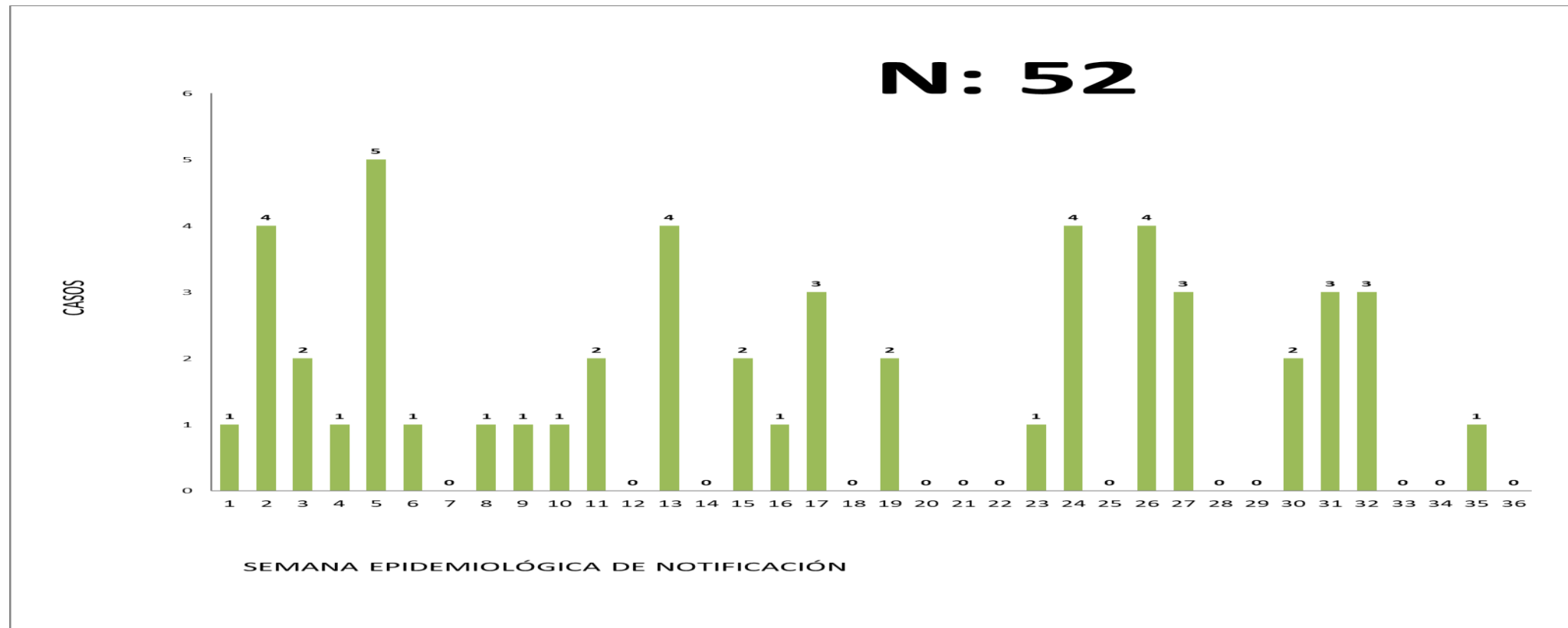




*Programa Nacional de Control de Zoonosis y Centro Antirrábico Nacional*

**Vigilancia de leishmaniasis visceral humana notificados por la DGVS al PNCZYCAN. Notificación por S.E. Paraguay, SE 1 al 36. Año 2023**

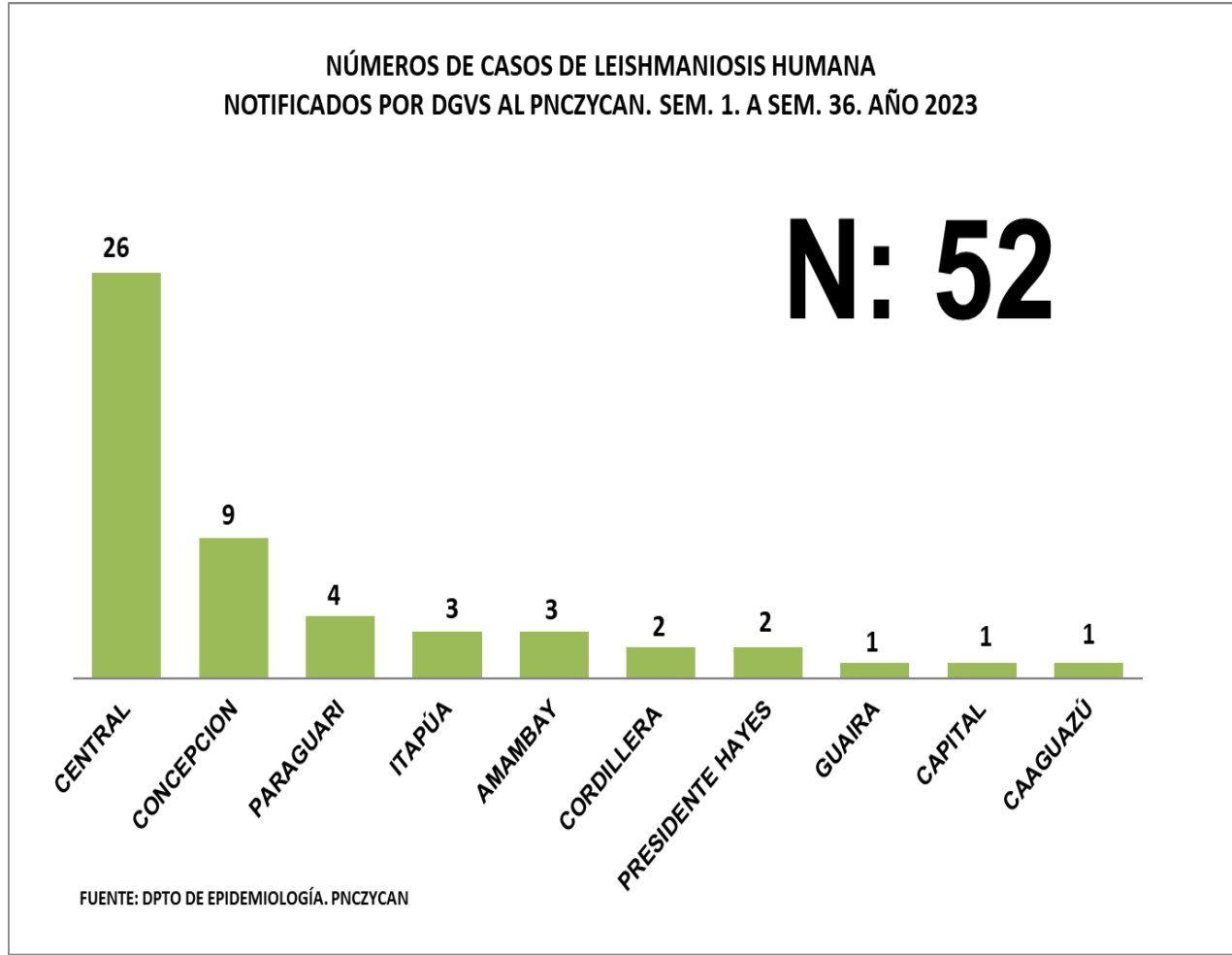


Se puede observar que la mayor notificación se registrarón en la **SE Nº 5** con 5 casos respectivamente.



*Programa Nacional de Control de Zoonosis y Centro Antirrábico Nacional*

**VIGILANCIA DE LEISHMANIASIS VISCERAL HUMANA NOTIFICADOS POR LA DGVS AL PNCZYCAN. NOTIFICACIÓN POR S.E. PARAGUAY, SE 1. A SE. 36. AÑO 2023**

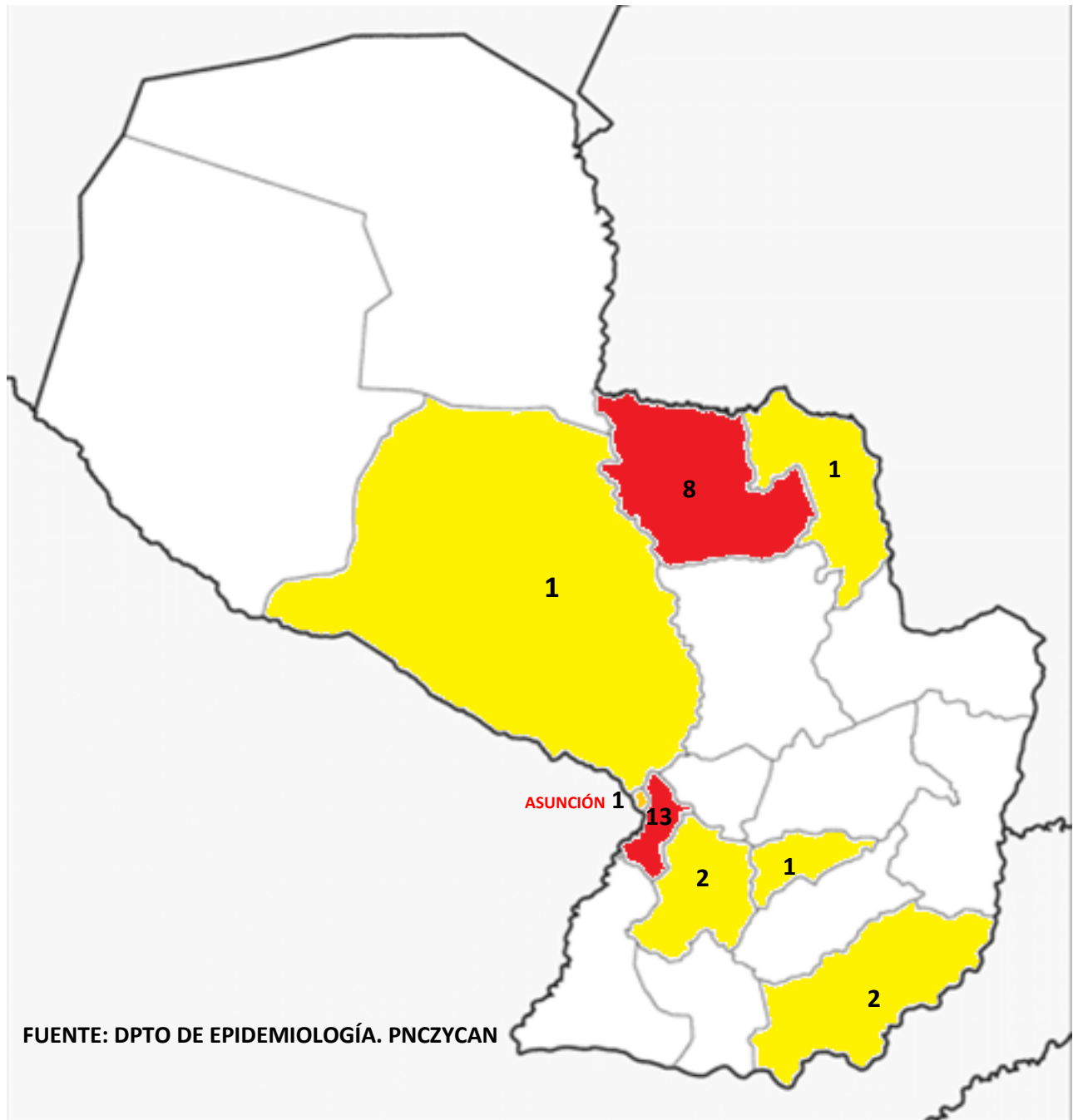


SERVICIOS	Nº NOTIFICADOS	%
CENTRAL	26	50,0
CONCEPCION	9	17,3
PARAGUARI	4	7,7
ITAPÚA	3	5,8
AMAMBAY	3	5,8
CORDILLERA	2	3,8
PRESIDENTE HAYES	2	3,8
GUAIRA	1	1,9
CAPITAL	1	1,9
CAAGUAZÚ	1	1,9
<b>Total general</b>	<b>52</b>	<b>100</b>

**OBS:** Los Distritos de Central afectados son: 7 en Capiatá, 4 en Itauguá, 2 en San Antonio, 2 en Limpio, 2 en San Lorenzo, 2 en Ñemby, 2 en Ypané, 2 en Ypacaraí, 1 en Areguá, 1 en Fernando de la Mora y 1 en Luque,



**INTERVENCIONES DE FOCOS DE LEISHMANIASIS VISCERAL HUMANA POR  
DEPARTAMENTO PNCZ Y CAN. SEM. 1 A SEM 36. AÑO 2023**





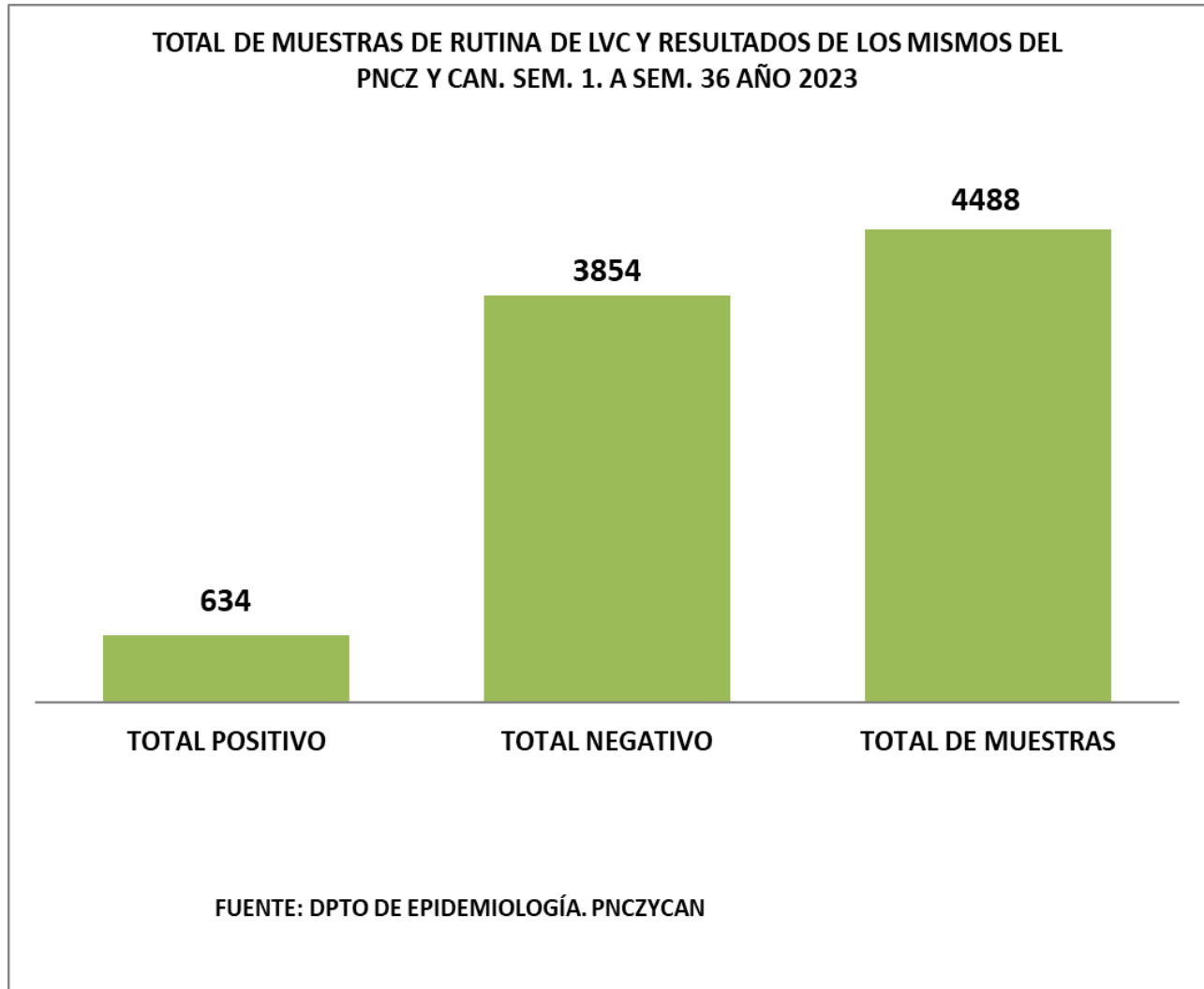
**Programa Nacional de Control de Zoonosis y Centro Antirrábico Nacional**

**LVC: Leishmaniasis Visceral Canina.**

FECHA DE INTERVENCIÓN	SEM. EPIDEMIOLÓGICA	DEPARTAMENTO	DISTRITO	TOTAL DE MUESTRAS	POSITIVOS A L.VC	% POSITIVOS A LVC	EUTANASIADOS
06/02/2023	6	ITAPUA	ENCARNACIÓN	120	13	10,8	0
07/02/2023	6	ITAPUA	ENCARNACIÓN	122	9	7,4	0
13/02/2023	7	CENTRAL	ÑEMBY	101	8	7,9	5
16/02/2023	7	CENTRAL	LIMPIO	91	8	8,8	2
21/02/2023	8	PARAGUARÍ	YAGUARÓN	102	1	1,0	1
07/03/2023	10	CONCEPCIÓN	LORETO	100	7	7,0	3
07/03/2023	10	CONCEPCIÓN	LORETO	88	0	0,0	0
08/03/2023	10	CONCEPCIÓN	CONCEPCIÓN	108	0	0,0	0
21/03/2023	12	CENTRAL	AREGUÁ	100	9	9,0	7
24/04/2023	17	CENTRAL	SAN ANTONIO	83	5	6,0	0
27/04/2023	17	CENTRAL	CAPIATA	66	2	3,0	1
12/05/2023	19	CENTRAL	CAPIATA	81	4	4,9	0
17/05/2023	20	PARAGUARÍ	ESCOBAR	121	4	3,3	2
18/05/2023	20	GUAIRA	SAN FRANCISCO	127	15	11,8	11
23/05/2023	21	CENTRAL	FERNANDO DE LA MORA	51	2	3,9	1
05/06/2023	23	AMAMBAY	PEDRO JUAN CABALLERO	115	3	2,6	2
19/06/2023	25	CAPITAL	ASUNCIÓN	11	0	0,0	0
20/06/2023	25	PRESIDENTE HAYES	REMANCITO	100	2	2,0	0
26/06/2023	26	CENTRAL	ITAUGUÁ	81	1	1,2	1
28/06/2023	26	CENTRAL	SAN LORENZO	84	6	7,1	2
29/06/2023	26	CENTRAL	LIMPIO	52	5	9,6	4
20/07/2023	29	CENTRAL	SAN ANTONIO	92	11	12,0	2
24/07/2023	30	CENTRAL	YPACARÁ	88	5	5,7	0
02/08/2023	31	CONCEPCIÓN	VALLEMI	108	17	15,7	14
01/08/2023	31	CONCEPCIÓN	VALLEMI	100	21	21,0	6
01/08/2023	31	CONCEPCIÓN	VALLEMI	100	19	19,0	8
01/08/2023	31	CONCEPCIÓN	VALLEMI	103	18	17,5	3
01/08/2023	31	CONCEPCIÓN	VALLEMI	100	18	18,0	13
07/08/2023	32	CENTRAL	ITAUGUÁ	84	15	17,9	5
<b>TOTAL GENERAL</b>				<b>2679</b>	<b>228</b>	<b>8,5</b>	<b>93</b>



*Programa Nacional de Control de Zoonosis y Centro Antirrábico Nacional*



En cuanto a rutina dentro del Programa Nacional de Control de Zoonosis y Centro Antirrábico Nacional (PNCZYCAN) se tomaron un total de 4488 muestras de sangre, de los cuales 3854 fueron negativos y 634 positivos.