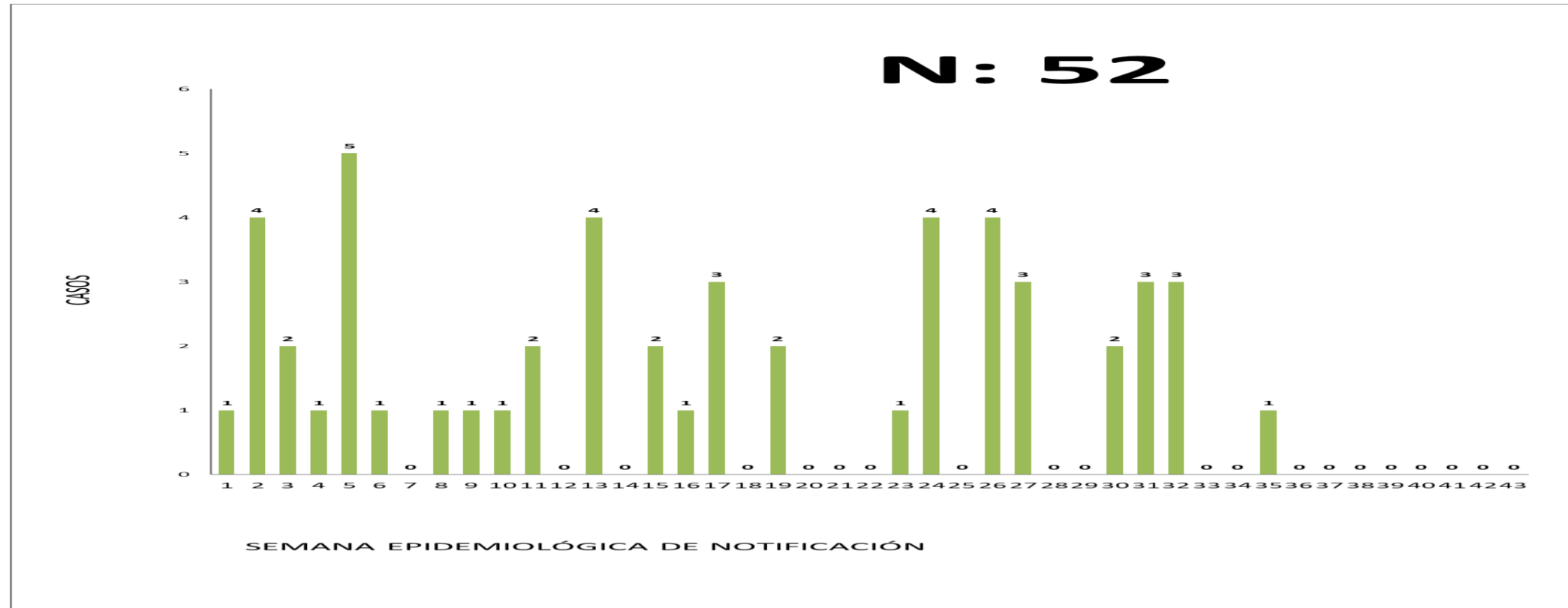




Programa Nacional de Control de Zoonosis y Centro Antirrábico Nacional

Vigilancia de leishmaniasis visceral humana notificados por la DGVS al PNCZYCAN. Notificación por S.E. Paraguay, SE 1 al 43. Año 2023

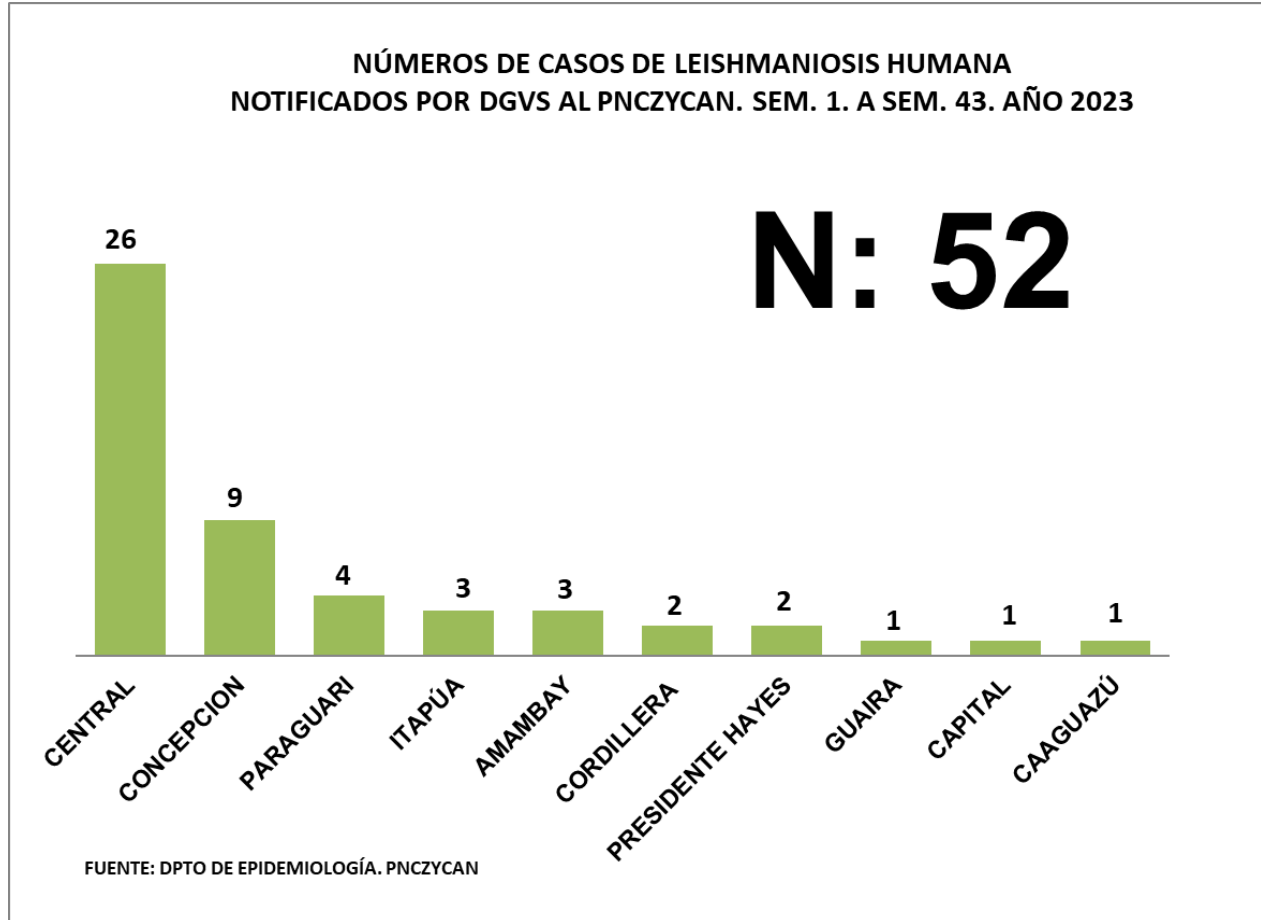


Se puede observar que la mayor notificación se registrarón en la **SE Nº 5** con 5 casos respectivamente.



Programa Nacional de Control de Zoonosis y Centro Antirrábico Nacional

VIGILANCIA DE LEISHMANIASIS VISCERAL HUMANA NOTIFICADOS POR LA DGVS AL PNCZYCAN. NOTIFICACIÓN POR S.E. PARAGUAY, SE 1. A SE. 43. AÑO 2023

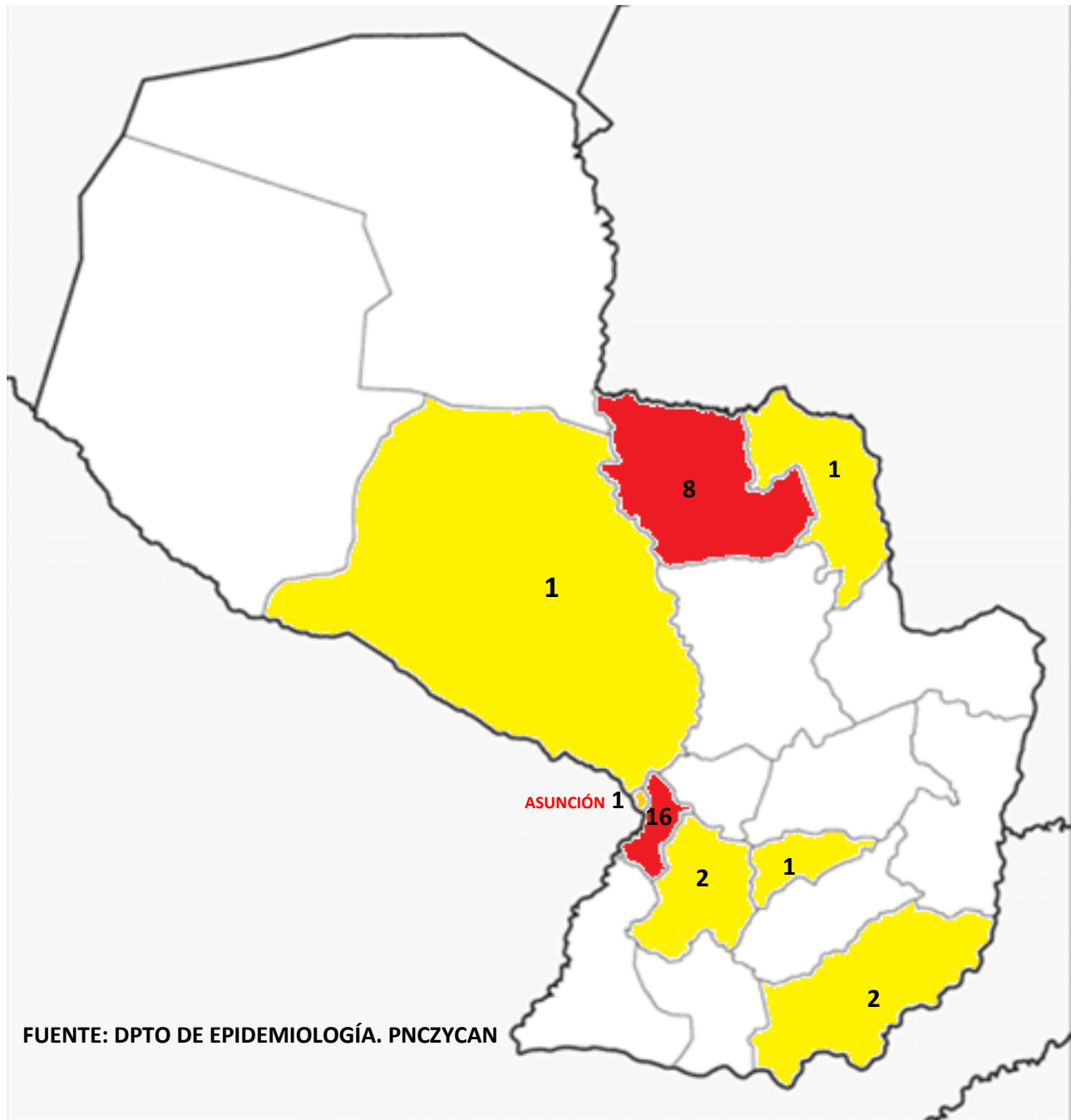


SERVICIOS	Nº NOTIFICADOS	%
CENTRAL	26	50,0
CONCEPCION	9	17,3
PARAGUARI	4	7,7
ITAPÚA	3	5,8
AMAMBAY	3	5,8
CORDILLERA	2	3,8
PRESIDENTE HAYES	2	3,8
GUAIRA	1	1,9
CAPITAL	1	1,9
CAAGUAZÚ	1	1,9
Total general	52	100

OBS: Los Distritos de Central afectados son: 7 en Capiatá, 4 en Itauguá, 2 en San Antonio, 2 en Limpio, 2 en San Lorenzo, 2 en Ñemby, 2 en Ypané, 2 en Ypacaraí, 1 en Areguá, 1 en Fernando de la Mora y 1 en Luque,



**INTERVENCIONES DE FOCOS DE LEISHMANIASIS VISCERAL HUMANA POR
DEPARTAMENTO PNCZ Y CAN. SEM. 1 A SEM 43. AÑO 2023**





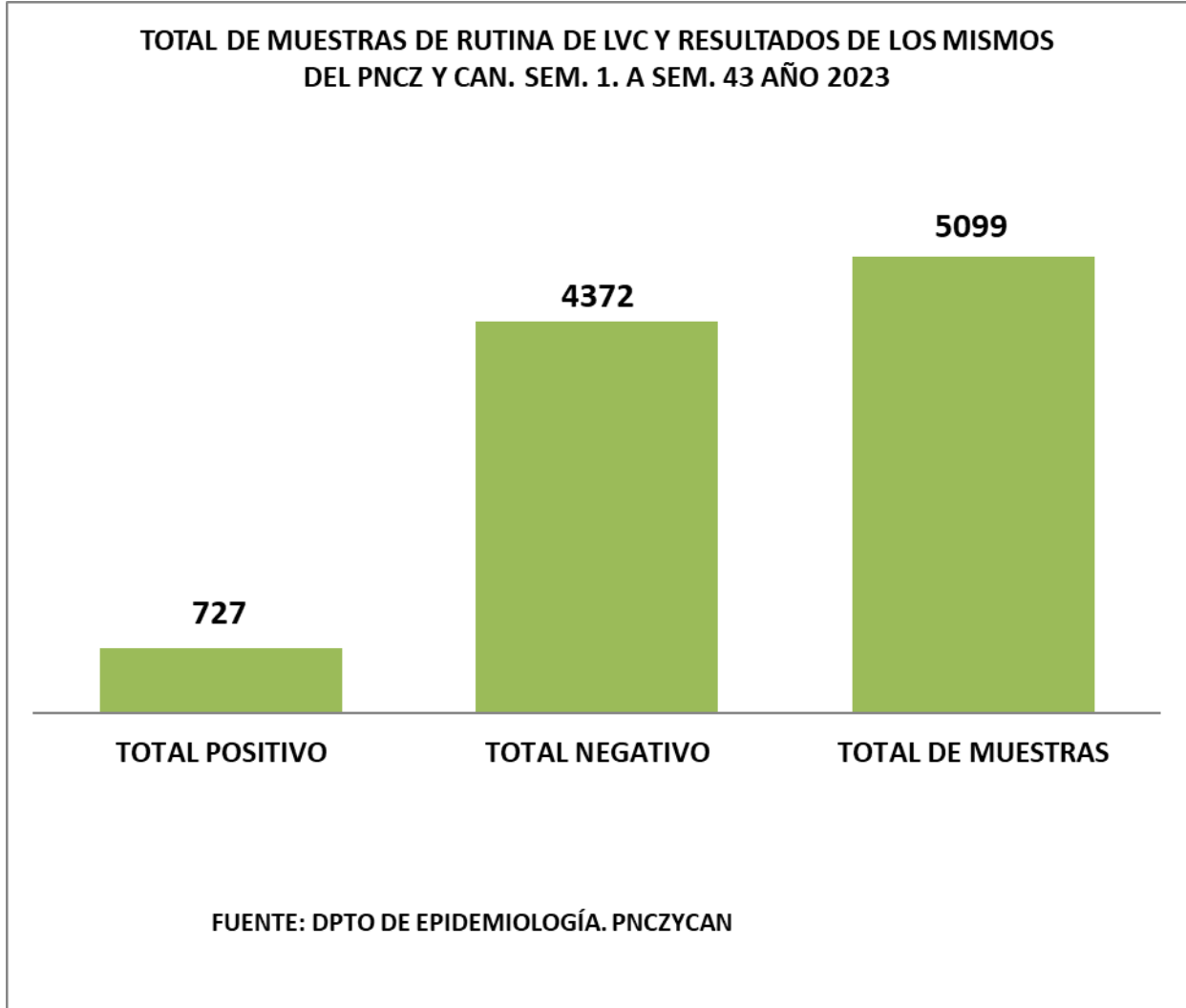
Programa Nacional de Control de Zoonosis y Centro Antirrábico Nacional

LVC: Leishmaniasis Visceral Canina.

FECHA DE INTERVENCIÓN	SEM. EPIDEMIOLOGICA	DEPARTAMENTO	DISTRITO	TOTAL DE MUESTRAS	POSITIVOS A L.VC	% POSITIVOS A LVC	EUTANASIADOS
6/2/2023	6	ITAPUA	ENCARNACIÓN	120	13	10,8	0
7/2/2023	6	ITAPUA	ENCARNACIÓN	122	9	7,4	0
13/2/2023	7	CENTRAL	ÑEMBY	101	8	7,9	5
16/2/2023	7	CENTRAL	LIMPIO	91	8	8,8	2
21/2/2023	8	PARAGUARÍ	YAGUARÓN	102	1	1,0	1
7/3/2023	10	CONCEPCIÓN	LORETO	100	7	7,0	3
7/3/2023	10	CONCEPCIÓN	LORETO	88	0	0,0	0
8/3/2023	10	CONCEPCIÓN	CONCEPCIÓN	108	0	0,0	0
21/3/2023	12	CENTRAL	AREGUÁ	100	9	9,0	7
24/4/2023	17	CENTRAL	SAN ANTONIO	83	5	6,0	0
27/4/2023	17	CENTRAL	CAPIATA	66	2	3,0	1
12/5/2023	19	CENTRAL	CAPIATA	81	4	4,9	0
17/5/2023	20	PARAGUARÍ	ESCOBAR	121	4	3,3	2
18/5/2023	20	GUAIRA	SAN FRANCISCO	127	15	11,8	11
23/5/2023	21	CENTRAL	FERNADO DE LA MORA	51	2	3,9	1
5/6/2023	23	AMAMBAY	PEDRO JUAN CABALLERO	115	3	2,6	2
19/6/2023	25	CAPITAL	ASUNCIÓN	11	0	0,0	0
20/6/2023	25	PRESIDENTE HAYES	REMANCITO	100	2	2,0	0
26/6/2023	26	CENTRAL	ITAUGUÁ	81	1	1,2	1
28/6/2023	26	CENTRAL	SAN LORENZO	84	6	7,1	2
29/6/2023	26	CENTRAL	LIMPIO	52	5	9,6	4
20/7/2023	29	CENTRAL	SAN ANTONIO	92	11	12,0	2
24/7/2023	30	CENTRAL	YPACARÁI	88	5	5,7	5
2/8/2023	31	CONCEPCIÓN	VALLEMI	108	17	15,7	14
1/8/2023	31	CONCEPCIÓN	VALLEMI	100	21	21,0	6
1/8/2023	31	CONCEPCIÓN	VALLEMI	100	19	19,0	8
1/8/2023	31	CONCEPCIÓN	VALLEMI	103	18	17,5	3
1/8/2023	31	CONCEPCIÓN	VALLEMI	100	18	18,0	13
7/8/2023	32	CENTRAL	ITAUGUÁ	84	15	17,9	5
5/10/2023	40	CENTRAL	YPANÉ	91	8	8,8	0
3/10/2023	40	CENTRAL	CAPIATA	47	1	2,1	0
2/10/2023	40	CENTRAL	CAPIATA	80	5	6,3	0
TOTAL GENERAL				2897	242	8,4	98



Programa Nacional de Control de Zoonosis y Centro Antirrábico Nacional



En cuanto a rutina dentro del Programa Nacional de Control de Zoonosis y Centro Antirrábico Nacional (PNCZYCAN) se tomaron un total de 5099 muestras de sangre, de los cuales 4372 fueron negativos y 727 positivos.