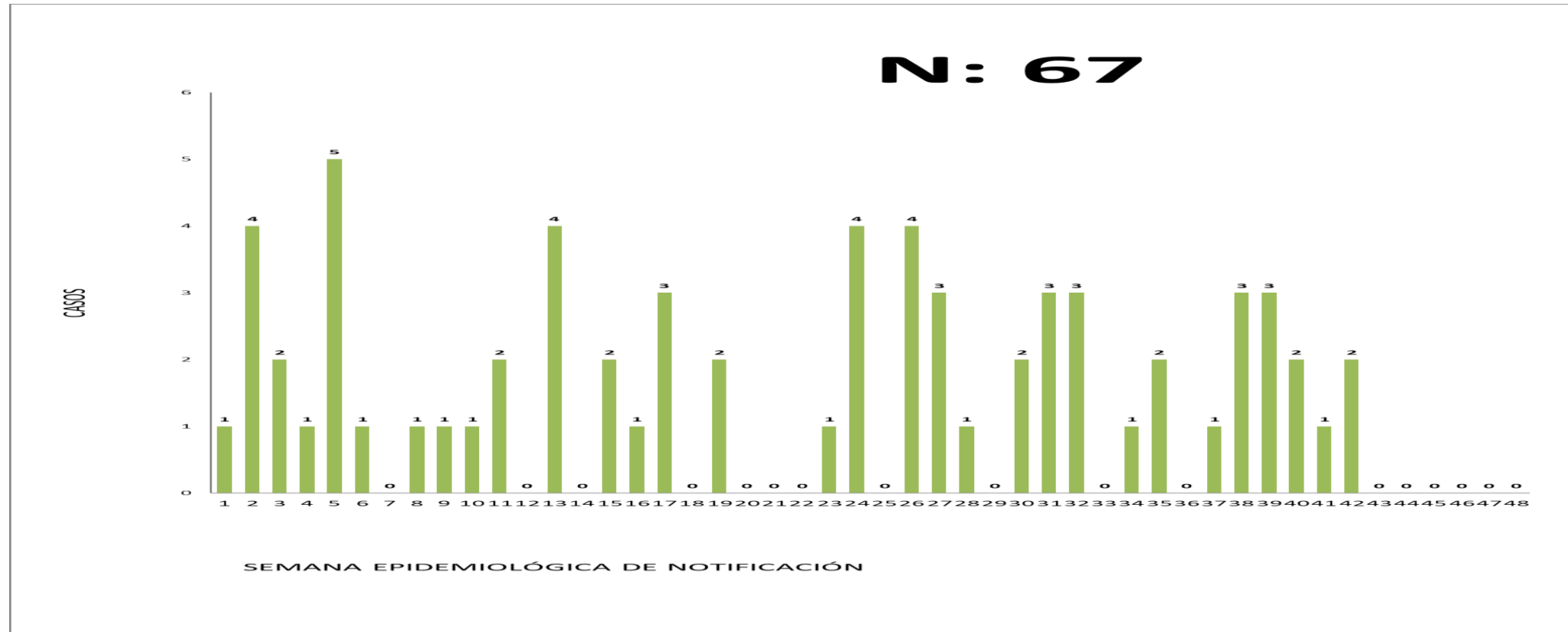




*Programa Nacional de Control de Zoonosis y Centro Antirrábico Nacional*

**Vigilancia de leishmaniasis visceral humana notificados por la DGVS al PNCZYCAN. Notificación por S.E. Paraguay, SE 1 al 48. Año 2023**

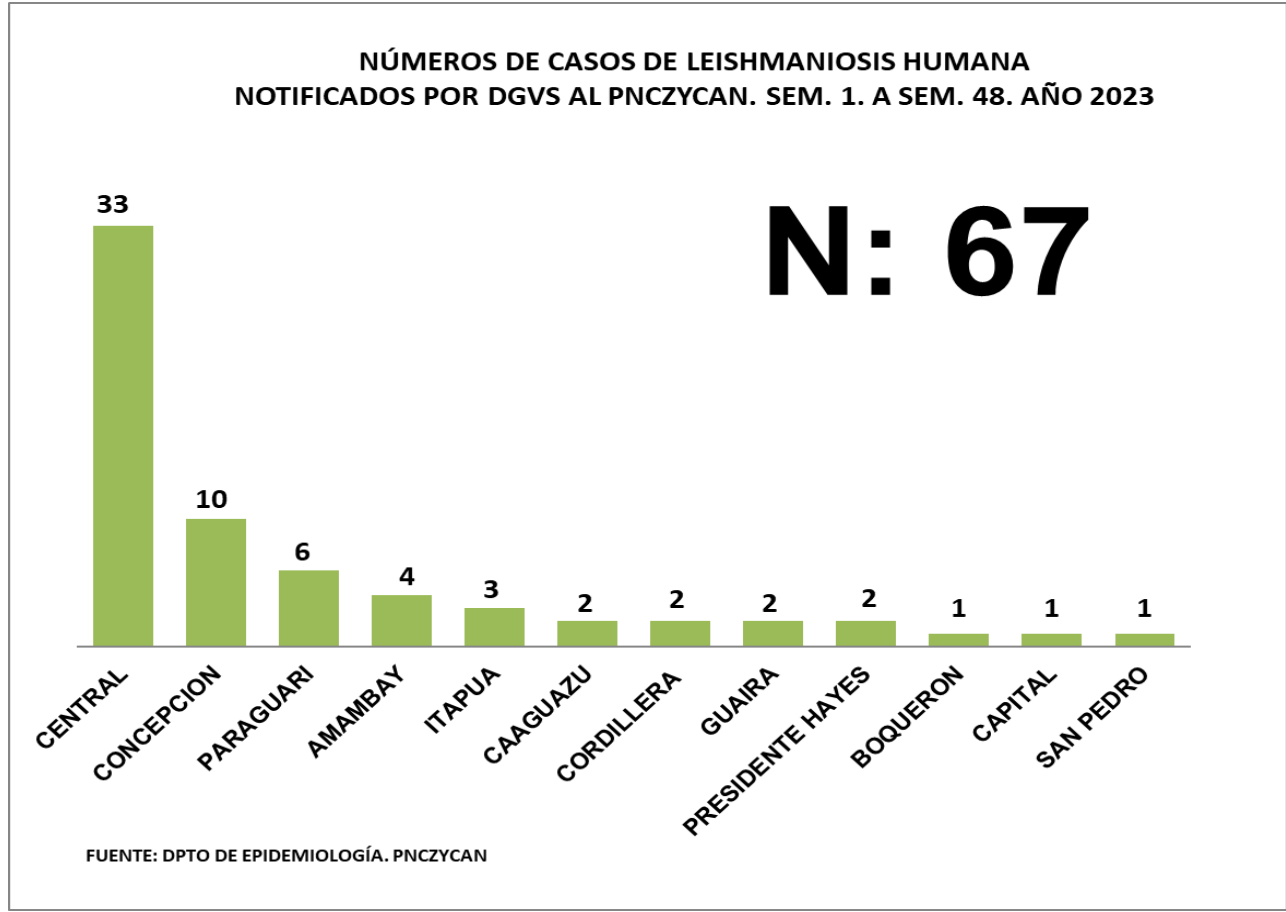


Se puede observar que la mayor notificación se registrarón en la **SE N° 5** con 5 casos.



*Programa Nacional de Control de Zoonosis y Centro Antirrábico Nacional*

**VIGILANCIA DE LEISHMANIASIS VISCERAL HUMANA NOTIFICADOS POR LA DGVS AL PNCZYCAN. NOTIFICACIÓN POR S.E. PARAGUAY, SE 1. A SE. 48. AÑO 2023**

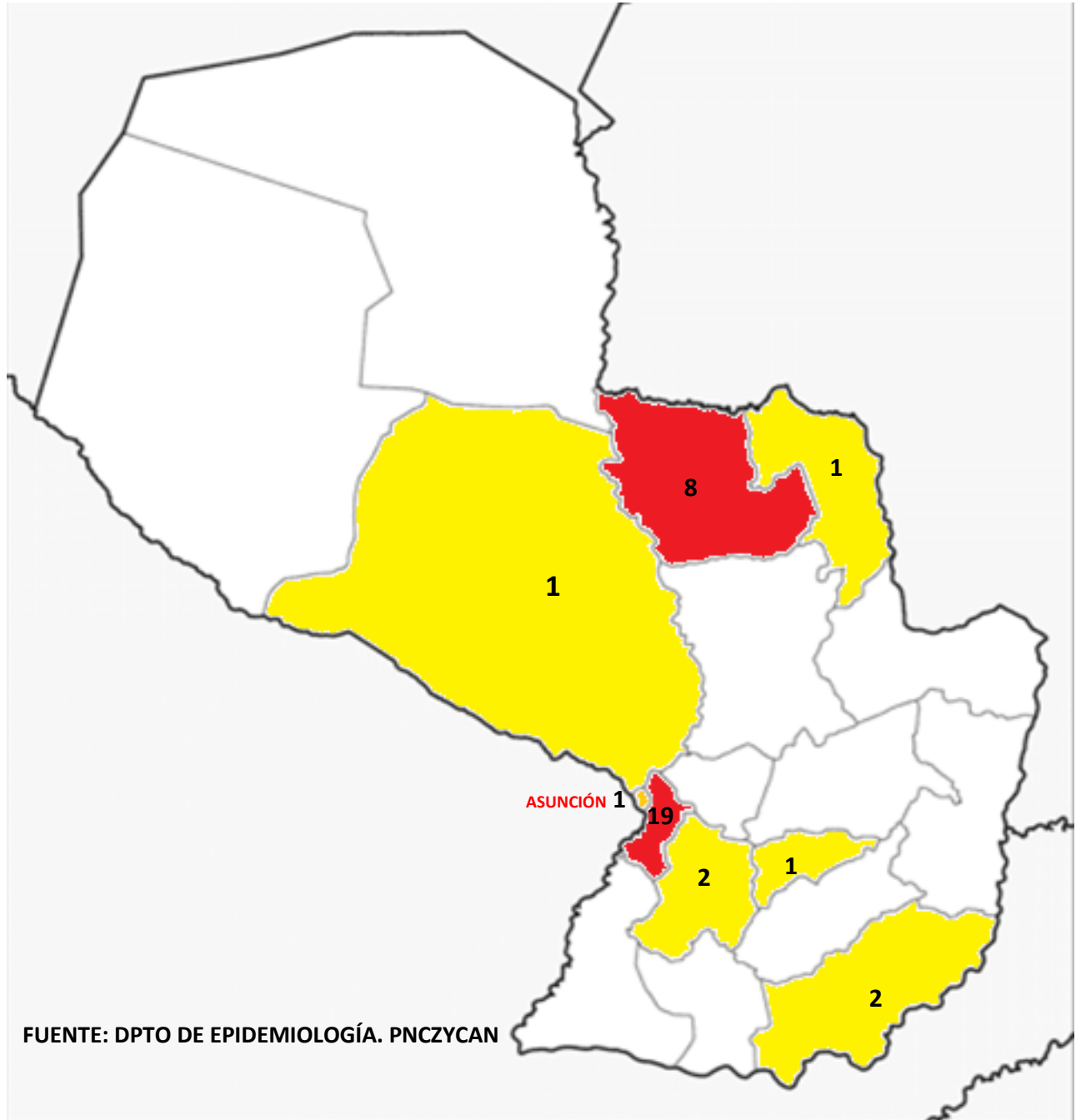


SERVICIOS	Nº NOTIFICADOS	%
CENTRAL	33	49,3
CONCEPCION	10	14,9
PARAGUARI	6	9,0
AMAMBAY	4	6,0
ITAPUA	3	4,5
CAAGUAZU	2	3,0
CORDILLERA	2	3,0
GUAIRA	2	3,0
PRESIDENTE HAYES	2	3,0
BOQUERON	1	1,5
CAPITAL	1	1,5
SAN PEDRO	1	1,5
<b>Total general</b>	<b>67</b>	<b>100</b>

**OBS:** Los Distritos de Central afectados son: 9 en Capiatá, 6 en Itauguá, 4 en Ypané, 3 en Ñemby, 2 en Limpio, 2 en San Antonio, 2 en San Lorenzo, 2 en Ypacaraí, 1 en Fernando de la Mora, 1 en Luque y 1 en Areguá.



**INTERVENCIONES DE FOCOS DE LEISHMANIASIS VISCERAL HUMANA POR  
DEPARTAMENTO PNCZ Y CAN. SEM. 1 A SEM 48. AÑO 2023**





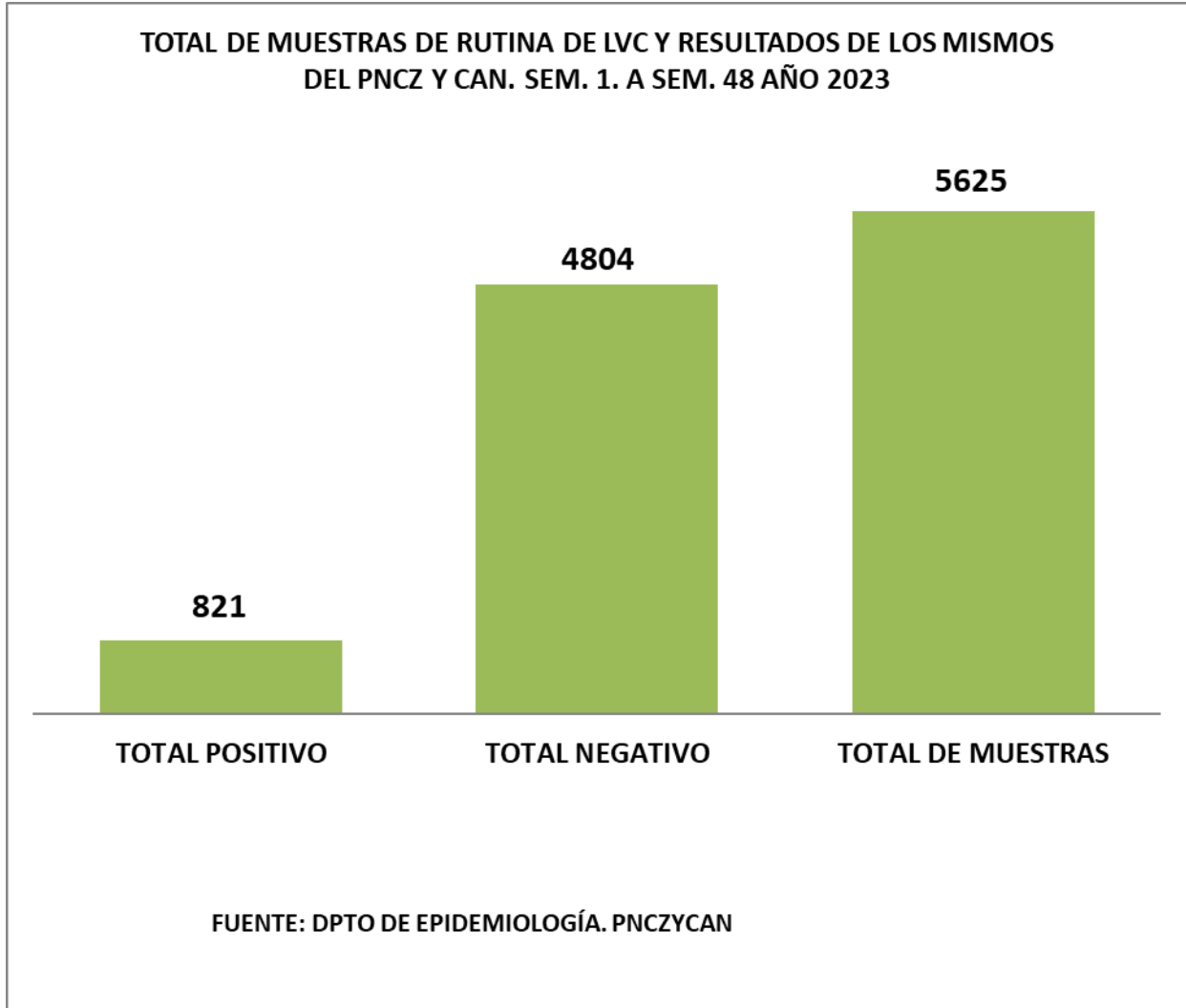
**Programa Nacional de Control de Zoonosis y Centro Antirrábico Nacional**

**LVC: Leishmaniasis Visceral Canina.**

FECHA DE INTERVENCION	SEM. EPIDEMIOLOGICA	DEPARTAMENTO	DISTRITO	TOTAL DE MUESTRAS	POSITIVOS A LVC	% POSITIVOS A LVC	EUTANASIADOS
6/2/2023	6	ITAPUA	ENCARNACIÓN	120	13	10,8	0
7/2/2023	6	ITAPUA	ENCARNACIÓN	122	9	7,4	0
13/2/2023	7	CENTRAL	ÑEMBY	101	8	7,9	5
16/2/2023	7	CENTRAL	LIMPIO	91	8	8,8	2
21/2/2023	8	PARAGUARÍ	YAGUARÓN	102	1	1,0	1
7/3/2023	10	CONCEPCIÓN	LORETO	100	7	7,0	3
7/3/2023	10	CONCEPCIÓN	LORETO	88	0	0,0	0
8/3/2023	10	CONCEPCIÓN	CONCEPCIÓN	108	0	0,0	0
21/3/2023	12	CENTRAL	AREGUÁ	100	9	9,0	7
24/4/2023	17	CENTRAL	SAN ANTONIO	83	5	6,0	0
27/4/2023	17	CENTRAL	CAPIATA	66	2	3,0	1
12/5/2023	19	CENTRAL	CAPIATA	81	4	4,9	0
17/5/2023	20	PARAGUARÍ	ESCOBAR	121	4	3,3	2
18/5/2023	20	GUAIRA	SAN FRANCISCO	127	15	11,8	11
23/5/2023	21	CENTRAL	FERNADO DE LA MORA	51	2	3,9	1
5/6/2023	23	AMAMBAY	PEDRO JUAN CABALLERO	115	3	2,6	2
19/6/2023	25	CAPITAL	ASUNCIÓN	11	0	0,0	0
20/6/2023	25	PRESIDENTE HAYES	REMANCITO	100	2	2,0	0
26/6/2023	26	CENTRAL	ITAUGUÁ	81	1	1,2	1
28/6/2023	26	CENTRAL	SAN LORENZO	84	6	7,1	2
29/6/2023	26	CENTRAL	LIMPIO	52	5	9,6	4
20/7/2023	29	CENTRAL	SAN ANTONIO	92	11	12,0	2
24/7/2023	30	CENTRAL	YPACARÁI	88	5	5,7	5
2/8/2023	31	CONCEPCIÓN	VALLEMI	108	17	15,7	14
1/8/2023	31	CONCEPCIÓN	VALLEMI	100	21	21,0	6
1/8/2023	31	CONCEPCIÓN	VALLEMI	100	19	19,0	8
1/8/2023	31	CONCEPCIÓN	VALLEMI	103	18	17,5	3
1/8/2023	31	CONCEPCIÓN	VALLEMI	100	18	18,0	13
7/8/2023	32	CENTRAL	ITAUGUÁ	84	15	17,9	5
5/10/2023	40	CENTRAL	YPANÉ	91	8	8,8	3
3/10/2023	40	CENTRAL	CAPIATA	47	1	2,1	0
2/10/2023	40	CENTRAL	CAPIATA	80	5	6,3	0
8/11/2023	45	CENTRAL	ÑEMBY	44	3	6,8	
13/11/2023	46	CENTRAL	CAPIATA	94	14	14,9	0
21/11/2023	47	CENTRAL	CAPIATA	44	8	18,2	0
<b>TOTAL GENERAL</b>				<b>3079</b>	<b>267</b>	<b>8,7</b>	<b>101</b>



**Programa Nacional de Control de Zoonosis y Centro Antirrábico Nacional**



En cuanto a rutina dentro del Programa Nacional de Control de Zoonosis y Centro Antirrábico Nacional (PNCZYCAN) se tomaron un total de 5625 muestras de sangre, de los cuales 4804 fueron negativos y 821 positivos.