

# BOLETIN SEMANAL

# ARBOVIROSIS

## IV REGION SANITARIA - GUAIRÁ

**SE 38/2023 A SE 18/2024 (del 17 de setiembre de 2023 al 04 de mayo de 2024)**

## Descripción

Este boletín contiene información actualizada de la Situación Epidemiológica de Arbovirosis: Dengue, Zika y Chikungunya.

Los datos presentados, tienen como fuente principal la base nacional de la Vigilancia de Arbovirosis.

## Consideraciones

El contenido de este boletín puede modificarse según la dinámica de la vigilancia de las Arbovirosis: Dengue, Chikungunya y Zika.

Las notificaciones de Arbovirosis se definen operacionalmente, en este boletín, a partir de la Resolución N° 335/2023, correspondiente al 29 de junio del año 2023 "Criterios de definición de casos de arbovirosis: dengue, chikungunya y zika y el flujograma de toma de muestra para laboratorio".

Remitirse a este documento oficial para conocer las definiciones epidemiológicas de caso, utilizados en este material.

## ELABORADO POR LA UNIDAD EPIDEMIOLOGICA REGIONAL

### Epidemiólogo Regional:

Dra. Beatriz Ojeda

### Correo electrónico:

epidemiologiaivregionsanitaria@gmail.com

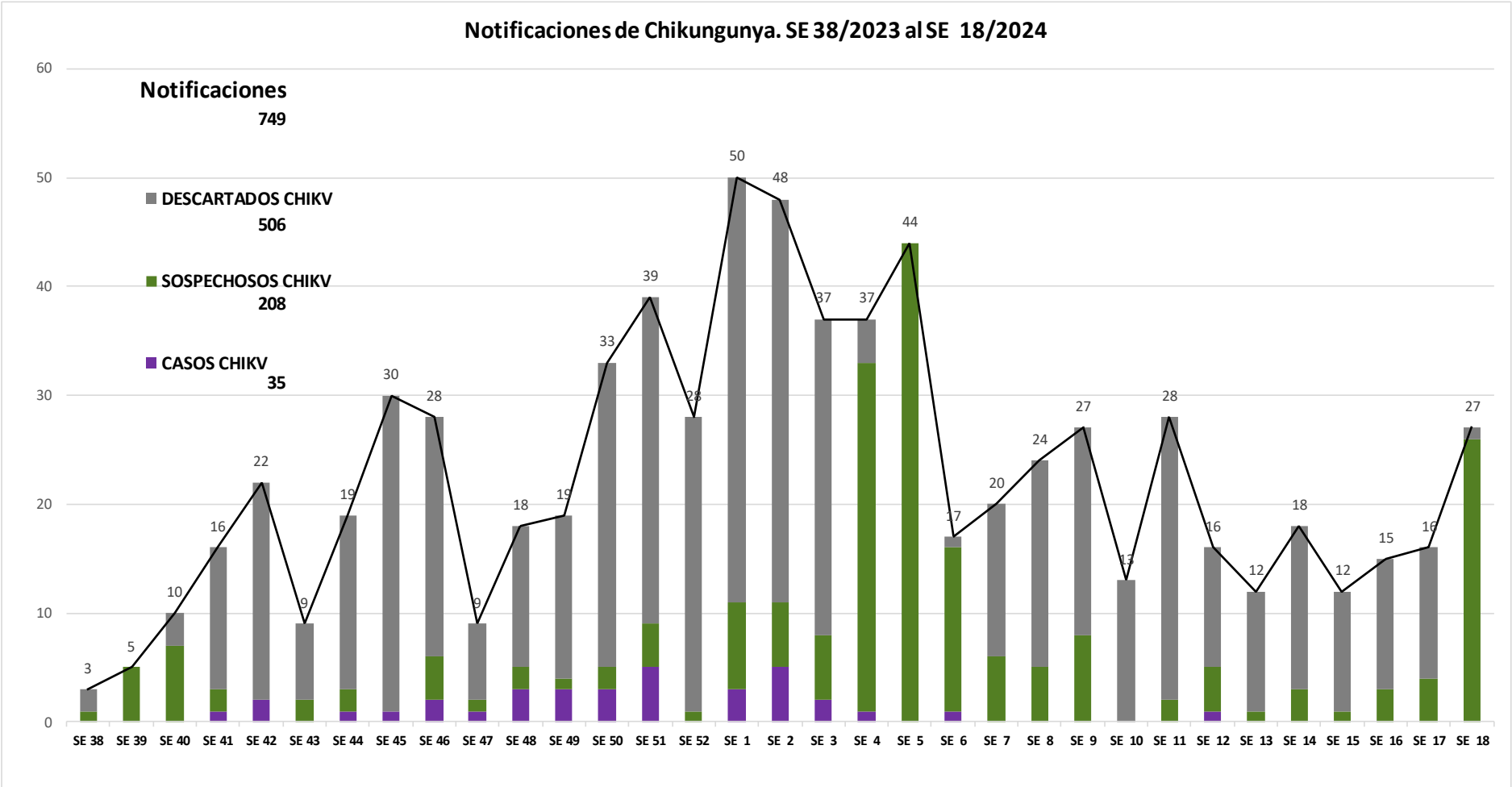
**Unidad Epidemiológica Regional:** Cuarta Región Sanitaria, Guairá.

**Oficina:** Gral. Duarte & Spezzini, Villarrica

# GRÁFICO 1. CURVA DE NOTIFICACIONES DE CHIKUNGUNYA. SE 38/2023 A SE 18/2024 IV REGION SANITARIA - GUAIRÁ

## Descripción

Desde la SE 38/2023 a la SE 18/2024 se acumularon 749 notificaciones de Chikungunya, de las cuales el 5%(35/749) corresponden a casos, 68%(506/749) a descartados y 28%(208/749) a sospechosos. Se observó el pico máximo de en la SE 1 (31 de diciembre al 6 de enero de 2024) con 50 notificaciones. En las últimas semanas se observó una tendencia ascendente de notificaciones.

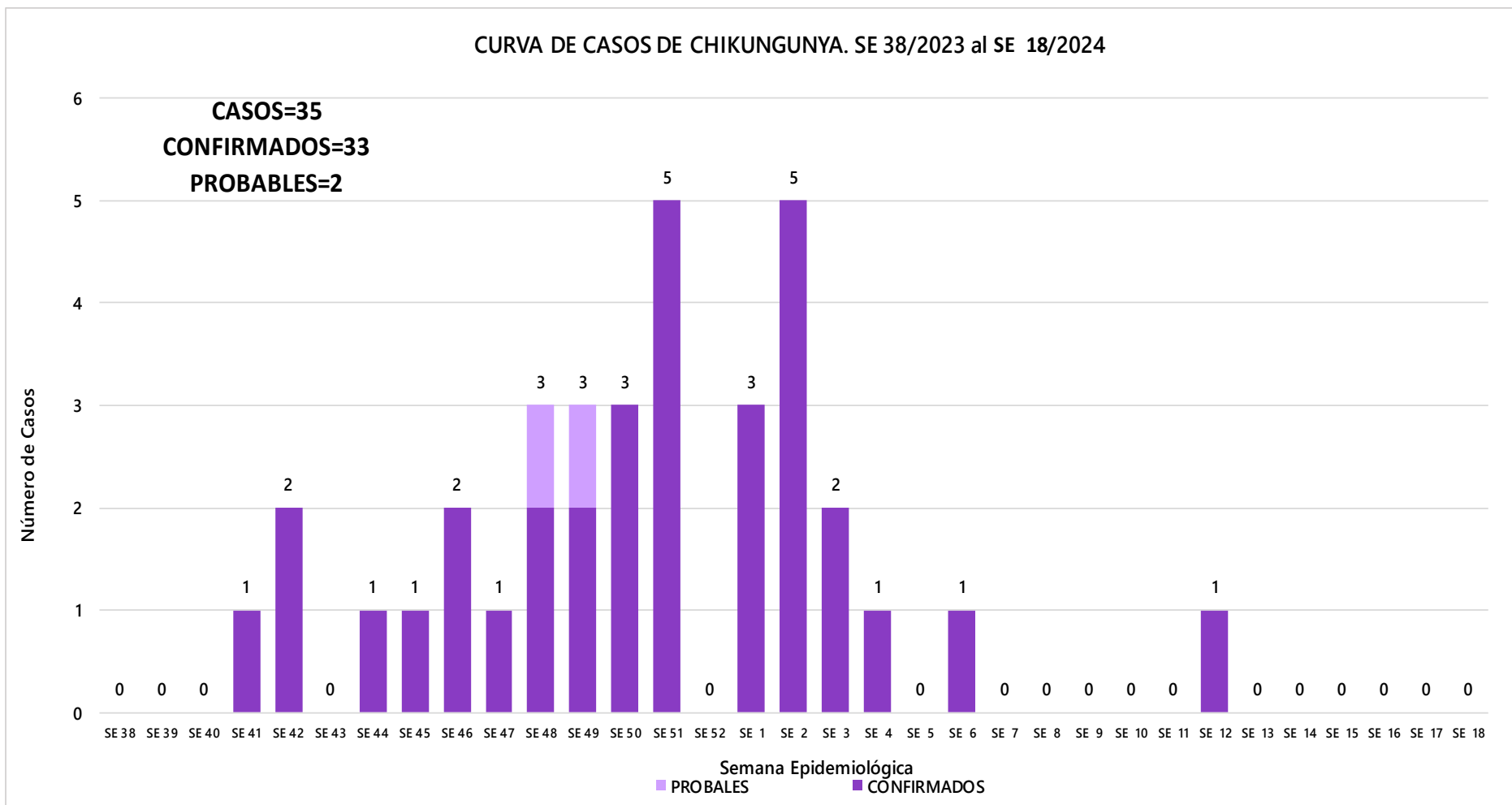


## GRÁFICO 2. CURVA DE CASOS DE CHIKUNGUNYA. SE 38/2023 A SE 18/2024 IV REGION SANITARIA - GUAIRÁ

### Descripción

Desde la SE 38/2023 a la SE 18/2024 se acumularon 35 casos de Chikungunya, de las cuales el 94%(33/35) corresponden a casos confirmados y 6%(2/35) a probables.

Se observó el pico máximo de en la SE 51 (17 al 23 de diciembre de 2023) con 5 Casos y SE 2 (7 al 13 de enero de 2024) con 5 Casos. Con 0 casos confirmados en las últimas 3 semanas.



## TABLA 1. CASOS ACUMULADOS DE CHIKUNGUNYA, DE LA SE 38/2023 A SE 18/2024 POR DISTRITOS DE RESIDENCIA. IV REGION SANITARIA - GUAIRÁ

### Descripción

El distrito con mayor proporción de casos es Villarrica 68%(23/34) de los casos, seguido de Mbocayaty 9%(3/34), Iturbe 6%(2/34) , Mauricio José Troche 3%(1/34) y los demás distritos en menor medida.

BARRIOS O DISTRITOS	CASOS DE CHIKV	TOTALES
VILLARRICA	23	551
MBOCAYATY	3	17
ITURBE	2	7
MAURICIO JOSE TROCHE	1	11
COLONIA INDEPENDENCIA	1	12
TEBICUARY	1	5
ITAPE	1	31
FELIX PEREZ CARDOZO	1	26
SAN SALVADOR	1	3
YATAITY	0	14
CORONEL MARTINEZ	0	12
BORJA	0	11
JOSE FASSARDI	0	8
PASO YOBAI	0	8
NATALICIO TALAVERA	0	4
GENERAL EUGENIO A. GARAY	0	12
ÑUMI	0	11
DR. BOTTRELL	0	2
<b>TOTALES</b>	<b>34</b>	<b>745</b>

## TABLA 2 . CASOS DE CHIKUNGUNYA, DE LAS ULTIMAS 3 SEMANAS 16, 17, 18/2024 POR DISTRITOS Y BARRIOS DE RESIDENCIA . IV REGION SANITARIA - GUAIRÁ

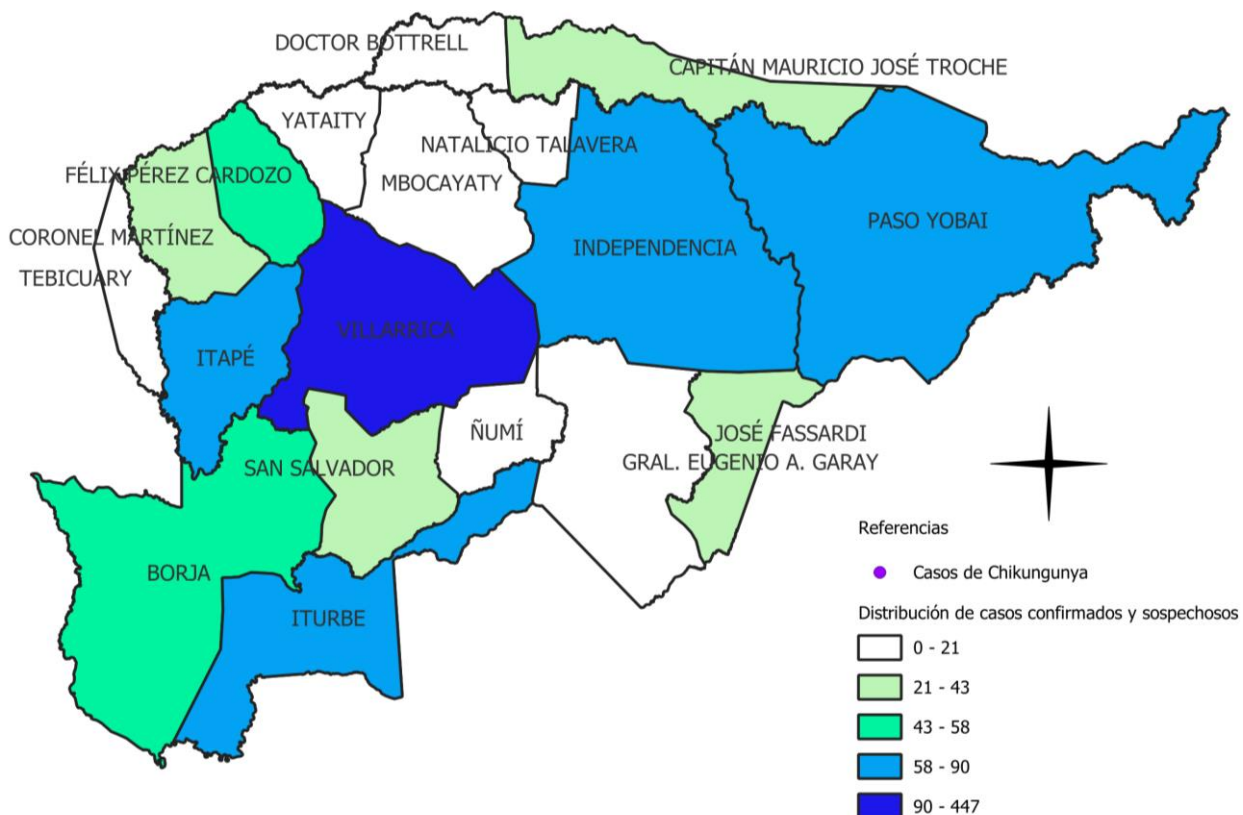
### Descripción

En las últimas 3 semanas se registraron 58 notificaciones de Chikungunya, procedentes de Villarrica(45), San Salvador(1), Ñumi(1), Itape(1), General Eugenio A. Garay(3), Félix Pérez Cardozo(2), Dr. Bottrell(1), Coronel Martínez(1), Colonia Independencia(2), Borja(1). Con 0 casos en las últimas tres semanas.

DISTRITOS	BARRIOS	NOTIFICACIONES CHIK ULTIMAS 3 SEMANAS	CASOS DE CHIK ULTIMAS 3 SEMANAS
VILLARRICA	TUYUTIMI	9	0
VILLARRICA	LOMAS VALENTINAS	8	0
VILLARRICA	SAN MIGUEL	5	0
VILLARRICA	CENTRO	4	0
VILLARRICA	YBAROTY	4	0
VILLARRICA	ESTACION	3	0
VILLARRICA	SALESIANO	3	0
VILLARRICA	SANTA LUCIA	2	0
VILLARRICA	YVYRA ROVY	2	0
VILLARRICA	RINCON	2	0
VILLARRICA	SANTA LIBRADA	1	0
VILLARRICA	ITA YVU	1	0
VILLARRICA	COSTA ESPINILLO	1	0
SAN SALVADOR	YHAKA MI	1	0
ÑUMI	SAN AGUSTIN	1	0
ITAPE	CORAZON DE JESUS	1	0
GENERAL EUGENIO A. GARAY	CERRO POLILLA SAN PEDRO	1	0
GENERAL EUGENIO A. GARAY	VIRGEN DE FATIMA	1	0
GENERAL EUGENIO A. GARAY	SAN ISIDRO	1	0
FELIX PEREZ CARDOZO	KAUNDY	1	0
FELIX PEREZ CARDOZO	CENTRO	1	0
DR. BOTTRELL	13 DE JUNIO	1	0
CORONEL MARTINEZ	INMACULADA CONCEPCIÓN	1	0
COLONIA INDEPENDENCIA	SANTA CECILIA SUB-URBANO	1	0
COLONIA INDEPENDENCIA	ITA AZUL	1	0
BORJA	VALLE PE	1	0
<b>TOTALES</b>		<b>58</b>	<b>0</b>

## MAPAS DE DISTRIBUCIÓN DE CASOS

### GUAIRA Vigilancia de Chikungunya y Dengue SE 16,17,18/2024 Año 2024



DISTRITOS	CONFIRMADOS	PROBABLES	SOSPECHAS	TOTAL
VILLARRICA	144	24	279	447
PASO YOBAI	3	25	60	88
ITAPE	9	1	62	72
ITURBE	3	27	60	90
COLONIA INDEPENDENCIA	1	20	50	71
BORJA	0	13	45	58
FELIX PEREZ CARDOZO	15	6	36	57
JOSE FASSARDI	1	0	42	43
MBOCAYATY	4	1	13	18
ÑUMÍ	3	0	14	17
CORONEL MARTINEZ	5	1	29	35
MAURICIO JOSE TROCHE	2	1	33	36
YATAITY	2	2	13	17
NATALICIO TALAVERA	0	3	10	13
TEBICUARY	3	0	16	19
SAN SALVADOR	2	2	25	29
GENERAL EUGENIO A. GARAY	1	4	16	21
DR. BOTTRELL	0	0	0	0
<b>TOTALES</b>	<b>198</b>	<b>130</b>	<b>803</b>	<b>1131</b>

\*\* NO SE HAN ENCONTRADO CASOS DE CHIKUNGUNYA EN LAS ÚLTIMAS 3 SEMANAS

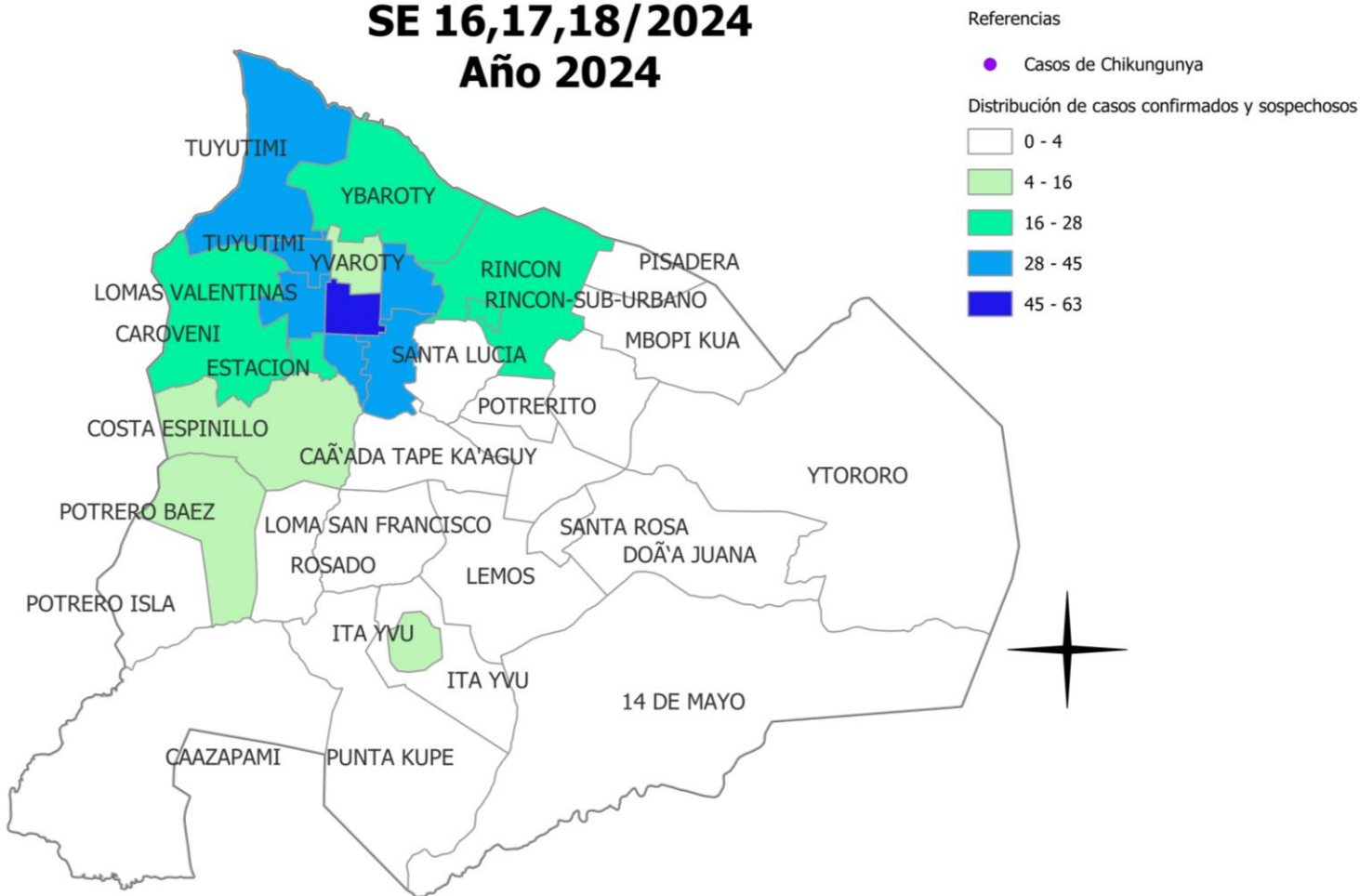
## MAPAS DE DISTRIBUCIÓN DE CASOS

### VILLARRICA

### Vigilancia de Chikungunya y Dengue

SE 16,17,18/2024

Año 2024



BARRIOS	CONFIRMADOS	PROBABLES	SOSPECHAS	TOTAL
CENTRO	20	0	40	60
SAN MIGUEL	16	0	29	45
SANTA LIBRADA	11	2	32	45
LOMAS VALENTINAS	15	5	24	44
TUYUTIMI	16	0	27	43
SANTA LUCIA	10	1	19	30
CAROVENI	10	2	16	28
ESTACION	11	2	13	26
RINCON	2	1	19	22
YBAROTY	9	1	11	21
COSTA ESPINILLO	6	1	9	16
ITA YVU	3	3	6	12
YVAROTY	3	1	7	11
POTRERO BAEZ	2	2	4	8
SAN BLAS	2	1	4	7
CAÑADA SAN JUAN	3	0	1	4
ROSADO	0	1	3	4
14 DE MAYO	0	0	3	3
KURUSU FRANCISCO	0	0	3	3
CAÑADA MI	2	0	1	3
LEMOS	2	0	1	3
LOMA SAN FRANCISCO	0	1	2	3
SALESIANO	1	0	1	2
CAAZAPA MI	0	0	1	1
PUNTA KUPE	0	0	1	1
CRISTO REY	0	0	1	1
POTRERITO	0	0	1	1
<b>TOTAL</b>	<b>144</b>	<b>24</b>	<b>279</b>	<b>447</b>

\*\* NO SE HAN ENCONTRADO CASOS DE CHIKUNGUNYA EN LAS ÚLTIMAS 3 SEMANAS



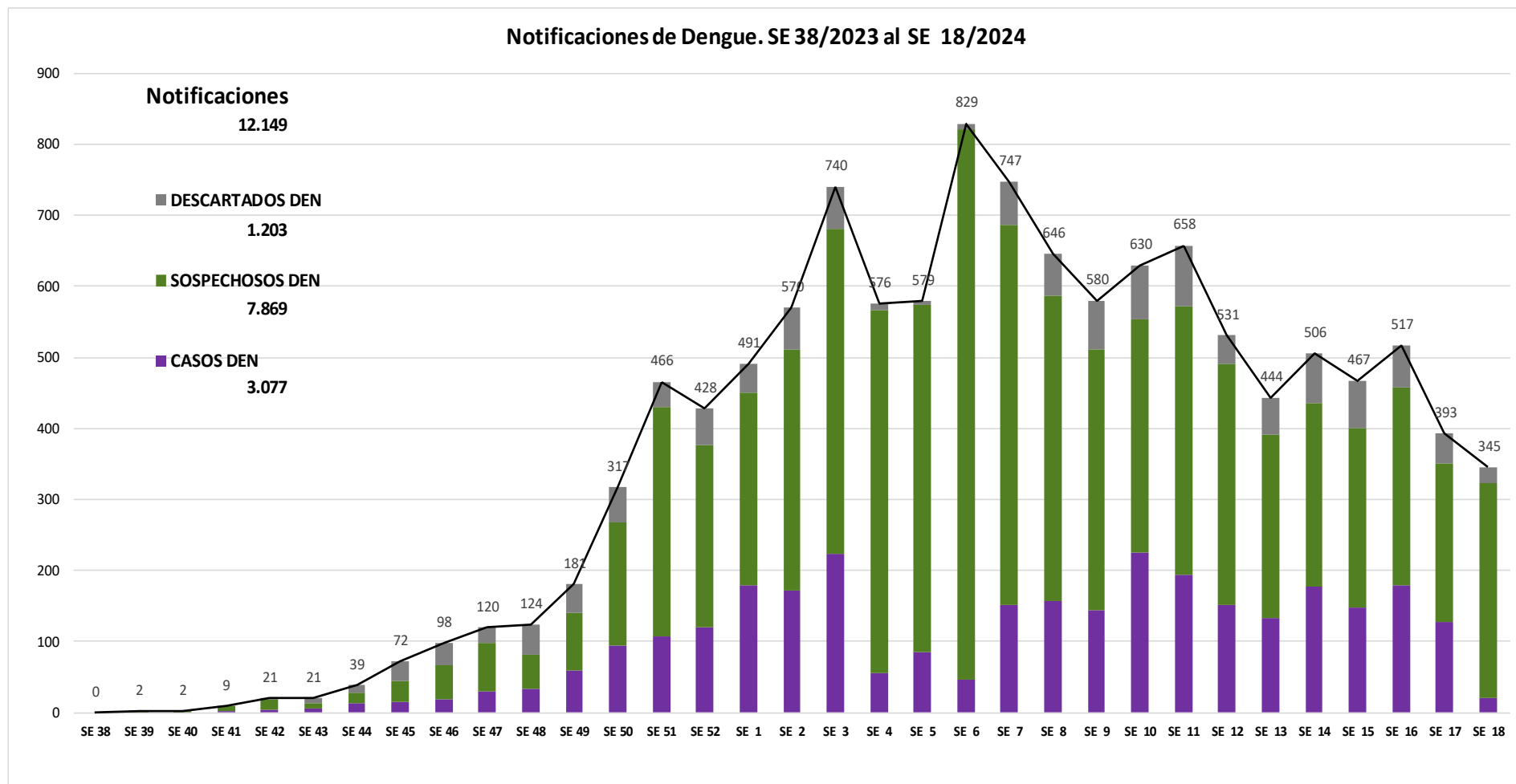
## GRÁFICO 3. CURVA DE NOTIFICACIONES DE DENGUE. SE 38/2023 A SE 18/2024 IV REGION SANITARIA -GUAIRÁ

### Descripción

Desde la SE 38/2023 a la SE 18/2024 se acumularon 12149 notificaciones de Dengue, de las cuales el 25%(3077/12149) corresponden a casos, 65%(7869/12149) a sospechosos y 10%(1203/12149) a descartados.

Se observó el pico máximo de en la SE 6 (del 4 al 10 de febrero de 2024) con 829 notificaciones.

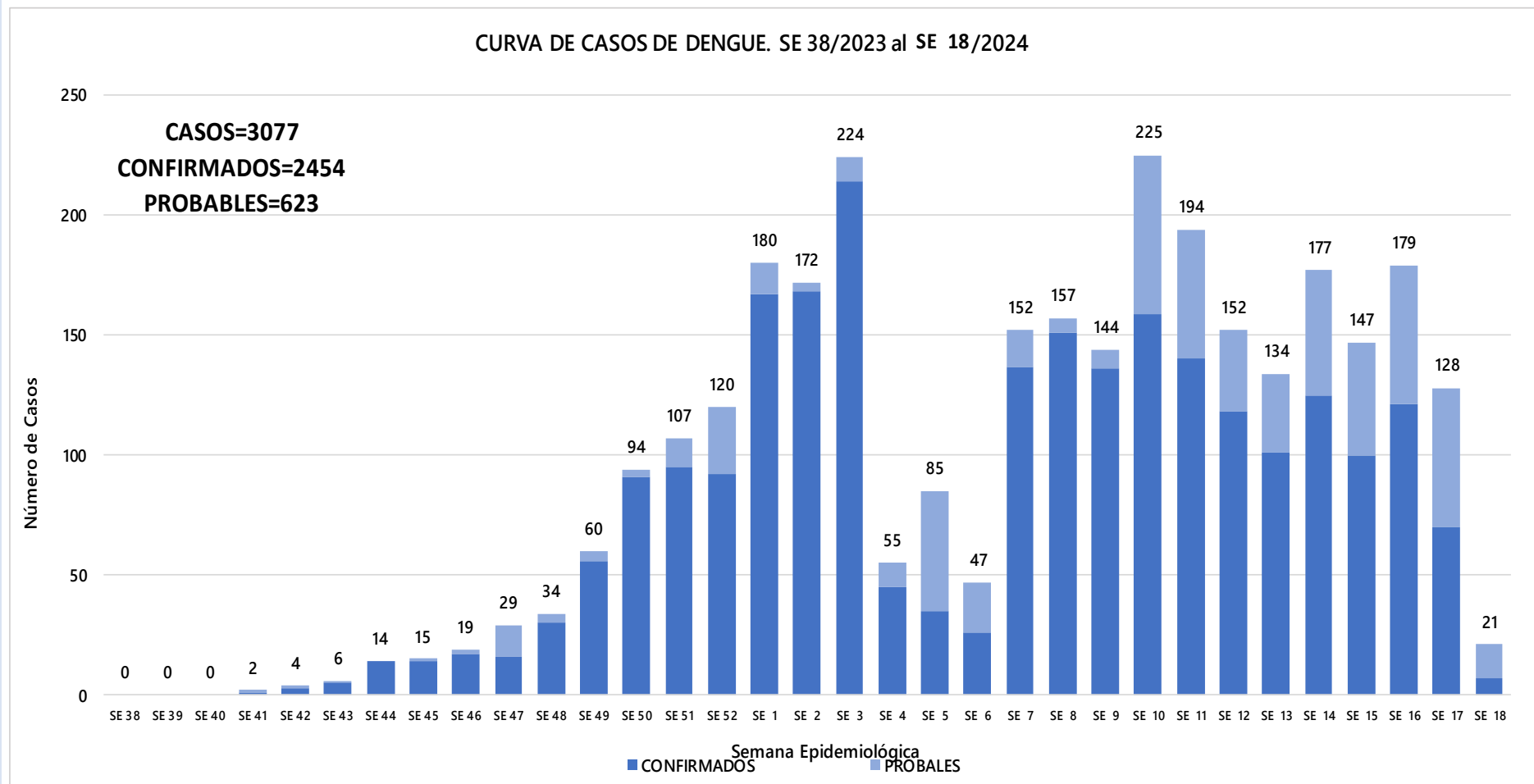
En las últimas semanas se observó un descenso de las notificaciones.



## GRÁFICO 4. CURVA DE CASOS DE DENGUE. SE 38/2023 A SE 18/2024 IV REGION SANITARIA -GUAIRÁ

### Descripción

Desde la SE 38/2023 a la SE 18/2024 se acumularon 12149 notificaciones de Dengue, de las cuales el 80%(2454/3077) corresponden a casos, 20%(623/3077) a probables. Se observó el pico máximo de en la SE 10 (03 al 09 de marzo de 2024) con 225 Casos. Con 328 casos en las últimas 3 semanas.



## TABLA 3. CASOS ACUMULADOS DE DENGUE, DE LA SE 38/2023 A SE 18/2024 POR DISTRITOS DE RESIDENCIA. IV REGION SANITARIA - GUAIRÁ

### Descripción

El distrito con mayor proporción de casos es Villarrica 62%(1895/3065) de los casos, seguido de Iturbe 6%(196/3065), Paso Yobai 5%(149/3065) , Colonia Independencia 4%(131/3065) y los demás distritos en menor medida.

BARRIOS O DISTRITOS	CASOS DE DENGUE	TOTALES
VILLARRICA	1895	5556
ITURBE	196	812
PASO YOBAI	149	847
COLONIA INDEPENDENCIA	131	909
MBOCAYATY	127	469
YATAITY	106	464
FELIX PEREZ CARDOZO	97	438
ITAPE	87	439
BORJA	55	355
MAURICIO JOSE TROCHE	42	517
ÑUMI	38	165
CORONEL MARTINEZ	35	163
GENERAL EUGENIO A. GARAY	26	122
NATALICIO TALAVERA	23	189
TEBICUARY	18	89
JOSE FASSARDI	17	314
SAN SALVADOR	17	134
DR. BOTTRELL	6	63
<b>TOTALES</b>	<b>3065</b>	<b>12045</b>

## TABLA 4 . CASOS DE DENGUE, DE LAS ULTIMAS 3 SEMANAS 16, 17, 18/2024 POR DISTRITOS Y BARRIOS DE RESIDENCIA . IV REGION SANITARIA - GUAIRÁ (PAG. 1)

### Descripción

En las últimas 3 semanas se registraron 1253 notificaciones de Dengue, procedentes de Yataity(18), Villarrica(542), Tebicuary(19), San Salvador(31), Paso Yobai(90), Ñumi(17), Natalicio Talavera(14), Mbocayaty(19), Mauricio José Troche(37), José Fassardi(43), Iturbe(90), Itape(78), General Eugenio A. Garay(26), Félix Pérez Cardozo(60), Coronel Martínez(35), Colonia Independencia(73), Borja(61).

Con 328 casos en las últimas tres semanas procedentes de Yataity(4), Villarrica(168), Tebicuary(3), San Salvador(4), Paso Yobai(28), Ñumi(3), Natalicio Talavera(3), Mbocayaty(5), Mauricio José Troche(3), José Fassardi(1), Iturbe(30), Itape(10), General Eugenio A. Garay(5), Félix Pérez Cardozo(21), Coronel Martínez(6), Colonia Independencia(21), Borja(13).

DISTRITOS	BARRIOS	NOTIFICACIONES DENGUE ULTIMAS 3 SEMANAS	CASOS DE DENGUE ULTIMAS 3 SEMANAS	TEBICUARY	CENTRO			ÑUMI	CENTRAL		
YATAITY	13 DE JUNIO	4	1	TEBICUARY	CENTRO	10	1	ÑUMI	CENTRAL	5	1
YATAITY	TAJAMAR	2	0	TEBICUARY	SANTA CECILIA	4	2	ÑUMI	SAN LUIS	4	2
YATAITY	LOMA BARRETO	2	0	TEBICUARY	SANTA LUCIA	2	0	ÑUMI	CERRO KORA	3	0
YATAITY	POTRERO BENEGAS	2	1	TEBICUARY	LOMA PINDO	2	0	ÑUMI	ARROYITO	2	0
YATAITY	PUESTO KAAGUY	2	1	TEBICUARY	ZONA INDUSTRIAL	1	0	ÑUMI	CRUZ DEL SUR	2	0
YATAITY	COSMOS	2	0	SAN SALVADOR	FATIMA	11	2	ÑUMI	MBARIGUI	1	0
YATAITY	CAPILLITA	2	1	SAN SALVADOR	SAN MIGUEL	9	2	NATALICIO TALAVERA	IGLESIA	4	1
YATAITY	ALEGRE	1	0	SAN SALVADOR	SAN ANTONIO	3	0	NATALICIO TALAVERA	APEREA TY	4	0
YATAITY	TEVIKURY COSTA	1	0	SAN SALVADOR	SAN ANTONIO	3	0	NATALICIO TALAVERA	VIRGEN DEL ROSARIO	3	1
VILLARRICA	CENTRO	74	20	SAN SALVADOR	JUQUERI	2	0	NATALICIO TALAVERA	SAN ISIDRO	2	0
VILLARRICA	LOMAS VALENTINAS	57	20	SAN SALVADOR	ISLA VALLE	2	0	NATALICIO TALAVERA	SAN MIGUEL	1	1
VILLARRICA	SANTA LIBRADA	55	13	SAN SALVADOR	SAN JOSE	2	0	MBOCAYATY	JORGE NAVILLE	6	1
VILLARRICA	SAN MIGUEL	52	16	SAN SALVADOR	NTRA. SRA. DE LA ASUNCION	1	0	MBOCAYATY	VIRGEN DEL ROSARIO	4	1
VILLARRICA	TUYUTIMI	50	16	SAN SALVADOR	YHAKA MI	1	0	MBOCAYATY	TACUARITA	3	1
VILLARRICA	SANTA LUCIA	40	11	PASO YOBAI	8 DE DICIEMBRE	10	3	MBOCAYATY	VIRGEN DE LA ASUNCION	2	1
VILLARRICA	CAROVENI	33	12	PASO YOBAI	MANGRULLO	10	1	MBOCAYATY	SANTA LIBRADA	2	0
VILLARRICA	ESTACION	31	13	PASO YOBAI	SAN ANTONIO	8	1	MBOCAYATY	COSTA MBOCAYATY	1	1
VILLARRICA	RINCON	25	3	PASO YOBAI	COLONIA SUDETIA	8	2	MBOCAYATY	LOMA BARRETO	1	0
VILLARRICA	YBAROTY	24	10	PASO YOBAI	SAN AGUSTIN SUB-URBANO	7	1	MAURICIO JOSE TROCHE	ITACURUBI	12	1
VILLARRICA	COSTA ESPINILLO	16	7	PASO YOBAI	SANTA MARIA	5	2	MAURICIO JOSE TROCHE	CERRO PUNTA	4	2
VILLARRICA	YVAROTY	14	4	PASO YOBAI	CENTRO	5	1	MAURICIO JOSE TROCHE	SAN BLAS	3	0
VILLARRICA	ITA YVU	12	6	PASO YOBAI	SAN COSME	4	2	MAURICIO JOSE TROCHE	VIRGEN DEL HUERTO	3	0
VILLARRICA	SAN BLAS	9	3	PASO YOBAI	3 DE NOVIEMBRE	4	2	MAURICIO JOSE TROCHE	KORA GUASU	3	0
VILLARRICA	14 DE MAYO	8	0	PASO YOBAI	KURUSU	4	1	MAURICIO JOSE TROCHE	SAN MIGUEL	3	0
VILLARRICA	POTRERO BAEZ	8	4	PASO YOBAI	PIKYRY	4	2	MAURICIO JOSE TROCHE	SANTA ROSA	2	0
VILLARRICA	CAÑADA SAN JUAN	5	3	PASO YOBAI	COLONIAS UNIDAS	4	3	MAURICIO JOSE TROCHE	CENTRO	1	0
VILLARRICA	SALESIANO	4	1	PASO YOBAI	COLONIA NANSSEN	2	1	MAURICIO JOSE TROCHE	LOMA CLAVEL	1	0
VILLARRICA	ROSADO	4	1	PASO YOBAI	COLONIA MOROTI	2	2	MAURICIO JOSE TROCHE	ALEGRE	1	0
VILLARRICA	LOMA SAN FRANCISCO	4	1	PASO YOBAI	EL TRIUNFO	2	2	MAURICIO JOSE TROCHE	ÑUMI	1	0
VILLARRICA	KURUSU FRANCISCO	3	0	PASO YOBAI	SAN MARCOS	1	0	MAURICIO JOSE TROCHE	ASENT. NUEVA ESPERANZA	1	0
VILLARRICA	CAÑADA MI	3	2	PASO YOBAI	PLANCHADA	1	0	MAURICIO JOSE TROCHE	COSTA CABALLERO	1	0
VILLARRICA	LEMOS	3	2	PASO YOBAI	COSTA ALEGRE	1	0	MAURICIO JOSE TROCHE	SANTA LIBRADA	1	0
VILLARRICA	POTRERITO	2	0	PASO YOBAI	COLONIA NAVIDAD	1	0				
VILLARRICA	CRISTO REY	2	0	PASO YOBAI	ZDA LINEA 3 DE NOVIEMBRE	1	0				
VILLARRICA	POTRERO SAN FRANCISCO	1	0	PASO YOBAI	ALBORADA	1	0				
VILLARRICA	CAAZAPA MI	1	0	PASO YOBAI	NARANJITO	1	0				
VILLARRICA	PUNTA KUPE	1	0	PASO YOBAI	ASENT. 8 DE DICIEMBRE	1	1				
VILLARRICA	PISADERA	1	0	PASO YOBAI	COM INDIG ARROYO HU	1	1				
				PASO YOBAI	KURUSU SUB URBANO	1	0				
				PASO YOBAI	LA VICTORIA	1	0				



## GRÁFICO 5 . CURVA DE NOTIFICACIONES DE ZIKA. SE 38/2023 A SE 18/2024 IV REGION SANITARIA - GUAIRÁ

### Descripción

Desde la SE 38/2023 a la SE 18/2024 Se Registraron 3 notificaciones de ZIKA de los cuales 0%(0/3) son sospechosos, 100%(3/3) son descartados.

