

BOLETIN SEMANAL

ARBOVIROSIS

IV REGION SANITARIA - GUAIRÁ

SE 38/2023 A SE 19/2024 (del 17 de setiembre de 2023 al 11 de mayo de 2024)

Descripción

Este boletín contiene información actualizada de la Situación Epidemiológica de Arbovirosis: Dengue, Zika y Chikungunya.

Los datos presentados, tienen como fuente principal la base nacional de la Vigilancia de Arbovirosis.

Consideraciones

El contenido de este boletín puede modificarse según la dinámica de la vigilancia de las Arbovirosis: Dengue, Chikungunya y Zika.

Las notificaciones de Arbovirosis se definen operacionalmente, en este boletín, a partir de la Resolución N° 335/2023, correspondiente al 29 de junio del año 2023 "Criterios de definición de casos de arbovirosis: dengue, chikungunya y zika y el flujograma de toma de muestra para laboratorio".

Remitirse a este documento oficial para conocer las definiciones epidemiológicas de caso, utilizados en este material.

ELABORADO POR LA UNIDAD EPIDEMIOLOGICA REGIONAL

Epidemiólogo Regional:

Dra. Beatriz Ojeda

Correo electrónico:

epidemiologiaivregionsanitaria@gmail.com

Unidad Epidemiológica Regional: Cuarta Región Sanitaria, Guairá.

Oficina: Gral. Duarte & Spezzini, Villarrica

GRÁFICO 1. CURVA DE NOTIFICACIONES DE CHIKUNGUNYA. SE 38/2023 A SE 19/2024 IV REGION SANITARIA - GUAIRÁ

Descripción

Desde la SE 38/2023 a la SE 19/2024 se acumularon 748 notificaciones de Chikungunya, de las cuales el 5%(35/748) corresponden a casos, 69%(517/748) a descartados y 26%(196/748) a sospechosos.

Se observó el pico máximo de en la SE 1 (31 de diciembre al 6 de enero de 2024) con 50 notificaciones. En las últimas semanas se observó una tendencia descendente de notificaciones.

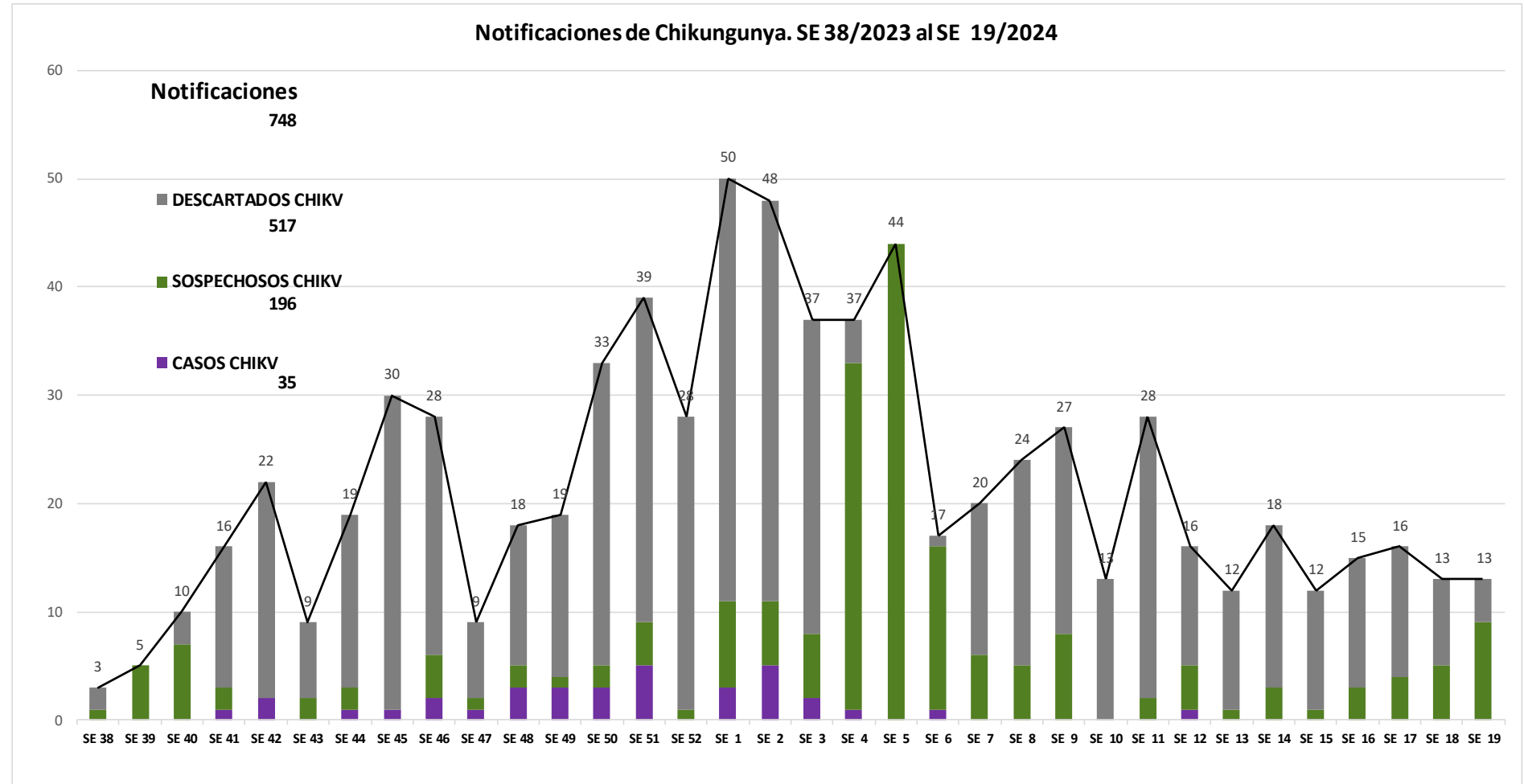


GRÁFICO 2. CURVA DE CASOS DE CHIKUNGUNYA. SE 38/2023 A SE 19/2024 IV REGION SANITARIA - GUAIRÁ

Descripción

Desde la SE 38/2023 a la SE 19/2024 se acumularon 35 casos de Chikungunya, de las cuales el 94%(33/35) corresponden a casos confirmados y 6%(2/35) a probables.

Se observó el pico máximo de en la SE 51 (17 al 23 de diciembre de 2023) con 5 Casos y SE 2 (7 al 13 de enero de 2024) con 5 Casos. Con 0 casos confirmados en las últimas 3 semanas.

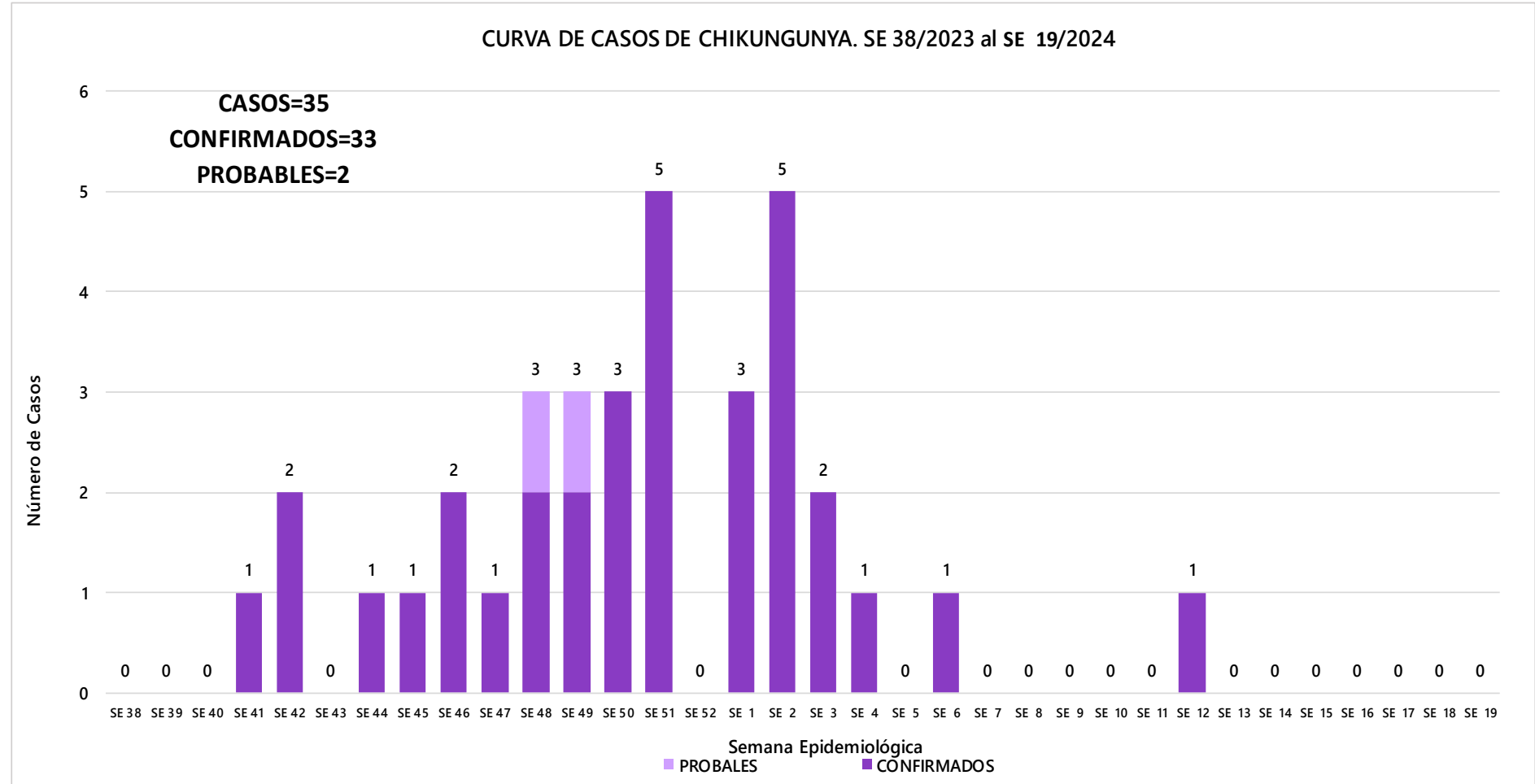


TABLA 1. CASOS ACUMULADOS DE CHIKUNGUNYA, DE LA SE 38/2023 A SE 19/2024 POR DISTRITOS DE RESIDENCIA. IV REGION SANITARIA - GUAIRÁ

Descripción

El distrito con mayor proporción de casos es Villarrica 68%(23/34) de los casos, seguido de Mbocayaty 9%(3/34), Iturbe 6%(2/34) , Mauricio José Troche 3%(1/34) y los demás distritos en menor medida.

BARRIOS O DISTRITOS	CASOS DE CHIKV	TOTALES
VILLARRICA	23	550
MBOCAYATY	3	18
ITURBE	2	7
MAURICIO JOSE TROCHE	1	11
COLONIA INDEPENDENCIA	1	12
TEBICUARY	1	5
ITAPE	1	30
FELIX PEREZ CARDOZO	1	26
SAN SALVADOR	1	3
YATAITY	0	14
CORONEL MARTINEZ	0	12
BORJA	0	11
JOSE FASSARDI	0	8
PASO YOBAI	0	8
NATALICIO TALAVERA	0	4
GENERAL EUGENIO A. GARAY	0	12
ÑUMI	0	11
DR. BOTTRELL	0	2
TOTALES	34	744

TABLA 2 . CASOS DE CHIKUNGUNYA, DE LAS ULTIMAS 3 SEMANAS 17, 18, 19/2024 POR DISTRITOS Y BARRIOS DE RESIDENCIA . IV REGION SANITARIA - GUAIRÁ

Descripción

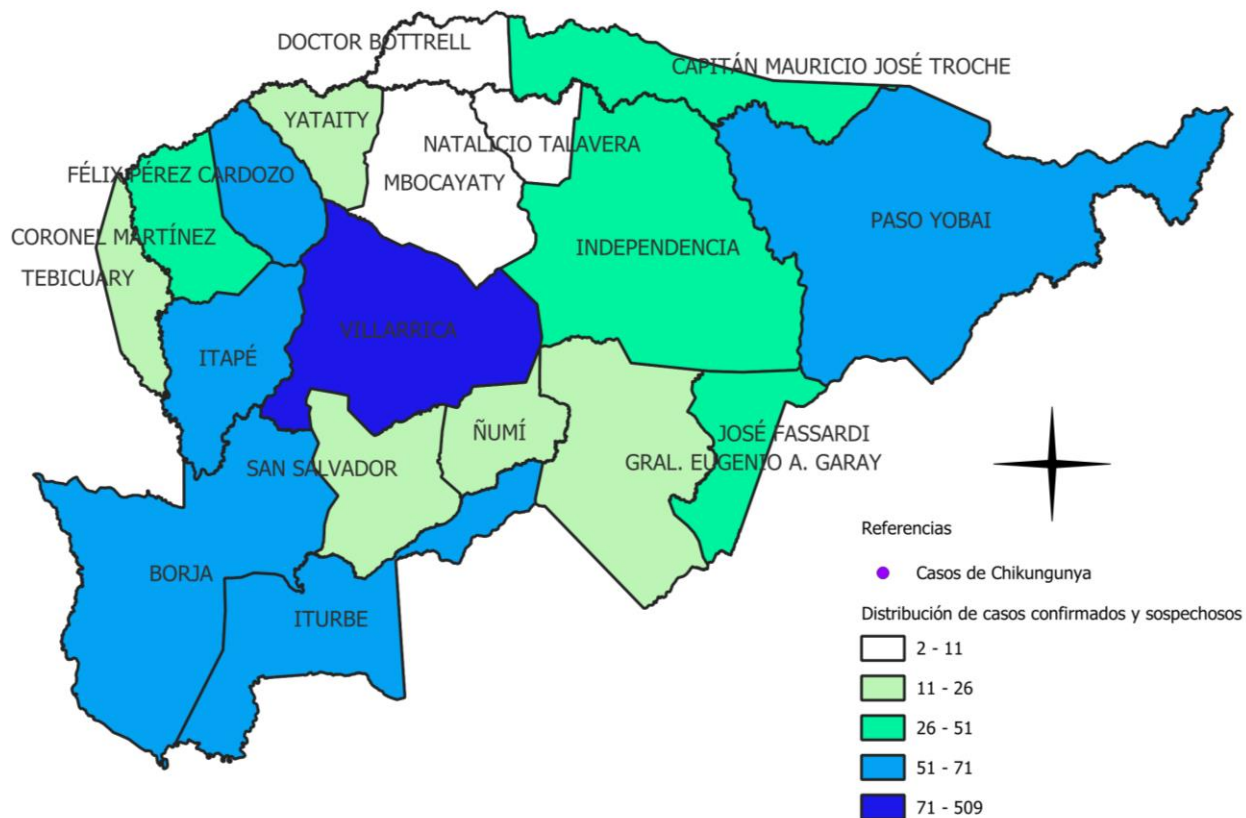
En las últimas 3 semanas se registraron 42 notificaciones de Chikungunya, procedentes de Villarrica(33), Ñumi(1), Mbocayaty(1), General Eugenio A. Garay(3), Félix Pérez Cardozo(1), Dr. Bottrell(1), Colonia Independencia(1), Borja(1). Sin casos en las últimas tres semanas.

DISTRITOS	BARRIOS	NOTIFICACIONES CHIK ULTIMAS 3 SEMANAS	CASOS DE CHIK ULTIMAS 3 SEMANAS
VILLARRICA	SAN MIGUEL	5	0
VILLARRICA	TUYUTIMI	4	0
VILLARRICA	CENTRO	3	0
VILLARRICA	YBAROTY	3	0
VILLARRICA	ESTACION	3	0
VILLARRICA	SANTA LUCIA	3	0
VILLARRICA	LOMAS VALENTINAS	2	0
VILLARRICA	SALESIANO	2	0
VILLARRICA	SANTA LIBRADA	2	0
VILLARRICA	POTRERO BAEZ	1	0
VILLARRICA	RINCON	1	0
VILLARRICA	ITA YVU	1	0
VILLARRICA	SAN BLAS	1	0
VILLARRICA	COSTA ESPINILLO	1	0
VILLARRICA	POTRERO SAN FRANCISCO	1	0
ÑUMI	SAN AGUSTIN	1	0
MBOCAYATY	TACUARITA	1	0
GENERAL EUGENIO A. GARAY	VIRGEN DE FATIMA	2	0
GENERAL EUGENIO A. GARAY	CERRO POLILLA SAN PEDRO	1	0
FELIX PEREZ CARDOZO	CENTRO	1	0
DR. BOTTRELL	13 DE JUNIO	1	0
COLONIA INDEPENDENCIA	SANTA CECILIA SUB-URBANO	1	0
BORJA	VALLE PE	1	0
TOTALES		42	0

MAPAS DE DISTRIBUCIÓN DE CASOS

GUAIRA

Vigilancia de Chikungunya y Dengue SE 17,18,19/2024 Año 2024



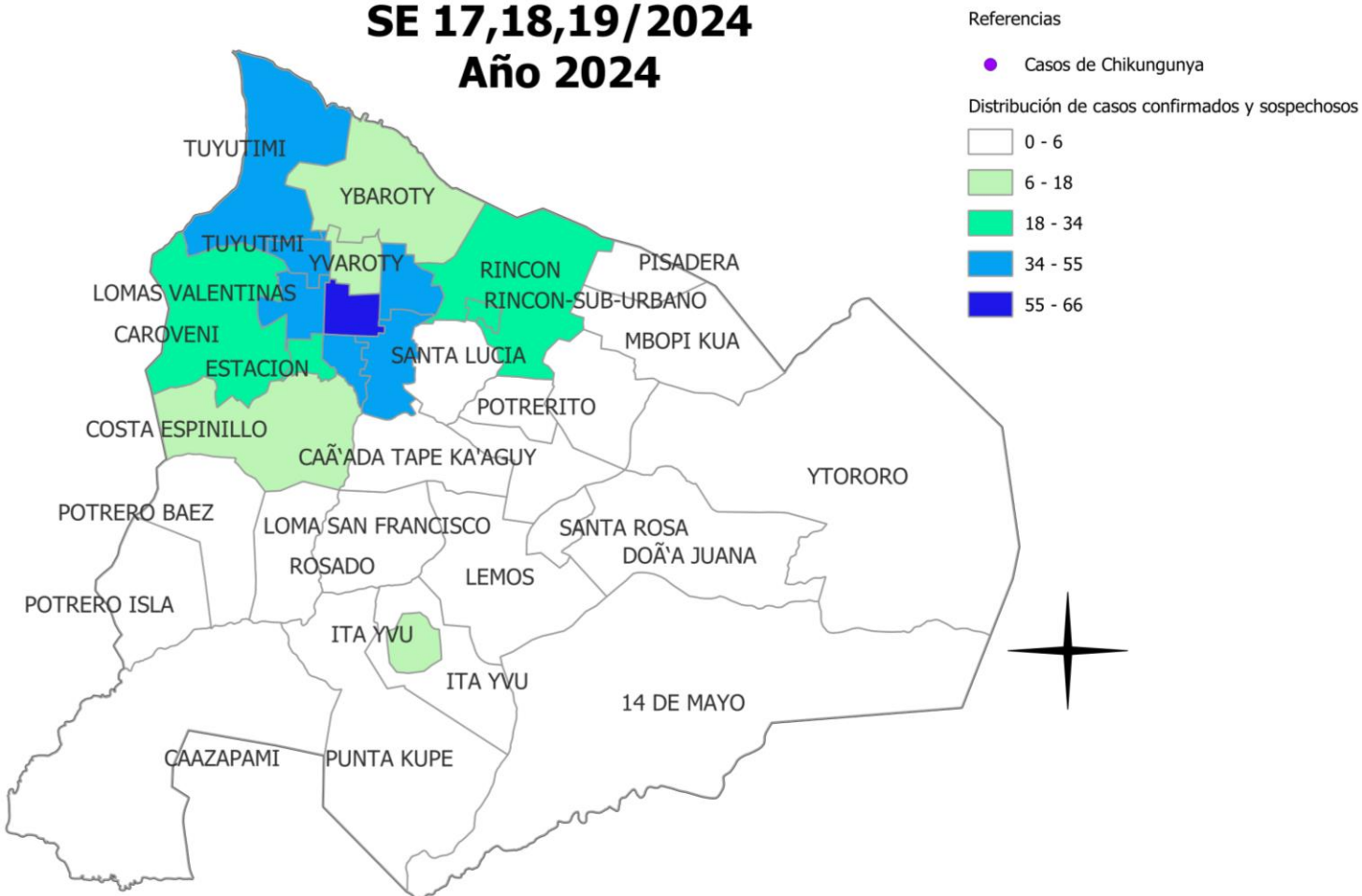
DISTRITOS	CONFIRMADOS	PROBABLES	SOSPECHAS	TOTAL
VILLARRICA	110	114	285	509
PASO YOBAI	2	12	45	59
ITAPE	7	8	54	69
ITURBE	3	29	39	71
COLONIA INDEPENDENCIA	2	11	33	46
BORJA	1	15	43	59
FELIX PEREZ CARDOZO	12	9	37	58
JOSE FASSARDI	2	0	42	44
MBOCAYATY	3	1	4	8
ÑUMÍ	2	4	11	17
CORONEL MARTINEZ	2	8	31	41
MAURICIO JOSE TROCHE	1	4	46	51
YATAITY	1	6	13	20
NATALICIO TALAVERA	1	4	6	11
TEBICUARY	0	1	19	20
SAN SALVADOR	0	1	24	25
GENERAL EUGENIO A. GARAY	5	5	16	26
DR. BOTTRELL	0	0	2	2
TOTALES	154	232	750	1136

** NO SE HAN ENCONTRADO CASOS DE CHIKUNGUNYA EN LAS ÚLTIMAS 3 SEMANAS

MAPAS DE DISTRIBUCIÓN DE CASOS

VILLARRICA

Vigilancia de Chikungunya y Dengue SE 17,18,19/2024 Año 2024



BARRIOS	CONFIRMADOS	PROBABLES	SOSPECHAS	TOTAL
CENTRO	18	9	35	62
LOMAS VALENTINAS	12	16	27	55
SANTA LIBRADA	7	14	31	52
SAN MIGUEL	12	3	31	46
TUYUTIMI	7	13	23	43
SANTA LUCIA	11	11	16	38
CAROVENI	8	5	21	34
RINCON	9	6	16	31
ESTACION	6	8	16	30
YBAROTY	3	3	12	18
COSTA ESPINILLO	2	5	10	17
YVAROTY	0	1	14	15
ITA YVU	1	4	7	12
SAN BLAS	4	2	5	11
ROSADO	2	2	2	6
POTRERO BAEZ	0	3	2	5
CAÑADA SAN JUAN	2	0	2	4
14 DE MAYO	1	1	2	4
LEMOS	1	0	3	4
LOMA SAN FRANCISCO	0	1	3	4
POTRERITO	0	2	1	3
SALESIANO	2	0	0	2
CRISTO REY	1	0	1	2
KURUSU FRANCISCO	0	1	1	2
POTRERO SAN FRANCISCO	0	2	0	2
YVYRA ROVY	0	2	0	2
ITA YVU SUB-URBANO	1	0	0	1
CAÑADA MI	0	0	1	1
CAAZAPA MI	0	0	1	1
PUNTA KUPE	0	0	1	1
MBOPI KUA	0	0	1	1
TOTAL	110	114	285	509

** NO SE HAN ENCONTRADO CASOS DE CHIKUNGUNYA EN LAS ÚLTIMAS 3 SEMANAS

GRÁFICO 3. CURVA DE NOTIFICACIONES DE DENGUE. SE 38/2023 A SE 19/2024 IV REGION SANITARIA -GUAIRÁ

Descripción

Desde la SE 38/2023 a la SE 19/2024 se acumularon 12651 notificaciones de Dengue, de las cuales el 26%(3314/12651) corresponden a casos, 64%(8095/12651) a sospechosos y 10%(1242/12651) a descartados.

Se observó el pico máximo de en la SE 6 (del 4 al 10 de febrero de 2024) con 829 notificaciones.

En las últimas semanas se observó un descenso de las notificaciones.

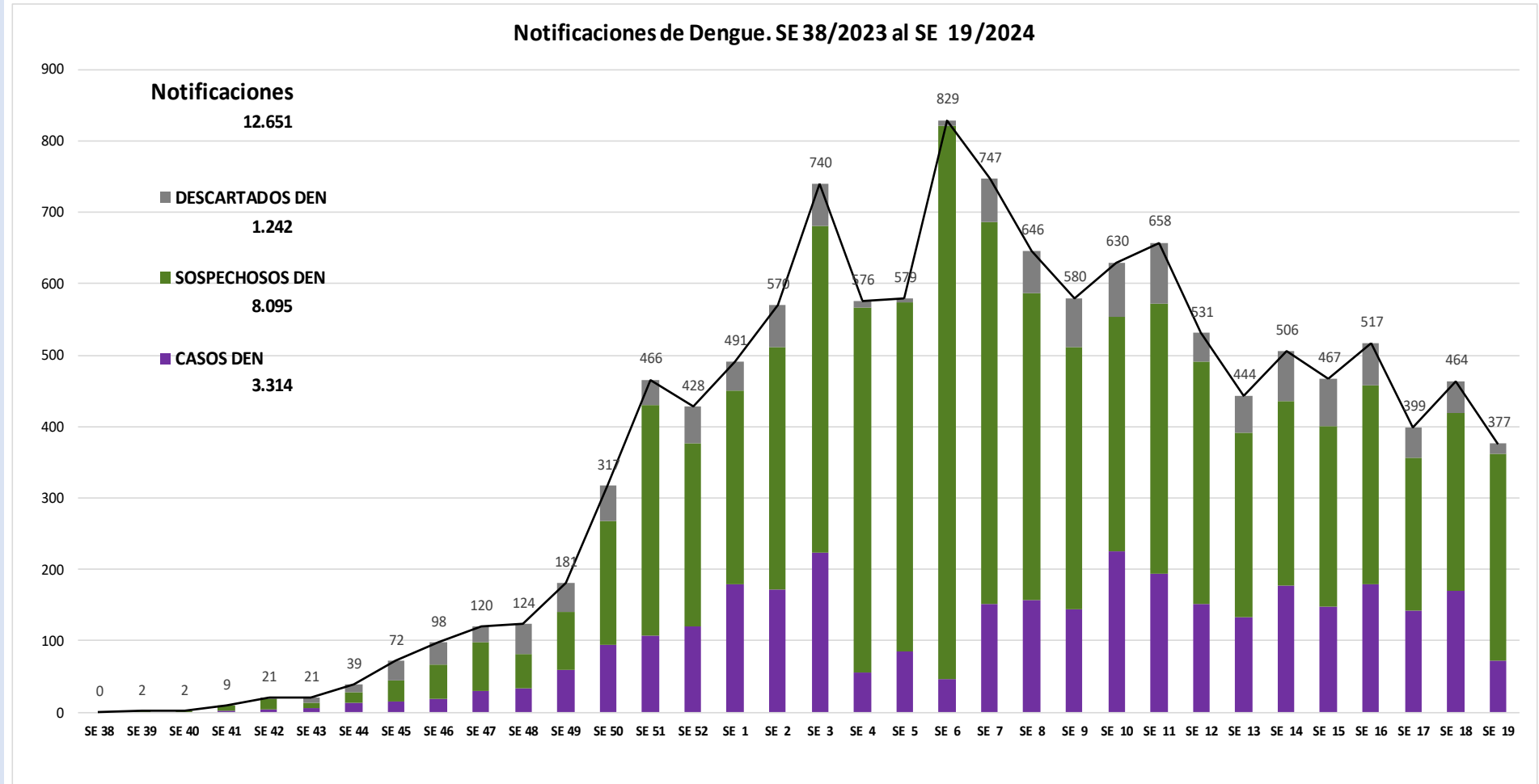


GRÁFICO 4. CURVA DE CASOS DE DENGUE. SE 38/2023 A SE 19/2024 IV REGION SANITARIA -GUAIRÁ

Descripción

Desde la SE 38/2023 a la SE 19/2024 se acumularon 12651 notificaciones de Dengue, de las cuales el 76%(2531/3314) corresponden a casos, 24%(783/3314) a probables. Se observó el pico máximo de en la SE 10 (03 al 09 de marzo de 2024) con 225 Casos. Con 386 casos en las últimas 3 semanas.

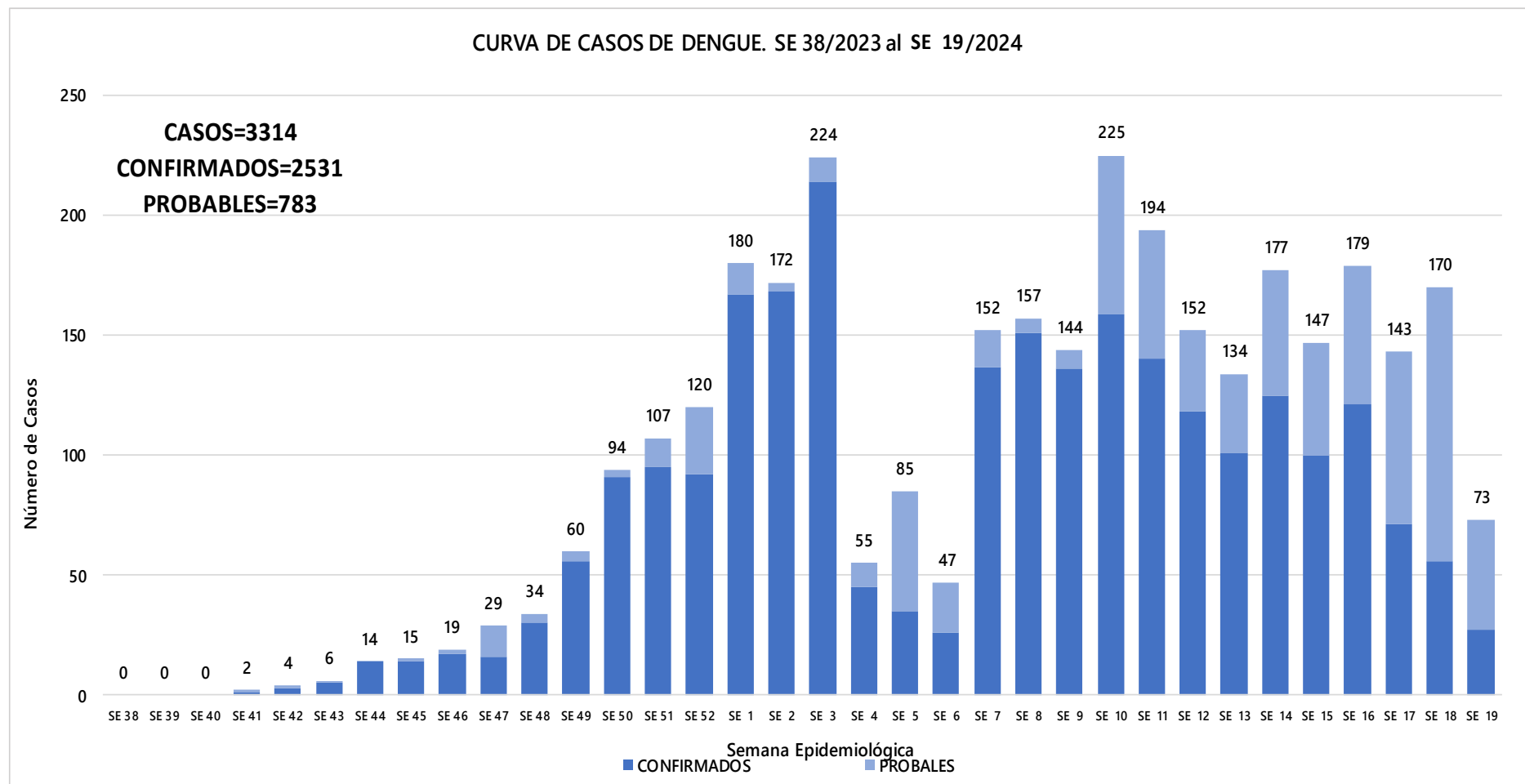


TABLA 3. CASOS ACUMULADOS DE DENGUE, DE LA SE 38/2023 A SE 19/2024 POR DISTRITOS DE RESIDENCIA. IV REGION SANITARIA - GUAIRÁ

Descripción

El distrito con mayor proporción de casos es Villarrica 62%(2041/3302) de los casos, seguido de Iturbe 7%(215/3302), Paso Yobai 5%(156/3302) , Colonia Independencia 4%(136/3302) y los demás distritos en menor medida.

BARRIOS O DISTRITOS	CASOS DE DENGUE	TOTALES
VILLARRICA	2041	5807
ITURBE	215	836
PASO YOBAI	156	866
COLONIA INDEPENDENCIA	136	920
MBOCAYATY	130	474
YATAITY	113	477
FELIX PEREZ CARDOZO	101	459
ITAPE	98	465
BORJA	62	375
MAURICIO JOSE TROCHE	46	539
ÑUMI	43	174
CORONEL MARTINEZ	43	186
GENERAL EUGENIO A. GARAY	31	134
NATALICIO TALAVERA	26	194
TEBICUARY	19	99
JOSE FASSARDI	19	334
SAN SALVADOR	17	142
DR. BOTTRELL	6	66
TOTALES	3302	12547

TABLA 4 . CASOS DE DENGUE, DE LAS ULTIMAS 3 SEMANAS 17, 18, 19/2024 POR DISTRITOS Y BARRIOS DE RESIDENCIA . IV REGION SANITARIA - GUAIRÁ (PAG. 1)

Descripción

En las últimas 3 semanas se registraron 1239 notificaciones de Dengue, procedentes de Yataity(20), Villarrica(588), Tebicuary(20), San Salvador(26), Paso Yobai(62), Ñumi(17), Natalicio Talavera(13), Mbocayaty(10), Mauricio José Troche(52), José Fassardi(43), Iturbe(71), Itape(72), General Eugenio A. Garay(32), Félix Pérez Cardozo(62), Dr. Bottrell(3), Coronel Martínez(41), Colonia Independencia(48), Borja(59). Con 386 casos en las últimas tres semanas procedentes de Yataity(7), Villarrica(224), Tebicuary(1), San Salvador(1), Paso Yobai(14), Ñumi(6), Natalicio Talavera(5), Mbocayaty(4), Mauricio José Troche(5), José Fassardi(2), Iturbe(32), Itape(15), General Eugenio A. Garay(10), Félix Pérez Cardozo(21), Coronel Martínez(10), Colonia Independencia(13), Borja(16).

DISTRITOS	BARRIOS	NOTIFICACIONES DENGUE ULTIMAS 3 SEMANAS	CASOS DE DENGUE ULTIMAS 3 SEMANAS
YATAITY	ALEGRE	4	1
YATAITY	TAJAMAR	3	1
YATAITY	POTRERO BENEGAS	3	1
YATAITY	14 DE SETIEMBRE	3	2
YATAITY	COSMOS	2	0
YATAITY	KA'AGUY KUPE	2	1
YATAITY	13 DE JUNIO	1	1
YATAITY	LOMA BARRETO	1	0
YATAITY	CAPILLA CUE	1	0
VILLARRICA	CENTRO	69	27
VILLARRICA	LOMAS VALENTINAS	69	28
VILLARRICA	SANTA LIBRADA	59	21
VILLARRICA	SAN MIGUEL	53	15
VILLARRICA	SANTA LUCIA	49	22
VILLARRICA	TUYUTIMI	48	20
VILLARRICA	CAROVENI	38	13
VILLARRICA	ESTACION	35	14
VILLARRICA	RINCON	33	15
VILLARRICA	YBAROTY	20	6
VILLARRICA	YVAROTY	19	1
VILLARRICA	COSTA ESPINILLO	17	7
VILLARRICA	ITA YVU	13	5
VILLARRICA	SAN BLAS	13	6
VILLARRICA	14 DE MAYO	8	2
VILLARRICA	ROSADO	7	4
VILLARRICA	CANADA SAN JUAN	6	2
VILLARRICA	POTRERO BAEZ	5	3
VILLARRICA	LOMA SAN FRANCISCO	4	1
VILLARRICA	LEMOS	4	1
VILLARRICA	POTRERITO	3	2
VILLARRICA	POTRERO SAN FRANCISCO	3	2
VILLARRICA	SALESIANO	2	2
VILLARRICA	KURUSU FRANCISCO	2	1
VILLARRICA	CRISTO REY	2	1
VILLARRICA	YVYRA ROVY	2	2
VILLARRICA	CANADA MI	1	0
VILLARRICA	MBOPÍ KUA	1	0
VILLARRICA	ITA YVU SUB-URBANO	1	1
VILLARRICA	CAAZAPA MI	1	0
VILLARRICA	PUNTA KUPE	1	0

TEBICUARY	CENTRO	9	0
TEBICUARY	SANTA LUCIA	4	1
TEBICUARY	LOMA PINDO	4	0
TEBICUARY	SANTA CECILIA	2	0
TEBICUARY	ZONA INDUSTRIAL	1	0
SAN SALVADOR	FATIMA	7	1
SAN SALVADOR	SAN MIGUEL	5	0
SAN SALVADOR	ISLA VALLE	4	0
SAN SALVADOR	NTRA. SRA. DE LA ASUNCION	3	0
SAN SALVADOR	SAN JOSE	2	0
SAN SALVADOR	SAN FRANCISCO	1	0
SAN SALVADOR	SAN ANTONIO	1	0
SAN SALVADOR	JUQUERI	1	0
SAN SALVADOR	SAN ROQUE	1	0
SAN SALVADOR	POTRERO ROBLEDO	1	0
PASO YOBAI	SAN AGUSTIN SUB-URBANO	9	2
PASO YOBAI	8 DE DICIEMBRE	7	1
PASO YOBAI	MANGRULLO	6	0
PASO YOBAI	SAN ANTONIO	5	1
PASO YOBAI	CENTRO	5	1
PASO YOBAI	COLONIA SUDETIA	3	1
PASO YOBAI	SANTA MARIA	3	2
PASO YOBAI	PIKYRY	3	2
PASO YOBAI	SAN COSME	2	0
PASO YOBAI	3 DE NOVIEMBRE	2	0
PASO YOBAI	COLONIA NANGSEN	2	0
PASO YOBAI	EL TRIUNFO	2	0
PASO YOBAI	PLANCHADA	2	0
PASO YOBAI	ZDA LINEA 3 DE NOVIEMBRE	2	0
PASO YOBAI	KURUSU	1	1
PASO YOBAI	COLONIAS UNIDAS	1	1
PASO YOBAI	SAN JOSE	1	1
PASO YOBAI	ARROYO MOROTI	1	0
PASO YOBAI	COSTA ALEGRE	1	0
PASO YOBAI	ALBORADA	1	0
PASO YOBAI	NARANJITO	1	0
PASO YOBAI	ASENT. 8 DE DICIEMBRE	1	1
PASO YOBAI	LA VICTORIA	1	0

ÑUMI	CENTRAL	5	2
ÑUMI	CERRO KORA	3	1
ÑUMI	ARROYITO	3	0
ÑUMI	SAN LUIS	2	0
ÑUMI	CRUZ DEL SUR	2	1
ÑUMI	MBARIGUI	1	1
ÑUMI	SAN AGUSTIN	1	1
NATALICIO TALAVERA	VIRGEN DEL ROSARIO	4	2
NATALICIO TALAVERA	IGLESIA	2	1
NATALICIO TALAVERA	APEREA TY	2	0
NATALICIO TALAVERA	POTRERITO	1	1
NATALICIO TALAVERA	ISLA 1	1	0
NATALICIO TALAVERA	SAN ISIDRO	1	0
NATALICIO TALAVERA	SEGUNDA LINEA	1	0
NATALICIO TALAVERA	ZANJA PYTA	1	1
MBOCAYATY	VIRGEN DEL ROSARIO	5	3
MBOCAYATY	VIRGEN DE LA ASUNCION	2	0
MBOCAYATY	JORGE NAVILLE	1	0
MBOCAYATY	MARIA AUXILIADORA	1	1
MBOCAYATY	SANTA LIBRADA	1	0
MAURICIO JOSE TROCHE	ITACURUBI	15	3
MAURICIO JOSE TROCHE	CERRO PUNTA	7	2
MAURICIO JOSE TROCHE	SAN BLAS	7	0
MAURICIO JOSE TROCHE	VIRGEN DEL HUERTO	3	0
MAURICIO JOSE TROCHE	KORA GUASU	3	0
MAURICIO JOSE TROCHE	SAN MIGUEL	3	0
MAURICIO JOSE TROCHE	SANTA ROSA	3	0
MAURICIO JOSE TROCHE	CENTRO	2	0
MAURICIO JOSE TROCHE	ALEGRE	2	0
MAURICIO JOSE TROCHE	COSTA CABALLERO	2	0
MAURICIO JOSE TROCHE	SANTA LIBRADA	2	0
MAURICIO JOSE TROCHE	LOMA CLAVEL	1	0
MAURICIO JOSE TROCHE	ÑUMI	1	0
MAURICIO JOSE TROCHE	ASENT. NUEVA ESPERANZA	1	0

TABLA 4 . CASOS DE DENGUE, DE LAS ULTIMAS 3 SEMANAS 17, 18, 19/2024 POR DISTRITOS Y BARRIOS DE RESIDENCIA . IV REGION SANITARIA – GUAIRÁ (PAG. 2)

Descripción

En las últimas 3 semanas se registraron 1239 notificaciones de Dengue, procedentes de Yataity(20), Villarrica(588), Tebicuary(20), San Salvador(26), Paso Yobai(62), Ñumi(17), Natalicio Talavera(13), Mbocayaty(10), Mauricio José Troche(52), José Fassardi(43), Iturbe(71), Itape(72), General Eugenio A. Garay(32), Félix Pérez Cardozo(62), Dr. Bottrell(3), Coronel Martínez(41), Colonia Independencia(48), Borja(59). Con 386 casos en las últimas tres semanas procedentes de Yataity(7), Villarrica(224), Tebicuary(1), San Salvador(1), Paso Yobai(14), Ñumi(6), Natalicio Talavera(5), Mbocayaty(4), Mauricio José Troche(5), José Fassardi(2), Iturbe(32), Itape(15), General Eugenio A. Garay(10), Félix Pérez Cardozo(21), Coronel Martínez(10), Colonia Independencia(13), Borja(16).

JOSE FASSARDI	NIÑO JESUS	6	0
JOSE FASSARDI	FATIMA	6	0
JOSE FASSARDI	SANTA ROSA	5	0
JOSE FASSARDI	SAN PABLO	5	1
JOSE FASSARDI	SAN FRANCISCO	4	0
JOSE FASSARDI	SANTO DOMINGO	3	0
JOSE FASSARDI	KAGUAREI 18	2	0
JOSE FASSARDI	SAN ANTONIO	2	0
JOSE FASSARDI	SAN LUIS	2	0
JOSE FASSARDI	SAN MIGUEL	2	0
JOSE FASSARDI	KAGUAREI 17	1	0
JOSE FASSARDI	SANTA ANA	1	0
JOSE FASSARDI	SAN ROQUE	1	1
JOSE FASSARDI	COLONIA GUARANI	1	0
JOSE FASSARDI	PIRECA	1	0
JOSE FASSARDI	SAN ISIDRO	1	0
ITURBE	SAN FRANCISCO	26	9
ITURBE	SAN ANTONIO	10	9
ITURBE	POTRERO	5	2
ITURBE	ITACURUBI	4	4
ITURBE	SAN ROQUE	4	2
ITURBE	SAN JUAN	4	1
ITURBE	CANDEA MI	4	2
ITURBE	FATIMA	3	1
ITURBE	SAN LUIS	3	0
ITURBE	COSTA ALEGRE	2	0
ITURBE	CAPITAN BRIZUELA	2	0
ITURBE	CONCEPCIÓN MI	2	1
ITURBE	CANDEA GUASU	1	0
ITURBE	KAIATY MI	1	1
ITAPE	DULCE NOMBRE DE JESUS	15	5
ITAPE	INMACULADA CONCEPCIÓN	10	0
ITAPE	SAN ISIDRO LABRADOR	7	1
ITAPE	CERRITO	7	1
ITAPE	CORAZON DE JESUS	6	3
ITAPE	LOMA HOVY	6	1
ITAPE	POTRERO SOSA	5	2
ITAPE	ITAPE HUGUA	4	0
ITAPE	ISLA VEGA	4	0
ITAPE	COSTA HU	4	0
ITAPE	KI'AGUY GUASU	1	0
ITAPE	POTRERO RAMIREZ	1	0
ITAPE	CERRO GUY	1	1
ITAPE	CAROVENI NUEVO	1	1

GENERAL EUGENIO A. GARAY	MBOKAJA	5	2
GENERAL EUGENIO A. GARAY	SANTA CATALINA	4	0
GENERAL EUGENIO A. GARAY	VIRGEN DE FATIMA	3	1
GENERAL EUGENIO A. GARAY	CIERVO KUA	3	1
GENERAL EUGENIO A. GARAY	SAN ISIDRO	2	2
GENERAL EUGENIO A. GARAY	SAGRADO CORAZON DE JESUS	2	0
GENERAL EUGENIO A. GARAY	POTRERO	2	2
GENERAL EUGENIO A. GARAY	SANTO DOMINGO	1	1
GENERAL EUGENIO A. GARAY	KILOMETRO. 25	1	0
GENERAL EUGENIO A. GARAY	SAN MIGUEL	1	0
GENERAL EUGENIO A. GARAY	SAN BLAS	1	0
GENERAL EUGENIO A. GARAY	KIRAYTY	1	0
GENERAL EUGENIO A. GARAY	ÑU PYAHU	1	0
GENERAL EUGENIO A. GARAY	NANDU KUA KILOMETRO 22	1	0
GENERAL EUGENIO A. GARAY	CERRO POLILLA SAN PEDRO	1	0
GENERAL EUGENIO A. GARAY	KILOMETRO 29	1	1
GENERAL EUGENIO A. GARAY	ASUNCION SUB-URBANO	1	0
GENERAL EUGENIO A. GARAY	SAN ANTONIO	1	0
FELIX PEREZ CARDOZO	CENTRO	19	6
FELIX PEREZ CARDOZO	KAUNDY	15	6
FELIX PEREZ CARDOZO	POTRERO MELGAREJO	10	2
FELIX PEREZ CARDOZO	ESTACION COSTA	4	1
FELIX PEREZ CARDOZO	COSTA MERCADO	3	2
FELIX PEREZ CARDOZO	BOMBILLA	3	0
FELIX PEREZ CARDOZO	SANTA ELENA	3	0
FELIX PEREZ CARDOZO	KOKUERE GUASU	2	1
FELIX PEREZ CARDOZO	AQUINO COSTA	2	2
FELIX PEREZ CARDOZO	ESTACION	1	1
DR. BOTTRELL	CENTRO	1	0
DR. BOTTRELL	NUMI - SAN JOSE	1	0
DR. BOTTRELL	ALEGRE	1	0
CORONEL MARTINEZ	SAN RAMON	18	3
CORONEL MARTINEZ	TENIENTE BOGADO	4	1
CORONEL MARTINEZ	SAN MIGUEL	4	1
CORONEL MARTINEZ	SAN PEDRO	3	2
CORONEL MARTINEZ	INMACULADA CONCEPCIÓN	3	1
CORONEL MARTINEZ	CAPELLAN CARDOZO	2	0
CORONEL MARTINEZ	POTRERO VILLAR	2	1
CORONEL MARTINEZ	VIRGEN DE FATIMA	2	0
CORONEL MARTINEZ	ARROYITO	1	0
CORONEL MARTINEZ	SAGRADO CORAZON DE JESUS	1	1
CORONEL MARTINEZ	MONGES PASO	1	0

COLONIA INDEPENDENCIA	MELGAREJO	8	2
COLONIA INDEPENDENCIA	ZORRILLA CUE	6	2
COLONIA INDEPENDENCIA	CALLE FLORIDA	5	0
COLONIA INDEPENDENCIA	VIRGEN DE FATIMA	3	2
COLONIA INDEPENDENCIA	VISTA ALEGRE	3	1
COLONIA INDEPENDENCIA	SAN GERVACIO	3	1
COLONIA INDEPENDENCIA	POTRERO DEL CARMEN	2	0
COLONIA INDEPENDENCIA	PLANTA URBANA	2	1
COLONIA INDEPENDENCIA	CRISTO REY	2	1
COLONIA INDEPENDENCIA	ITA AZUL	1	0
COLONIA INDEPENDENCIA	YROYSA LINEA 13	1	0
COLONIA INDEPENDENCIA	CALLE ALTA	1	0
COLONIA INDEPENDENCIA	PIRECA BAJA	1	0
COLONIA INDEPENDENCIA	AZUCENA	1	1
COLONIA INDEPENDENCIA	YROYSA LINEA 11	1	1
COLONIA INDEPENDENCIA	CARLOS PFANNL	1	0
COLONIA INDEPENDENCIA	LA VICTORIA	1	0
COLONIA INDEPENDENCIA	KURUSU PE	1	0
COLONIA INDEPENDENCIA	CERRO LEON	1	0
COLONIA INDEPENDENCIA	YROYSA CAPI	1	0
COLONIA INDEPENDENCIA	CERRITO	1	0
COLONIA INDEPENDENCIA	CERRO KORA	1	1
COLONIA INDEPENDENCIA	VISTA ALEGRE	1	0
BORJA	BOQUERON	19	9
BORJA	VALLE PE	18	5
BORJA	RINCON	5	0
BORJA	URBANO	4	0
BORJA	MACARRO	3	0
BORJA	COLONIA 20 DE JUNIO	3	0
BORJA	ISLA ALTA	2	1
BORJA	COLONIA TAKUARE E	2	0
BORJA	SAN ANTONIO	1	0
BORJA	COSTA HU	1	1
BORJA	LOMAT	1	0
TOTALS		1239	386

GRÁFICO 5 . CURVA DE NOTIFICACIONES DE ZIKA. SE 38/2023 A SE 19/2024 IV REGION SANITARIA - GUAIRÁ

Descripción

Desde la SE 38/2023 a la SE 19/2024 Se Registraron 3 notificaciones de ZIKA de los cuales 0%(0/3) son sospechosos, 100%(3/3) son descartados.

Cabe aclarar que no se ha recibido la base de zika desde la SE 50/2023.

