

# BOLETIN SEMANAL

# ARBOVIROSIS

## IV REGION SANITARIA - GUAIRÁ

**SE 38/2023 A SE 20/2024 (del 17 de setiembre de 2023 al 18 de mayo de 2024)**

## Descripción

Este boletín contiene información actualizada de la Situación Epidemiológica de Arbovirosis: Dengue, Zika y Chikungunya.

Los datos presentados, tienen como fuente principal la base nacional de la Vigilancia de Arbovirosis.

## Consideraciones

El contenido de este boletín puede modificarse según la dinámica de la vigilancia de las Arbovirosis: Dengue, Chikungunya y Zika.

Las notificaciones de Arbovirosis se definen operacionalmente, en este boletín, a partir de la Resolución N° 335/2023, correspondiente al 29 de junio del año 2023 "Criterios de definición de casos de arbovirosis: dengue, chikungunya y zika y el flujograma de toma de muestra para laboratorio".

Remitirse a este documento oficial para conocer las definiciones epidemiológicas de caso, utilizados en este material.

## ELABORADO POR LA UNIDAD EPIDEMIOLOGICA REGIONAL

### Epidemiólogo Regional:

Dra. Beatriz Ojeda

### Correo electrónico:

[epidemiologiaivregionsanitaria@gmail.com](mailto:epidemiologiaivregionsanitaria@gmail.com)

**Unidad Epidemiológica Regional:** Cuarta Región Sanitaria, Guairá.

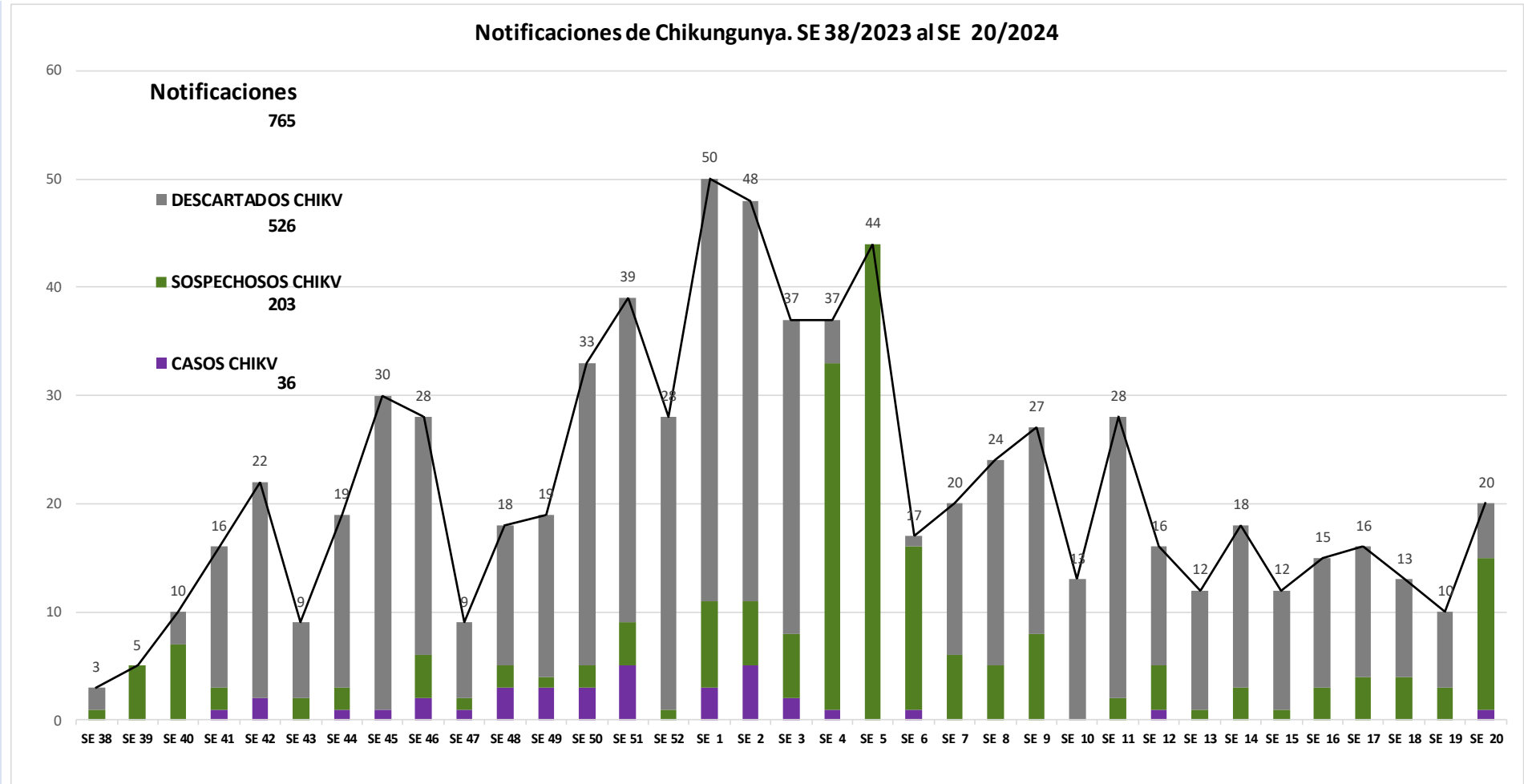
**Oficina:** Gral. Duarte & Spezzini, Villarrica

# GRÁFICO 1. CURVA DE NOTIFICACIONES DE CHIKUNGUNYA. SE 38/2023 A SE 20/2024 IV REGION SANITARIA - GUAIRÁ

## Descripción

Desde la SE 38/2023 a la SE 20/2024 se acumularon 765 notificaciones de Chikungunya, de las cuales el 5%(36/765) corresponden a casos, 69%(526/765) a descartados y 27%(203/765) a sospechosos.

Se observó el pico máximo de en la SE 1 (31 de diciembre al 6 de enero de 2024) con 50 notificaciones. En las últimas semanas se observó una tendencia ascendente de notificaciones.

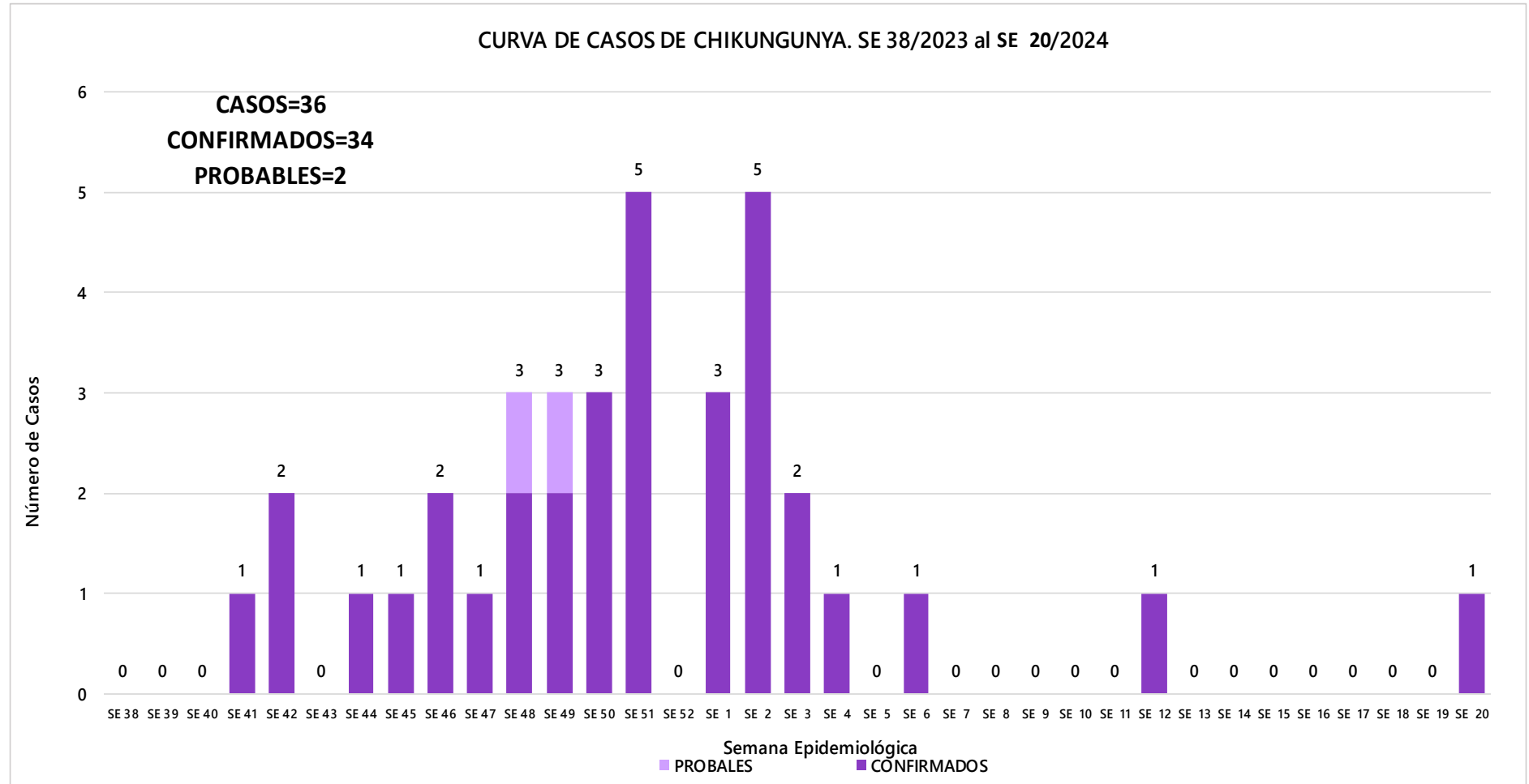


## GRÁFICO 2. CURVA DE CASOS DE CHIKUNGUNYA. SE 38/2023 A SE 20/2024 IV REGION SANITARIA - GUAIRÁ

### Descripción

Desde la SE 38/2023 a la SE 20/2024 se acumularon 36 casos de Chikungunya, de las cuales el 94%(34/36) corresponden a casos confirmados y 6%(2/36) a probables.

Se observó el pico máximo de en la SE 51 (17 al 23 de diciembre de 2023) con 5 Casos y SE 2 (7 al 13 de enero de 2024) con 5 Casos. Con 1 caso confirmados en las últimas 3 semanas.



## TABLA 1. CASOS ACUMULADOS DE CHIKUNGUNYA, DE LA SE 38/2023 A SE 20/2024 POR DISTRITOS DE RESIDENCIA. IV REGION SANITARIA - GUAIRÁ

### Descripción

El distrito con mayor proporción de casos es Villarrica 69%(24/35) de los casos, seguido de Mbocayaty 9%(3/35), Iturbe 6%(2/35) , Mauricio José Troche 3%(1/35) y los demás distritos en menor medida.

BARRIOS O DISTRITOS	CASOS DE CHIKV	TOTALES
VILLARRICA	24	564
MBOCAYATY	3	18
ITURBE	2	7
MAURICIO JOSE TROCHE	1	11
COLONIA INDEPENDENCIA	1	12
TEBICUARY	1	5
ITAPE	1	30
FELIX PEREZ CARDOZO	1	29
SAN SALVADOR	1	4
YATAITY	0	14
CORONEL MARTINEZ	0	12
BORJA	0	11
JOSE FASSARDI	0	8
PASO YOBAI	0	8
NATALICIO TALAVERA	0	4
GENERAL EUGENIO A. GARAY	0	11
ÑUMI	0	11
DR. BOTTRELL	0	2
<b>TOTALES</b>	<b>35</b>	<b>761</b>

## TABLA 2 . CASOS DE CHIKUNGUNYA, DE LAS ULTIMAS 3 SEMANAS 18, 19, 20/2024 POR DISTRITOS Y BARRIOS DE RESIDENCIA . IV REGION SANITARIA - GUAIRÁ

### Descripción

En las últimas 3 semanas se registraron 43 notificaciones de Chikungunya, procedentes de Villarrica(37), San Salvador(1), Mbocayaty(1), Félix Pérez Cardozo(4).

Con 1 caso en las últimas tres semanas procedentes de Villarrica(1).

DISTRITOS	BARRIOS	NOTIFICACIONES CHIK ULTIMAS 3 SEMANAS	CASOS DE CHIK ULTIMAS 3 SEMANAS
VILLARRICA	SAN MIGUEL	5	0
VILLARRICA	YBAROTY	5	0
VILLARRICA	TUYUTIMI	4	0
VILLARRICA	LOMAS VALENTINAS	4	0
VILLARRICA	SANTA LUCIA	3	1
VILLARRICA	SANTA LIBRADA	3	0
VILLARRICA	SALESIANO	2	0
VILLARRICA	SAN BLAS	2	0
VILLARRICA	COSTA ESPINILLO	2	0
VILLARRICA	CENTRO	1	0
VILLARRICA	ESTACION	1	0
VILLARRICA	CAROVENI	1	0
VILLARRICA	POTRERO BAEZ	1	0
VILLARRICA	RINCON	1	0
VILLARRICA	POTRERITO	1	0
VILLARRICA	POTRERO SAN FRANCISCO	1	0
SAN SALVADOR	SAN CAYETANO	1	0
MBOCAYATY	TACUARITA	1	0
FELIX PEREZ CARDOZO	ESTACION	2	0
FELIX PEREZ CARDOZO	SANTA ELENA	1	0
FELIX PEREZ CARDOZO	CENTRO	1	0
<b>TOTALES</b>		<b>43</b>	<b>1</b>

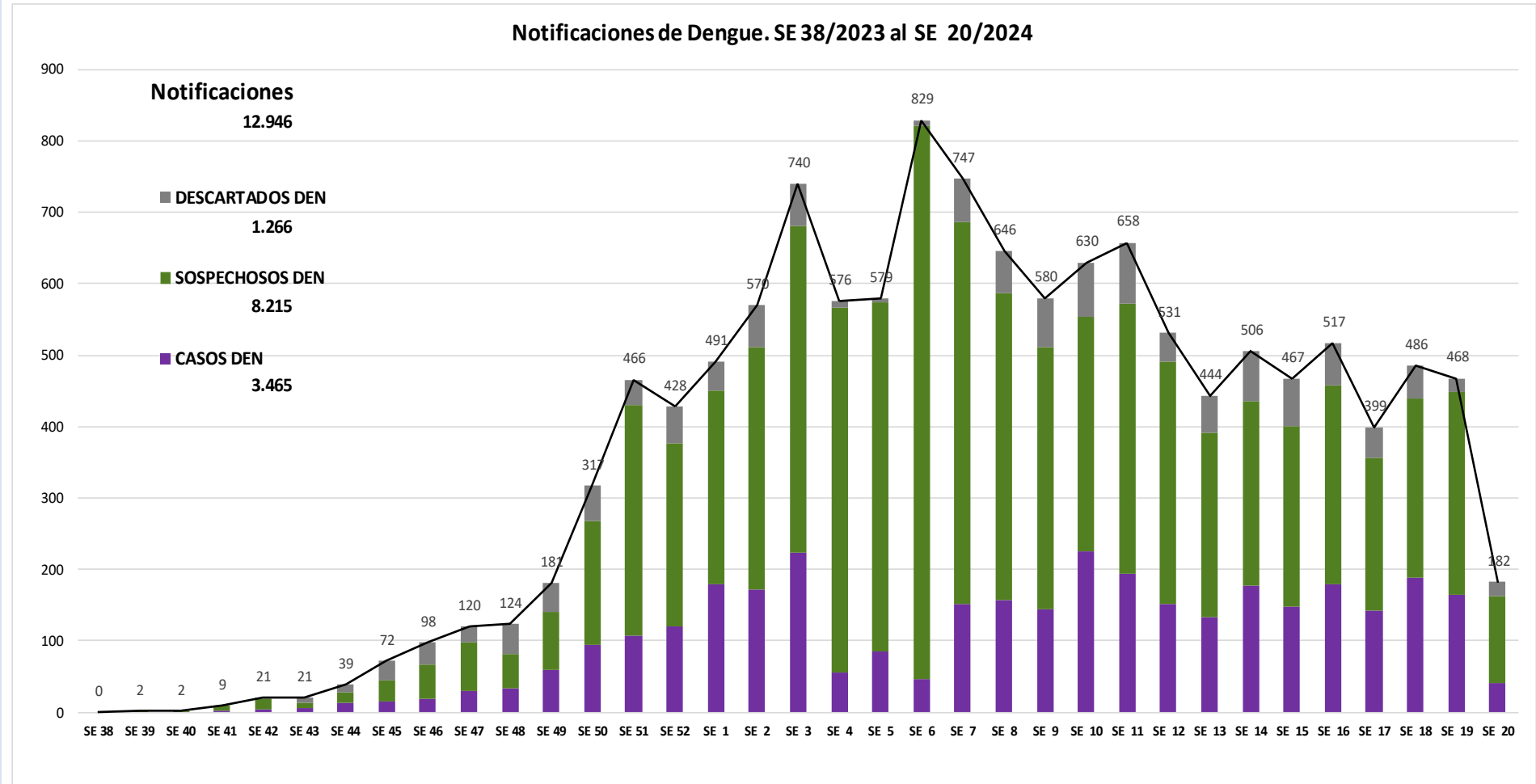
## GRÁFICO 3. CURVA DE NOTIFICACIONES DE DENGUE. SE 38/2023 A SE 20/2024 IV REGION SANITARIA -GUAIRÁ

### Descripción

Desde la SE 38/2023 a la SE 20/2024 se acumularon 12946 notificaciones de Dengue, de las cuales el 27%(3465/12946) corresponden a casos, 63%(8215/12946) a sospechosos y 10%(1266/12946) a descartados.

Se observó el pico máximo de en la SE 6 (del 4 al 10 de febrero de 2024) con 829 notificaciones.

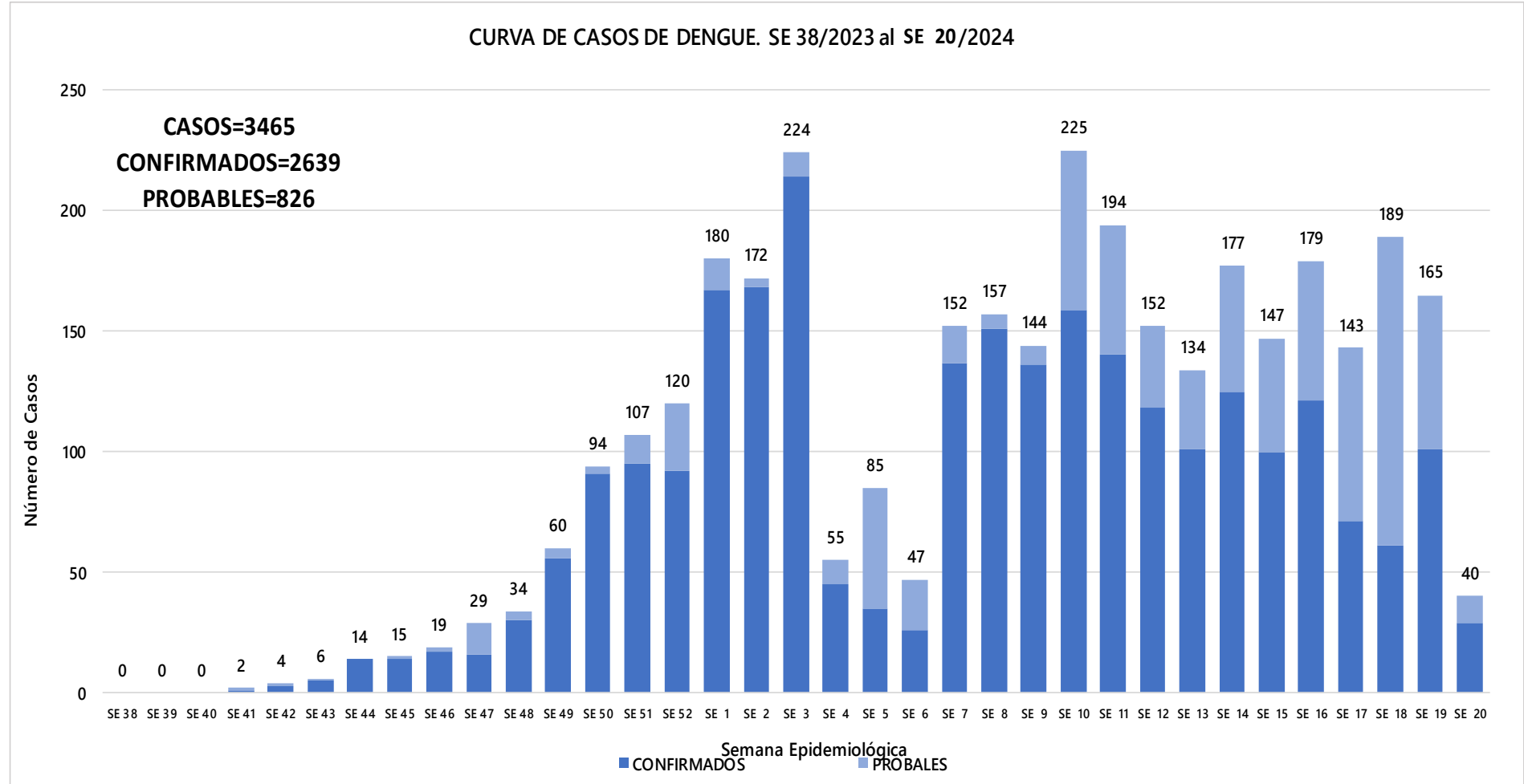
En las últimas semanas se observó un descenso de las notificaciones.



## GRÁFICO 4. CURVA DE CASOS DE DENGUE. SE 38/2023 A SE 20/2024 IV REGION SANITARIA -GUAIRÁ

### Descripción

Desde la SE 38/2023 a la SE 20/2024 se acumularon 12946 notificaciones de Dengue, de las cuales el 76%(2639/3465) corresponden a casos, 24%(826/3465) a probables. Se observó el pico máximo de en la SE 10 (03 al 09 de marzo de 2024) con 225 Casos. Con 394 casos en las últimas 3 semanas.





## TABLA 3. CASOS ACUMULADOS DE DENGUE, DE LA SE 38/2023 A SE 20/2024 POR DISTRITOS DE RESIDENCIA. IV REGION SANITARIA - GUAIRÁ

### Descripción

El distrito con mayor proporción de casos es Villarrica 61%(2122/3453) de los casos, seguido de Iturbe 7%(231/3453), Paso Yobai 5%(165/3453) , Colonia Independencia 4%(141/3453) y los demás distritos en menor medida.

BARRIOS O DISTRITOS	CASOS DE DENGUE	TOTALES
VILLARRICA	2122	5932
ITURBE	231	867
PASO YOBAI	165	889
COLONIA INDEPENDENCIA	141	938
MBOCAYATY	131	477
YATAITY	117	489
FELIX PEREZ CARDOZO	104	469
ITAPE	104	477
BORJA	70	392
MAURICIO JOSE TROCHE	47	549
ÑUMI	46	180
CORONEL MARTINEZ	46	194
GENERAL EUGENIO A. GARAY	34	140
NATALICIO TALAVERA	27	196
TEBICUARY	23	103
JOSE FASSARDI	20	337
SAN SALVADOR	18	145
DR. BOTTRELL	7	68
<b>TOTALES</b>	<b>3453</b>	<b>12842</b>

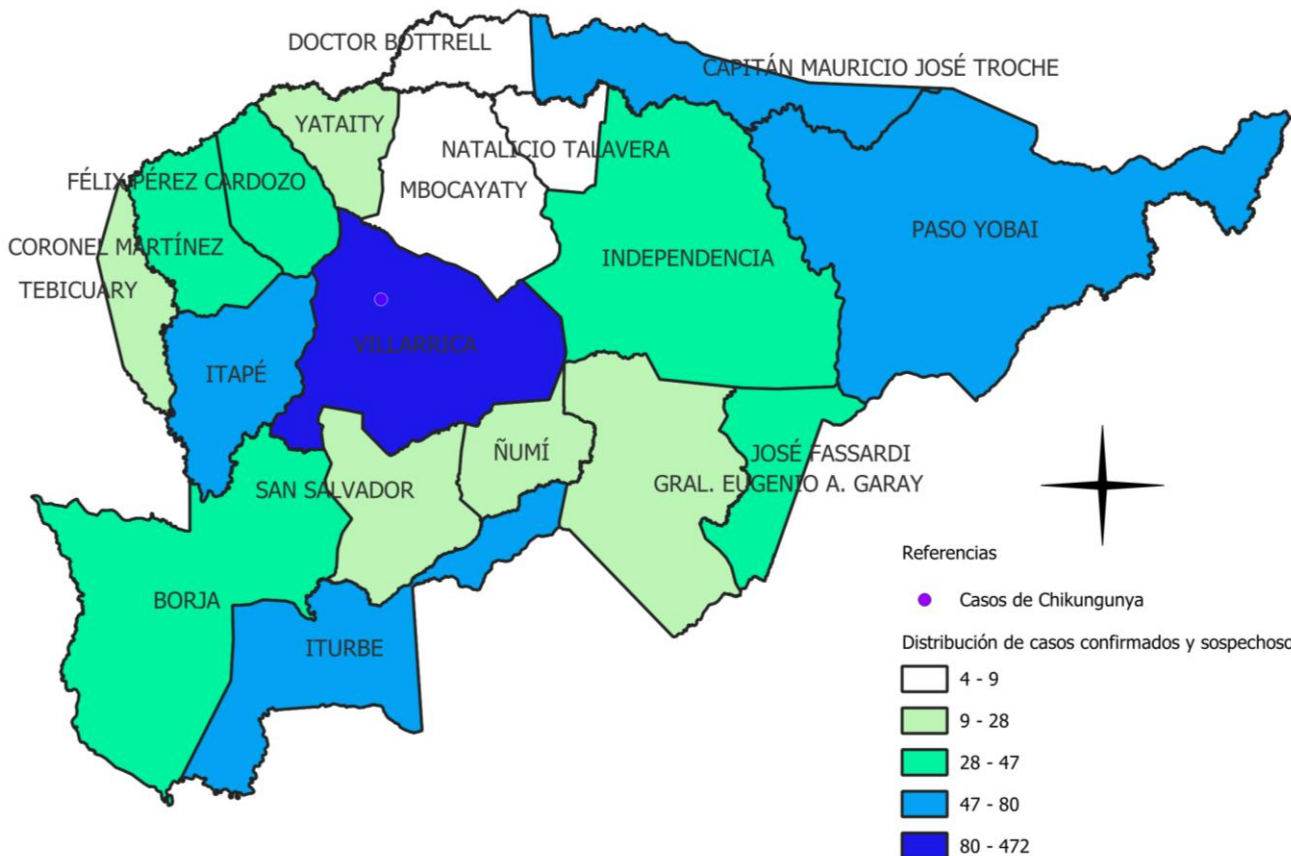
## MAPAS DE DISTRIBUCIÓN DE CASOS

### GUAIRA

### Vigilancia de Chikungunya y Dengue

SE 18,19,20/2024

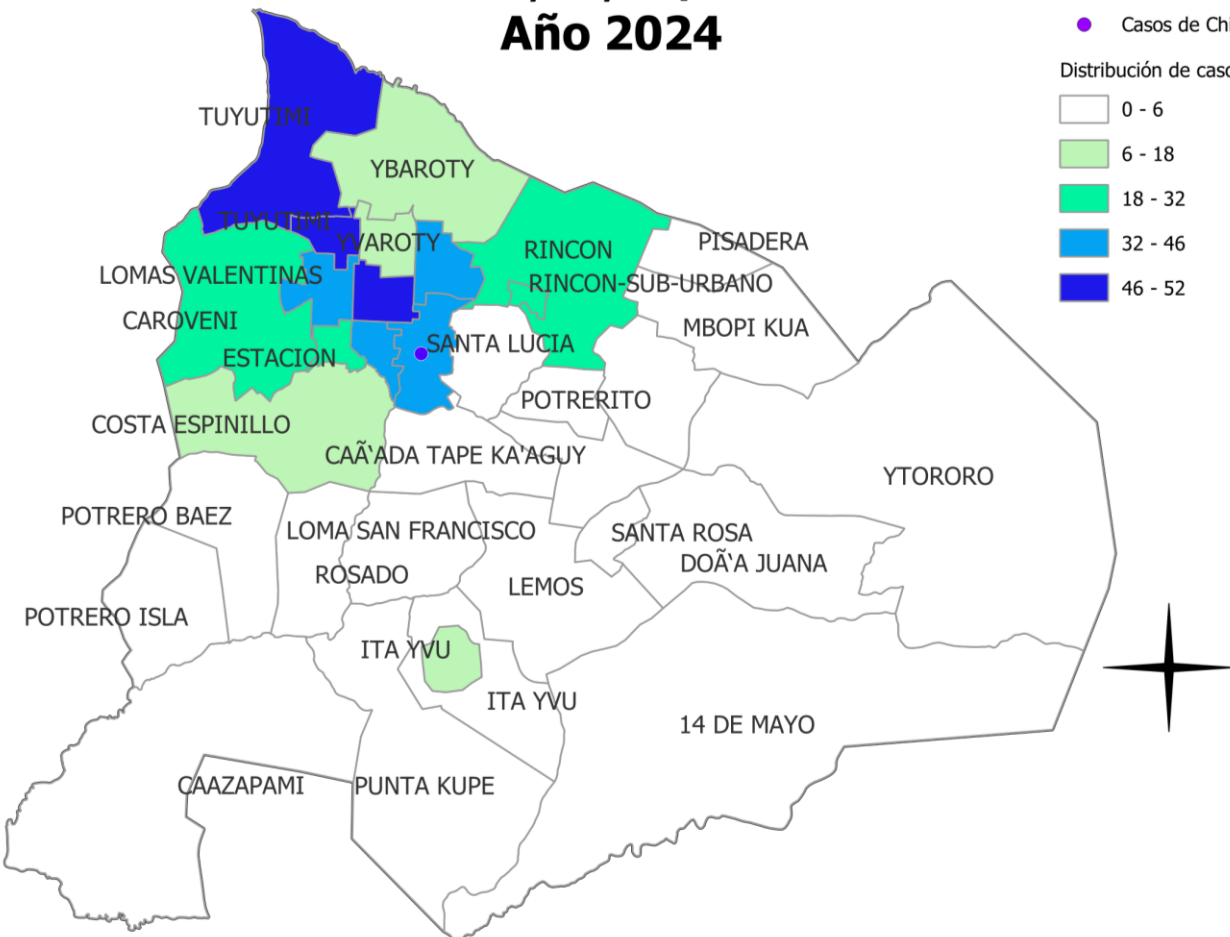
Año 2024



DISTRITOS	CONFIRMADOS	PROBABLES	SOSPECHAS	TOTAL
VILLARRICA	138	92	242	472
ITURBE	2	33	45	80
ITAPE	11	6	42	59
PASO YOBAI	1	16	37	54
MAURICIO JOSE TROCHE	1	4	45	50
FELIX PEREZ CARDOZO	5	5	37	47
BORJA	1	14	30	45
CORONEL MARTINEZ	5	6	31	42
COLONIA INDEPENDENCIA	2	7	31	40
JOSE FASSARDI	3	0	33	36
YATAITY	1	10	17	28
GENERAL EUGENIO A. GARAY	7	2	15	24
TEBICUARY	4	1	14	19
ÑUMI	4	3	11	18
SAN SALVADOR	1	0	14	15
MBOCAYATY	3	1	5	9
NATALICIO TALAVERA	1	3	5	9
DR. BOTTRELL	1	0	3	4
<b>TOTALES</b>	<b>191</b>	<b>203</b>	<b>657</b>	<b>1051</b>

## MAPAS DE DISTRIBUCIÓN DE CASOS

### VILLARRICA Vigilancia de Chikungunya y Dengue SE 18,19,20/2024 Año 2024



BARRIOS	CONFIRMADOS	PROBABLES	SOSPECHAS	TOTAL
TUYUTIMI	12	13	27	52
CENTRO	16	7	28	51
LOMAS VALENTINAS	11	13	22	46
SANTA LIBRADA	9	11	23	43
SANTA LUCIA	14	10	17	41
SAN MIGUEL	15	2	23	40
RINCON	14	5	13	32
CAROVENI	10	4	17	31
ESTACION	4	6	18	28
YBAROTY	8	3	7	18
COSTA ESPINILLO	4	3	10	17
YVAROTY	1	0	11	12
SAN BLAS	5	2	5	12
ITA YVU	3	2	5	10
ROSADO	3	1	2	6
POTRERO BAEZ	1	1	2	4
14 DE MAYO	1	1	2	4
POTRERITO	0	2	2	4
LEMON	0	0	3	3
LOMA SAN FRANCISCO	1	1	1	3
CRISTO REY	2	0	1	3
POTRERO SAN FRANCISCO	0	2	0	2
YVYRA ROVY	0	2	0	2
CAÑADA SAN JUAN	1	0	0	1
SALESIANO	1	0	0	1
KURUSU FRANCISCO	0	1	0	1
ITA YVU SUB-URBANO	1	0	0	1
CAÑADA MI	1	0	0	1
PUNTA KUPE	0	0	1	1
MBOPI KUA	0	0	1	1
CAAZAPA MI	0	0	0	0
<b>TOTAL</b>	<b>138</b>	<b>92</b>	<b>241</b>	<b>471</b>

## TABLA 4 . CASOS DE DENGUE, DE LAS ULTIMAS 3 SEMANAS 18, 19, 20/2024 POR DISTRITOS Y BARRIOS DE RESIDENCIA . IV REGION SANITARIA - GUAIRÁ (PAG. 1)

### Descripción

En las últimas 3 semanas se registraron 1135 notificaciones de Dengue, procedentes de Yataity(29), Villarrica(536), Tebicuary(19), San Salvador(15), Paso Yobai(58), Ñumi(18), Natalicio Talavera(10), Mbocayaty(11), Mauricio José Troche(51), José Fassardi(35), Iturbe(80), Itape(60), General Eugenio A. Garay(28), Félix Pérez Cardozo(51), Dr. Bottrell(5), Coronel Martínez(42), Colonia Independencia(41), Borja(46). Con 394 casos en las últimas tres semanas procedentes de Yataity(11), Villarrica(230), Tebicuary(5), San Salvador(1), Paso Yobai(17), Ñumi(7), Natalicio Talavera(4), Mbocayaty(4), Mauricio José Troche(5), José Fassardi(3), Iturbe(35), Itape(17), General Eugenio A. Garay(9), Félix Pérez Cardozo(10), Dr. Bottrell(1), Coronel Martínez(11), Colonia Independencia(9), Borja(15).

DISTRITOS	BARRIOS	NOTIFICACIONES DENGUE ULTIMAS 3 SEMANAS	CASOS DE DENGUE ULTIMAS 3 SEMANAS
YATAITY	ALEGRE	5	2
YATAITY	TAJAMAR	5	1
YATAITY	POTRERO BENEAS	4	2
YATAITY	14 DE SETIEMBRE	4	2
YATAITY	KA'AGUY KUPE	3	1
YATAITY	COSMOS	2	0
YATAITY	PUESTO KA'AGUY	2	2
YATAITY	13 DE JUNIO	1	1
YATAITY	LOMA BARRETO	1	0
YATAITY	CAPILLA CUE	1	0
YATAITY	SANTA RITA	1	0
VILLARRICA	CENTRO	58	23
VILLARRICA	TUYUTIMI	57	25
VILLARRICA	LOMAS VALENTINAS	55	24
VILLARRICA	SANTA LUCIA	50	24
VILLARRICA	SAN MIGUEL	47	17
VILLARRICA	SANTA LIBRADA	44	20
VILLARRICA	CAROVENI	35	14
VILLARRICA	RINCON	35	19
VILLARRICA	ESTACION	32	10
VILLARRICA	YBAROTY	20	11
VILLARRICA	COSTA ESPINILLO	17	7
VILLARRICA	YVAROTY	14	1
VILLARRICA	SAN BLAS	14	7
VILLARRICA	ITA YVU	11	5
VILLARRICA	ROSADO	7	4
VILLARRICA	14 DE MAYO	6	2
VILLARRICA	POTRERO BAEZ	4	2
VILLARRICA	LEMONS	4	0
VILLARRICA	POTRERITO	4	2
VILLARRICA	CANADA SAN JUAN	3	1
VILLARRICA	LOMA SAN FRANCISCO	3	2
VILLARRICA	POTRERO SAN FRANCISCO	3	2
VILLARRICA	CRISTO REY	3	2
VILLARRICA	YVYRA ROVY	2	2
VILLARRICA	SALESIANO	1	1
VILLARRICA	KURUSU FRANCISCO	1	1
VILLARRICA	YTORORO	1	0
VILLARRICA	CANADA MI	1	1
VILLARRICA	MBOPI KUA	1	0
VILLARRICA	ITA YVU SUB-URBANO	1	1
VILLARRICA	CAAZAPA MI	1	0
VILLARRICA	PUNTA KUPE	1	0

TEBICUARY	CENTRO	9	2
TEBICUARY	LOMA PINDO	4	0
TEBICUARY	SANTA LUCIA	3	2
TEBICUARY	SANTA CECILIA	2	1
TEBICUARY	ZONA INDUSTRIAL	1	0
SAN SALVADOR	SAN MIGUEL	4	0
SAN SALVADOR	FATIMA	2	0
SAN SALVADOR	ISLA VALLE	2	0
SAN SALVADOR	NTRA. SRA. DE LA ASUNCION	2	0
SAN SALVADOR	SAN FRANCISCO	2	0
SAN SALVADOR	SAN ROQUE	1	0
SAN SALVADOR	POTRERO ROBLEDO	1	0
SAN SALVADOR	SAN CAYETANO	1	1
PASO YOBAI	MANGRULLO	7	0
PASO YOBAI	8 DE DICIEMBRE	6	1
PASO YOBAI	SANTA MARIA	6	2
PASO YOBAI	SAN ANTONIO	5	1
PASO YOBAI	SAN COSME	4	2
PASO YOBAI	SAN JOSE	4	3
PASO YOBAI	SAN AGUSTIN SUB-URBANO	3	1
PASO YOBAI	CENTRO	3	0
PASO YOBAI	3 DE NOVIEMBRE	3	2
PASO YOBAI	COLONIA NANSEN	3	0
PASO YOBAI	EL TRIUNFO	2	1
PASO YOBAI	YCUA PORA	2	0
PASO YOBAI	COLONIA SUDETA	1	1
PASO YOBAI	PIKYRY	1	0
PASO YOBAI	PLANCHADA	1	1
PASO YOBAI	2DA LINEA 3 DE NOVIEMBRE	1	0
PASO YOBAI	COLONIAS UNIDAS	1	1
PASO YOBAI	ARROYO MOROTI	1	0
PASO YOBAI	COM INDIG OVENIA SAN FRANCISCO	1	0
PASO YOBAI	NARANJITO	1	0
PASO YOBAI	TORRES CUE	1	0
PASO YOBAI	ASENT. 8 DE DICIEMBRE	1	1

ÑUMI	CERRO KORA	4	3
ÑUMI	ARROYITO	4	0
ÑUMI	CENTRAL	3	0
ÑUMI	SAN LUIS	2	1
ÑUMI	CRUZ DEL SUR	2	1
ÑUMI	SAN AGUSTIN	2	1
ÑUMI	MBARIGUI	1	1
NATALICIO TALAVERA	VIRGEN DEL ROSARIO	4	1
NATALICIO TALAVERA	IGLESIA	1	1
NATALICIO TALAVERA	POTRERITO	1	1
NATALICIO TALAVERA	ISLA 1	1	0
NATALICIO TALAVERA	SAN ISIDRO	1	0
NATALICIO TALAVERA	SEGUNDA LINEA	1	0
NATALICIO TALAVERA	ZANJA PYTA	1	1
MBOCAYATY	VIRGEN DEL ROSARIO	4	2
MBOCAYATY	JORGE NAVILLE	3	0
MBOCAYATY	VIRGEN DE LA ASUNCION	2	1
MBOCAYATY	MARIA AUXILIADORA	1	1
MBOCAYATY	SANTA LIBRADA	1	0
MAURICIO JOSE TROCHE	ITACURUBI	15	4
MAURICIO JOSE TROCHE	CERRO PUNTA	7	1
MAURICIO JOSE TROCHE	SAN BLAS	6	0
MAURICIO JOSE TROCHE	LOMA CLAVEL	5	0
MAURICIO JOSE TROCHE	VIRGEN DEL HUERTO	3	0
MAURICIO JOSE TROCHE	KORA GUASU	3	0
MAURICIO JOSE TROCHE	SAN MIGUEL	2	0
MAURICIO JOSE TROCHE	SANTA ROSA	2	0
MAURICIO JOSE TROCHE	CENTRO	2	0
MAURICIO JOSE TROCHE	ALEGRE	2	0
MAURICIO JOSE TROCHE	SANTA LIBRADA	2	0
MAURICIO JOSE TROCHE	COSTA CABALLERO	1	0
MAURICIO JOSE TROCHE	ASENT. NUEVA ESPERANZA	1	0

# TABLA 4 . CASOS DE DENGUE, DE LAS ULTIMAS 3 SEMANAS 18, 19, 20/2024 POR DISTRITOS Y BARRIOS DE RESIDENCIA . IV REGION SANITARIA – GUAIRÁ (PAG. 2)

## Descripción

En las últimas 3 semanas se registraron 1135 notificaciones de Dengue, procedentes de Yataity(29), Villarrica(536), Tebicuary(19), San Salvador(15), Paso Yobai(58), Ñumi(18), Natalicio Talavera(10), Mbocayaty(11), Mauricio José Troche(51), José Fassardi(35), Iturbe(80), Itape(60), General Eugenio A. Garay(28), Félix Pérez Cardozo(51), Dr. Bottrell(5), Coronel Martínez(42), Colonia Independencia(41), Borja(46). Con 394 casos en las últimas tres semanas procedentes de Yataity(11), Villarrica(230), Tebicuary(5), San Salvador(1), Paso Yobai(17), Ñumi(7), Natalicio Talavera(4), Mbocayaty(4), Mauricio José Troche(5), José Fassardi(3), Iturbe(35), Itape(17), General Eugenio A. Garay(9), Félix Pérez Cardozo(10), Dr. Bottrell(1), Coronel Martínez(11), Colonia Independencia(9), Borja(15).

JOSE FASSARDI	NIÑO JESUS	5	1
JOSE FASSARDI	FATIMA	5	0
JOSE FASSARDI	SANTA ROSA	5	0
JOSE FASSARDI	SAN PABLO	4	1
JOSE FASSARDI	SANTO DOMINGO	3	0
JOSE FASSARDI	SAN FRANCISCO	2	0
JOSE FASSARDI	SAN LUIS	2	0
JOSE FASSARDI	SAN MIGUEL	2	0
JOSE FASSARDI	KAGUARE'18	1	0
JOSE FASSARDI	SAN ANTONIO	1	0
JOSE FASSARDI	SANTA ANA	1	0
JOSE FASSARDI	SAN ROQUE	1	1
JOSE FASSARDI	COLONIA GUARANI	1	0
JOSE FASSARDI	PIRECA	1	0
JOSE FASSARDI	SAN ISIDRO	1	0
ITURBE	SAN FRANCISCO	29	10
ITURBE	SAN ROQUE	10	2
ITURBE	SAN ANTONIO	9	8
ITURBE	POTRERO	7	5
ITURBE	ITACURUBI	5	4
ITURBE	SAN LUIS	5	2
ITURBE	CANDEA MI	4	1
ITURBE	SAN JUAN	2	0
ITURBE	FATIMA	2	0
ITURBE	CAPITAN BRIZUELA	2	0
ITURBE	CONCEPCIÓN MI	2	1
ITURBE	PASO JOVAI	1	1
ITURBE	CANDEA GUASU	1	0
ITURBE	K'A'ATY MI	1	1
ITAPE	DULCE NOMBRE DE JESUS	15	6
ITAPE	INMACULADA CONCEPCIÓN	10	0
ITAPE	CERRITO	5	2
ITAPE	CORAZON DE JESUS	5	3
ITAPE	ITAPE HUGUA	4	0
ITAPE	ISLA VEGA	4	0
ITAPE	CERRO GUY	4	1
ITAPE	SAN ISIDRO LABRADOR	3	2
ITAPE	LOMA HOVY	3	0
ITAPE	POTRERO SOSA	3	2
ITAPE	COSTA HU	2	0
ITAPE	K'A'AGUY GUASU	1	0
ITAPE	CAROVENI NUEVO	1	1

GENERAL EUGENIO A. GARAY	MBOKAJA	5	3
GENERAL EUGENIO A. GARAY	VIRGEN DE FATIMA	3	1
GENERAL EUGENIO A. GARAY	CIERVO KUA	3	0
GENERAL EUGENIO A. GARAY	SAN ISIDRO	3	2
GENERAL EUGENIO A. GARAY	SAGRADO CORAZON DE JESUS	2	0
GENERAL EUGENIO A. GARAY	SAN ANTONIO	2	1
GENERAL EUGENIO A. GARAY	SANTA CATALINA	1	0
GENERAL EUGENIO A. GARAY	POTRERO	1	1
GENERAL EUGENIO A. GARAY	SANTO DOMINGO	1	1
GENERAL EUGENIO A. GARAY	KILOMETRO. 25	1	0
GENERAL EUGENIO A. GARAY	SAN BLAS	1	0
GENERAL EUGENIO A. GARAY	KIRAYTY	1	0
GENERAL EUGENIO A. GARAY	ÑU PYAHU	1	0
GENERAL EUGENIO A. GARAY	NANDU KUA KILOMETRO 22	1	0
GENERAL EUGENIO A. GARAY	CERRO POLILLA SAN PEDRO	1	0
GENERAL EUGENIO A. GARAY	ASUNCION SUB-URBANO	1	0
FELIX PEREZ CARDOZO	CENTRO	16	4
FELIX PEREZ CARDOZO	KAUNDY	10	0
FELIX PEREZ CARDOZO	POTRERO MELGAREJO	9	1
FELIX PEREZ CARDOZO	SANTA ELENA	4	2
FELIX PEREZ CARDOZO	ESTACION COSTA	3	0
FELIX PEREZ CARDOZO	COSTA MERCADO	3	2
FELIX PEREZ CARDOZO	BOMBILLA	2	0
FELIX PEREZ CARDOZO	KOKUERRE GUASU	2	0
FELIX PEREZ CARDOZO	AQUINO COSTA	1	1
FELIX PEREZ CARDOZO	ESTACION	1	0
DR. BOTTRELL	CENTRO	3	1
DR. BOTTRELL	ÑUMI - SAN JOSE	1	0
DR. BOTTRELL	ALEGRE	1	0
CORONEL MARTINEZ	SAN RAMON	17	2
CORONEL MARTINEZ	CAPELLAN CARDOZO	5	1
CORONEL MARTINEZ	SAN MIGUEL	4	2
CORONEL MARTINEZ	TENIENTE BOGADO	3	0
CORONEL MARTINEZ	VIRGEN DE FATIMA	3	0
CORONEL MARTINEZ	SAN PEDRO	2	2
CORONEL MARTINEZ	INMACULADA CONCEPCIÓN	2	1
CORONEL MARTINEZ	POTRERO VILLAR	2	1
CORONEL MARTINEZ	ARROYITO	2	1
CORONEL MARTINEZ	COSTA BARRIOS	1	0
CORONEL MARTINEZ	SAGRADO CORAZON DE JESUS	1	1

COLONIA INDEPENDENCIA	MELGAREJO	6	1
COLONIA INDEPENDENCIA	SAN GERVACIO	5	3
COLONIA INDEPENDENCIA	CALLE FLORIDA	3	0
COLONIA INDEPENDENCIA	POTRERO DEL CARMEN	3	1
COLONIA INDEPENDENCIA	PIRECA BAJA	3	0
COLONIA INDEPENDENCIA	VIRGEN DE FATIMA	2	0
COLONIA INDEPENDENCIA	PLANTA URBANA	2	1
COLONIA INDEPENDENCIA	CRISTO REY	2	1
COLONIA INDEPENDENCIA	ITA AZUL	2	0
COLONIA INDEPENDENCIA	CARLOS PFANNL	2	1
COLONIA INDEPENDENCIA	VISTA ALEGRE	2	0
COLONIA INDEPENDENCIA	ZORRILLA CUE	1	1
COLONIA INDEPENDENCIA	CALLE ALTA	1	0
COLONIA INDEPENDENCIA	AZUCENA	1	0
COLONIA INDEPENDENCIA	SANTA CECILIA SUB-URBANO	1	0
COLONIA INDEPENDENCIA	LA VICTORIA	1	0
COLONIA INDEPENDENCIA	CERRO LEON	1	0
COLONIA INDEPENDENCIA	SAN ANTONIO	1	0
COLONIA INDEPENDENCIA	CERRITO	1	0
COLONIA INDEPENDENCIA	CERRO KORA	1	0
BORJA	VALLE PE	15	4
BORJA	BOQUERON	14	7
BORJA	RINCÓN	4	1
BORJA	URBANO	4	0
BORJA	TTE. ROJAS SILVA	3	1
BORJA	COLONIA 20 DE JUNIO	2	0
BORJA	ISLA ALTA	2	1
BORJA	LOMA'I	1	0
BORJA	COSTEADA	1	1
TOTALES		1135	394

## GRÁFICO 5 . CURVA DE NOTIFICACIONES DE ZIKA. SE 38/2023 A SE 20/2024 IV REGION SANITARIA - GUAIRÁ

### Descripción

Desde la SE 38/2023 a la SE 20/2024 Se Registraron 3 notificaciones de ZIKA de los cuales 0%(0/3) son sospechosos, 100%(3/3) son descartados.

Cabe aclarar que no se ha recibido la base de zika desde la SE 50/2023.

