

BOLETIN SEMANAL

ARBOVIROSIS

XVIII REGION SANITARIA-CAPITAL

SE38/2023 A SE 16/2024 (del 23 de setiembre de 2023 al 20 de Abril de 2024)

Descripción

Este boletín contiene información actualizada de la Situación Epidemiológica de Arbovirosis: Dengue, Zika y Chikungunya.

Los datos presentados, tienen como fuente principal la base nacional de la Vigilancia de Arbovirosis.

Consideraciones

El contenido de este boletín puede modificarse según la dinámica de la vigilancia de las Arbovirosis: Dengue, Chikungunya y Zika.

Las notificaciones de Arbovirosis se definen operacionalmente, en este boletín, a partir de la Resolución N° 0335/2023 "Criterios de definición de casos de arbovirosis: dengue, chikungunya y zika".

Remitirse a este documento oficial para conocer las definiciones epidemiológicas de caso, utilizados en este material.

ELABORADO POR LA UNIDAD EPIDEMIOLOGICA REGIONAL

Epidemiólogo Regional:

Lic. Andrea Ferloni

Correo electrónico:

epicapital18@hotmail.com

Unidad Epidemiológica Regional: Décimo Octava
Región Sanitaria, Capital.

Oficina: Asunción

GRAFICO 3. NUMERO TOTAL DE NOTIFICACIONES DE DENGUE DE LA SE38/2023 A SE16 /2024 XVIII REGION SANITARIA-CAPITAL

Notificaciones de Dengue. SE 39/2023 a SE16/2024

N=39.064

Desde la SE 38/23 a la SE 16/24 se acumularon 39.064 notificaciones de Dengue, de las cuales el **19%** (7.267/39.064) corresponden a confirmados, **9%** (3.497/39.064) a probables y **72%** (28.300/39.064) a sospechosos
Se observó el pico máximo de en la SE 3 (21 al 27 de enero) con 3.586 notificaciones.

Luego de una meseta en las tres semanas anteriores, se observó una tendencia descendente de notificaciones en la última.

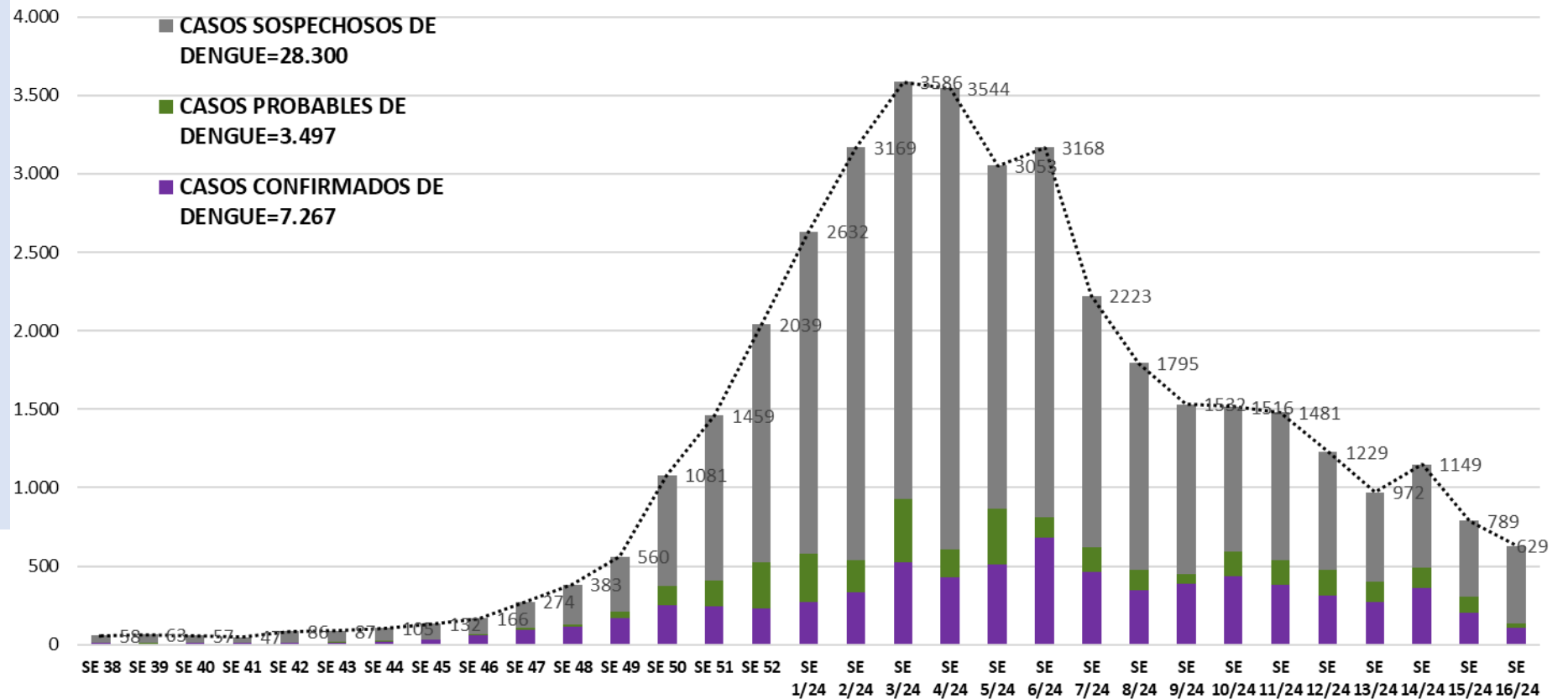


GRAFICO 4. NUMERO TOTAL DE CASOS DE DENGUE DE LA SE38/2023 A SE16/2024 XVIII REGION SANITARIA-CAPITAL

CURVA DE CASOS DE DENGUE SE38/2023 a SE16/2024

N= 10.764

Desde la SE 38/23 a la SE 16/24 se acumularon 10.210 casos de Dengue, de las cuales el **68%** (7.267/10.764) corresponden a casos confirmados y **32%** (3.497/10.764) a probables

Se observó el pico máximo de en la SE 3 (21 al 27 de enero) con **930** notificaciones.

En la última semana se observó un descenso de casos.

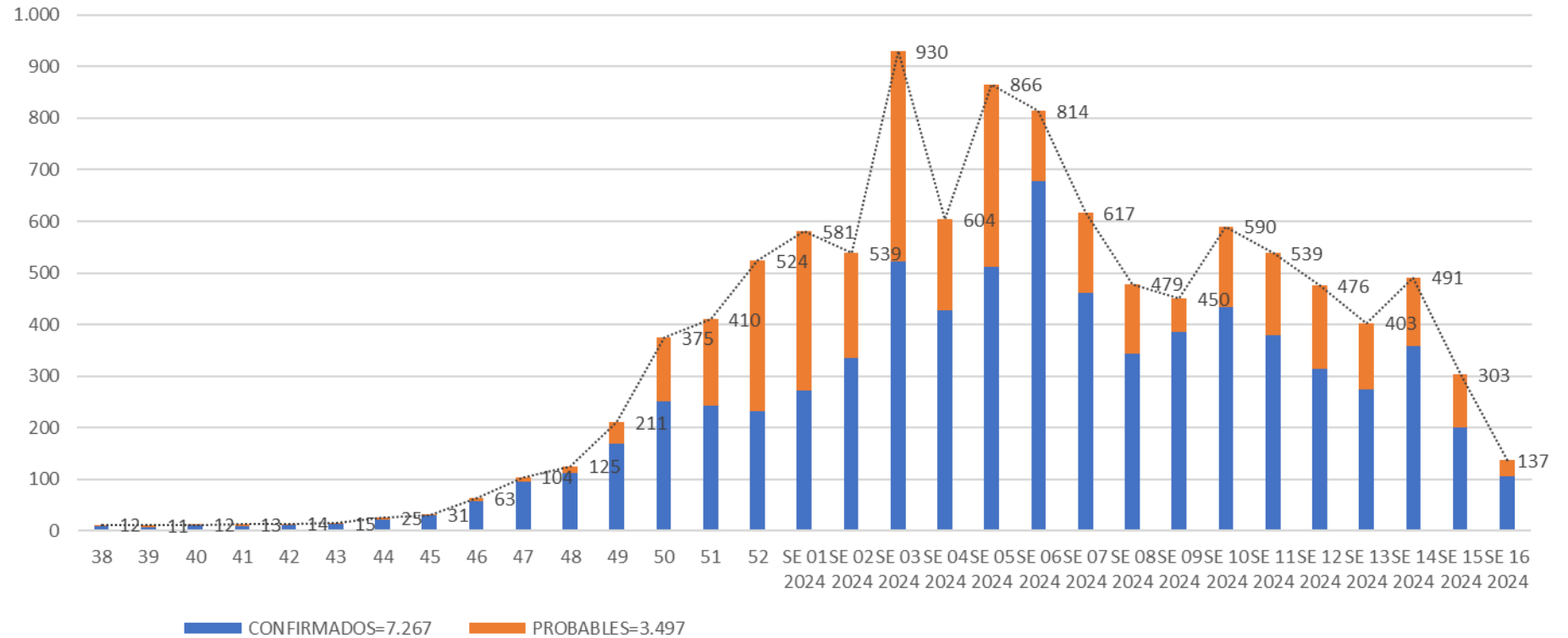


TABLA 4. CASOS DE DENGUE, DE SE38/2023 A SE16/2024 POR DISTRITOS DE RESIDENCIA XVIII REGION SANITARIA-CAPITAL

BARRIOS O DISTRITOS	CASOS DE DENGUE	DENGUE-1	DENGUE-2	TOTAL
SAJONIA	495	8	91	594
SD	427	3	52	482
OBREIRO INTENDENTE B. GUGGIARI	333	6	94	433
SANTISIMA TRINIDAD	235	8	137	380
SAN PABLO	245	2	129	376
JARA	209	3	59	271
SAN VICENTE	165	2	81	248
BELLA VISTA	125	6	82	213
TACUMBU	164	1	36	201
MBURUCUYA	146	2	37	185
LOMA PYTA	66	10	84	160
REPUBLICANO	86	1	62	149
BOTANICO	81		66	147
TABLADA NUEVA	107	4	26	137
VISTA ALEGRE	88	3	46	137
BANCO SAN MIGUEL	73	4	51	128
CIUDAD NUEVA	90	5	28	123
VILLA AURELIA	69	2	46	117
SANTA ANA	86		27	113
ROBERTO L. PETIT	68	1	42	111
SAN ROQUE	71	3	27	101
LAS LOMAS	83	2	16	101
RICARDO BRUGADA	76	1	24	101
LAS MERCEDES	76	2	18	96
VILLA MORRA	72		24	96
LUIS ALBERTO DE HERRERA	65	3	28	96
ZEBALLOS CUE	36	6	50	92
RECOLETA	61	6	25	92
NAZARETH	55	1	31	87
MBURICAO	67	5	11	83
LA ENCARNACION	57	2	21	80
JUKYTY	54	1	24	79
SAN CAYETANO	51		26	77
ITE. SILVIO PETTIROSSI	50	1	25	76
PINOZA	49	1	23	73
SAN JORGE	41	5	20	66
GENERAL BERNARDINO CABALLERO	40	2	24	66

BARRIOS O DISTRITOS	CASOS DE DENGUE	DENGUE-1	DENGUE-2	TOTAL
GENERAL JOSE EDUVIGIS DIAZ	45	4	11	60
YKUA SATI	43	1	15	59
BAÑADO CARA CARA	27	1	27	55
MARISCAL JOSE FELIX ESTIGARRIBIA	45		9	54
DR. GASPAR RODRIGUEZ DE FRANCIA	37	2	13	52
SAN CRISTOBAL	37	4	10	51
LA CATEDRAL	34		16	50
HIPODROMO	32	3	13	48
SANTA LIBRADA	30	2	15	47
SAN ANTONIO	22	2	21	45
MADAME ELISA ALICIA LINCH	32	1	10	43
SANTA MARIA	25	1	16	42
LOS LAURELES	29	1	11	41
MARISCAL FRANCISCO SOLANO LOPEZ	26	2	13	41
SANTA ROSA	29		12	41
VIRGEN DEL HUERTO	26	1	9	36
ITA ENRAMADA	19	1	14	34
SANTO DOMINGO	18		12	30
ITA PYTA PUNTA	18	1	7	26
SALVADOR DEL MUNDO	13		12	25
MBOCAYATY	15		10	25
MANORA	20		4	24
CAÑADA DEL YVYRAY	17		4	21
PRESIDENTE CARLOS ANTONIO LOPEZ	12	1	8	21
TERMINAL	14		7	21
SAN BLAS	14	1	5	20
TEMBETARY	15		5	20
VIRGEN DE LA ASUNCION	14		4	18
VIRGEN DE FATIMA	11		5	16
YTAY	10		3	13
DE LA RESIDENTA	7	1	5	13
ÑU GUASU	2		3	5
Total	5.100	142	2.022	7.267

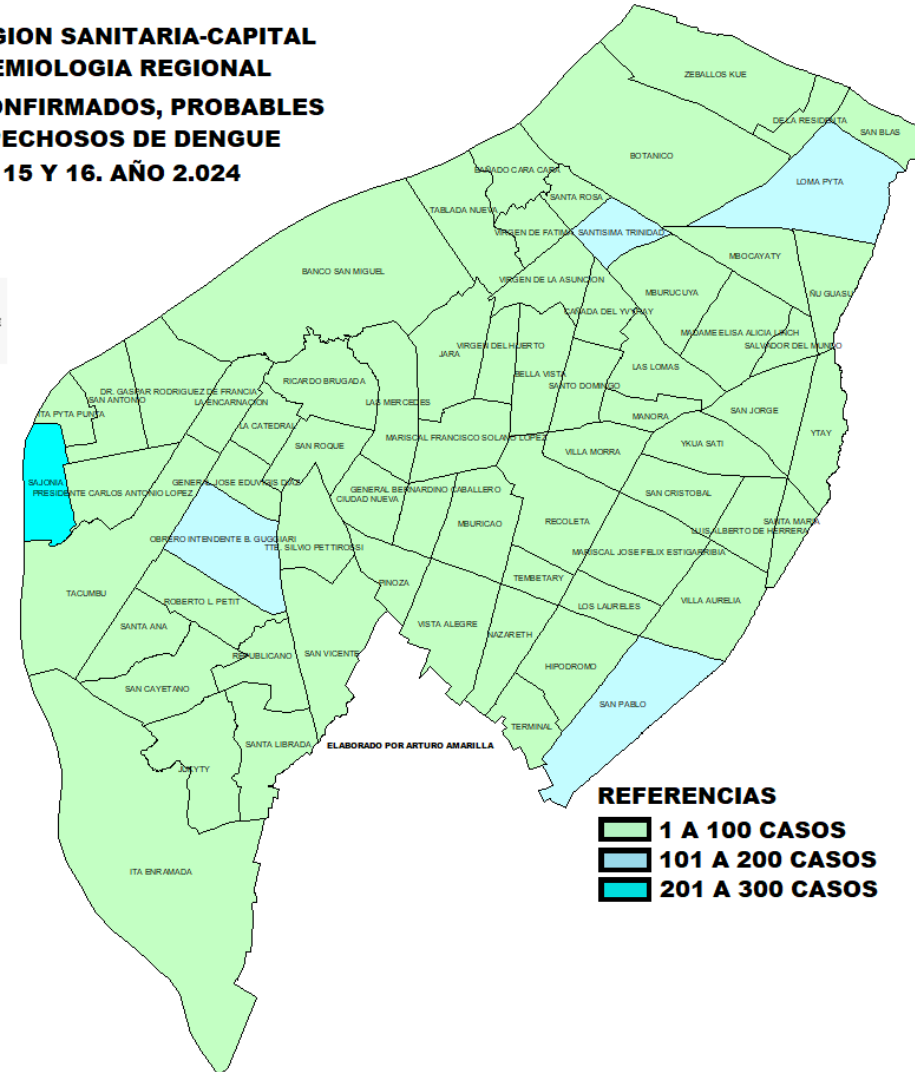
Tal como podemos observar en la tabla4, tenemos acumulados 7.267 casos de Dengue, según análisis serológicos 142 corresponden al serotipo DEN-1 y 2.022 al serotipo DEN-2, observamos además 482 casos sin datos de barrios.

**TABLA 5: NOTIFICACIONES Y CASOS DE DENGUE, DE LAS ULTIMAS 3 SEMANAS
XVIII REGION SANITARIA-CAPITAL**

BARRIOS	NOTIFICACIONES DENGUE ULTIMAS 3 SEMANAS	BARRIOS	NOTIFICACIONES DENGUE ULTIMAS 3 SEMANAS	BARRIOS	CASOS DE DENGUE ULTIMAS 3 SEMANAS	BARRIOS	CASOS DE DENGUE ULTIMAS 3 SEMANAS
SAJONIA	282	SAN CAYETANO	20	SAJONIA	117	MADAME ELISA ALICIA LINCH	6
OBREIRO INTENDENTE B. GUGGIARI	198	SANTA MARIA	20	OBREIRO INTENDENTE B. GUGGIARI	71	SANTA ANA	6
SAN PABLO	175	SANTA ROSA	19	SD	56	SANTA LIBRADA	6
LOMA PYTA	138	TABLADA NUEVA	19	JARA	25	PINOZA	6
SD	108	SANTA ANA	19	TACUMBU	22	GENERAL JOSE EDUVIGIS DIAZ	5
SANTISIMA TRINIDAD	108	GENERAL JOSE EDUVIGIS DIAZ	18	SANTISIMA TRINIDAD	18	SAN VICENTE	5
JARA	75	LAS LOMAS	18	SAN VICENTE	15	ITA PYTA PUNTA	5
RICARDO BRUGADA	74	SALVADOR DEL MUNDO	18	RICARDO BRUGADA	14	ROBERTO L. PETIT	4
SAN VICENTE	68	SANTA LIBRADA	18	LAS LOMAS	14	TEMBETARY	4
TACUMBU	65	HIPODROMO	18	SAN ROQUE	13	HIPODROMO	4
ZEBALLOS CUE	57	MADAME ELISA ALICIA LINCH	15	JUKYTY	12	CAÑADA DEL YVYRAY	3
BOTANICO	54	LA CATEDRAL	15	LA ENCARNACION	12	MBOCAYATY	3
CIUDAD NUEVA	47	DR. GASPAR RODRIGUEZ DE FRANCIA	14	REPUBLICANO	10	ITA ENRAMADA	3
VISTA ALEGRE	43	CAÑADA DEL YVYRAY	13	VISTA ALEGRE	10	BAÑADO CARA CARA	3
BANCO SAN MIGUEL	43	SANTO DOMINGO	11	VILLA MORRA	9	SAN BLAS	3
REPUBLICANO	41	BAÑADO CARA CARA	10	MARISCAL JOSE FELIX ESTIGARRIBIA	9	ZEBALLOS CUE	3
JUKYTY	40	MANORA	10	SAN PABLO	9	BOTANICO	3
SAN ROQUE	39	SAN BLAS	10	MBURICAO	9	SANTO DOMINGO	2
VILLA AURELIA	39	SAN ANTONIO	10	LA CATEDRAL	8	SAN ANTONIO	2
BELLA VISTA	39	TEMBETARY	10	BELLA VISTA	8	VIRGEN DEL HUERTO	2
NAZARETH	38	YKUA SATI	9	MBURUCUYA	8	MARISCAL FRANCISCO	
ITA ENRAMADA	35	MARISCAL FRANCISCO SOLANO LOPEZ	8	VILLA AURELIA	8	SOLANO LOPEZ	2
LA ENCARNACION	34	VIRGEN DE FATIMA	8	CIUDAD NUEVA	8	DE LA RESIDENTA	2
MBURUCUYA	33	SAN CRISTOBAL	7	BANCO SAN MIGUEL	8	SALVADOR DEL MUNDO	2
PINOZA	29	YTAY	7	NAZARETH	8	SAN CRISTOBAL	1
LUIS ALBERTO DE HERRERA	28	TERMINAL	7	GENERAL BERNARDINO CABALLERO	7	VIRGEN DE LA ASUNCION	1
MBOCAYATY	28	VIRGEN DEL HUERTO	7	ITE. SILVIO PETTIROSSI	7	YTAY	1
LAS MERCEDES	27	ITA PYTA PUNTA	7	RECOLETA	7	SANTA ROSA	1
GENERAL BERNARDINO CABALLERO	26	PRESIDENTE CARLOS ANTONIO LOPEZ	4	SAN CAYETANO	7	TABLADA NUEVA	1
ROBERTO L. PETIT	25	DE LA RESIDENTA	3	SAN JORGE	7	PRESIDENTE CARLOS ANTONIO LOPEZ	1
RECOLETA	24	VIRGEN DE LA ASUNCION	2	LAS MERCEDES	7		
LOS LAURELES	23	TOTAL	2.567	LOMA PYTA	6		
MBURICAO	22			DR. GASPAR RODRIGUEZ DE FRANCIA	6		
MARISCAL JOSE FELIX ESTIGARRIBIA	22			LOS LAURELES	6		
ITE. SILVIO PETTIROSSI	22			MANORA	6		
VILLA MORRA	22			LUIS ALBERTO DE HERRERA	6		
SAN JORGE	22			YKUA SATI	6		
						TOTAL	664

Mapas de Distribución de casos

**XVIII REGION SANITARIA-CAPITAL
EPIDEMIOLOGIA REGIONAL
CASOS CONFIRMADOS, PROBABLES
Y SOSPECHOSOS DE DENGUE
SE14, 15 Y 16. AÑO 2.024**

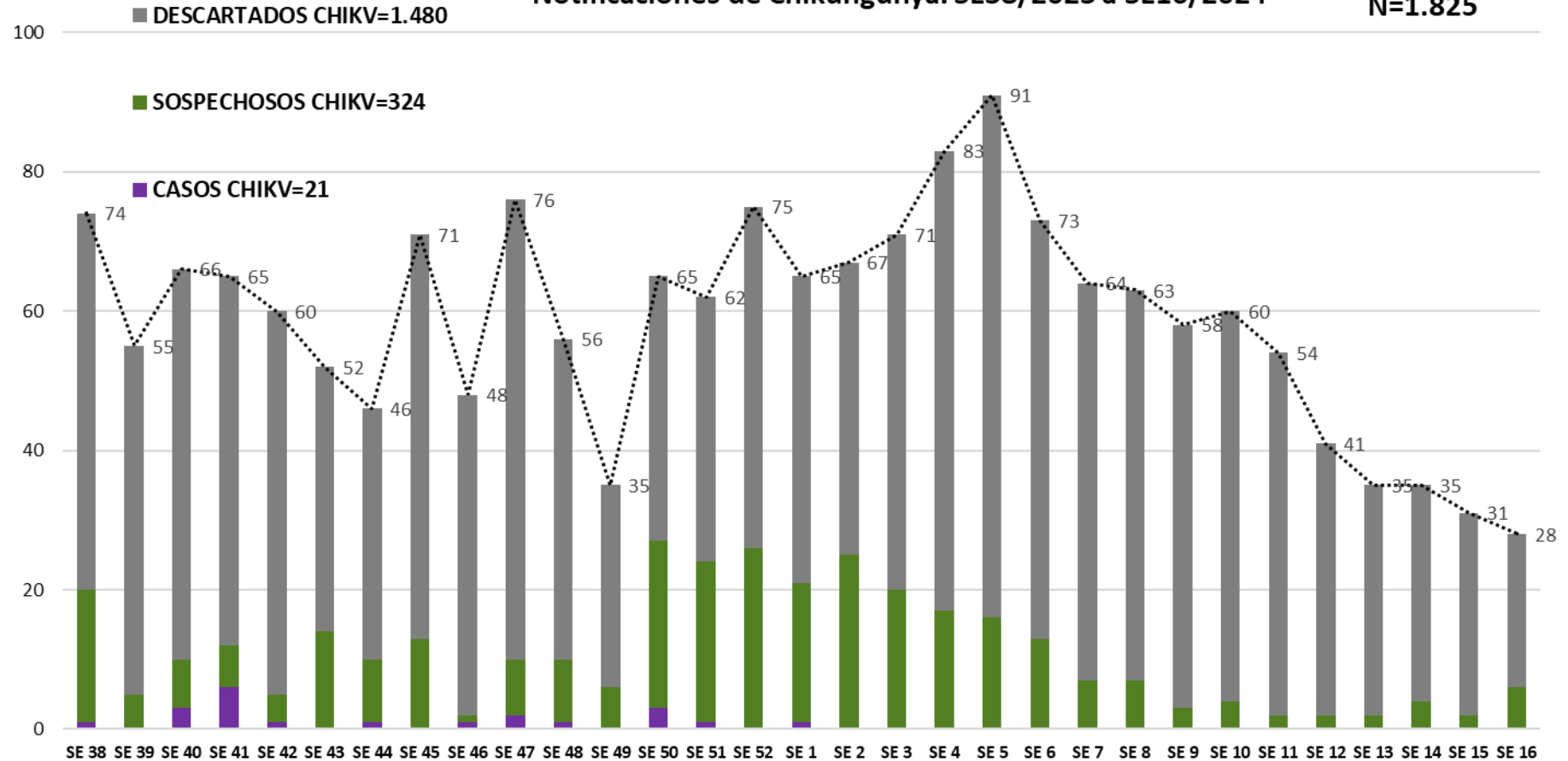


ELABORADO POR ARTURO AMARILLA

GRAFICO 1. CURVA DE NOTIFICACIONES DE CHIKUNGUNYA. SE38/2023 A SE16/2024 XVIII REGION SANITARIA-CAPITAL

Notificaciones de Chikungunya. SE38/2023 a SE16/2024

N=1.825



Desde la SE 38/23 a la SE 16/24 se acumularon 1.825 notificaciones de Chikungunya, de las cuales el **1%** (21/1.825) corresponden a casos, **18%** (324/1.825) a sospechosos y **81%** (1.480/1.825) a descartados.

Se observó el pico máximo de en la SE 5 con **91** notificaciones.

En las últimas 3 semanas se observó una tendencia descendente de notificaciones.

Notificaciones= casos de Chik (confirmados + probables + coinfecciones) + sospechas + descartados

GRAFICO 1. CURVA DE CASOS DE CHIKUNGUNYA. SE38/2023 A SE16/2024 XVIII REGION SANITARIA-CAPITAL

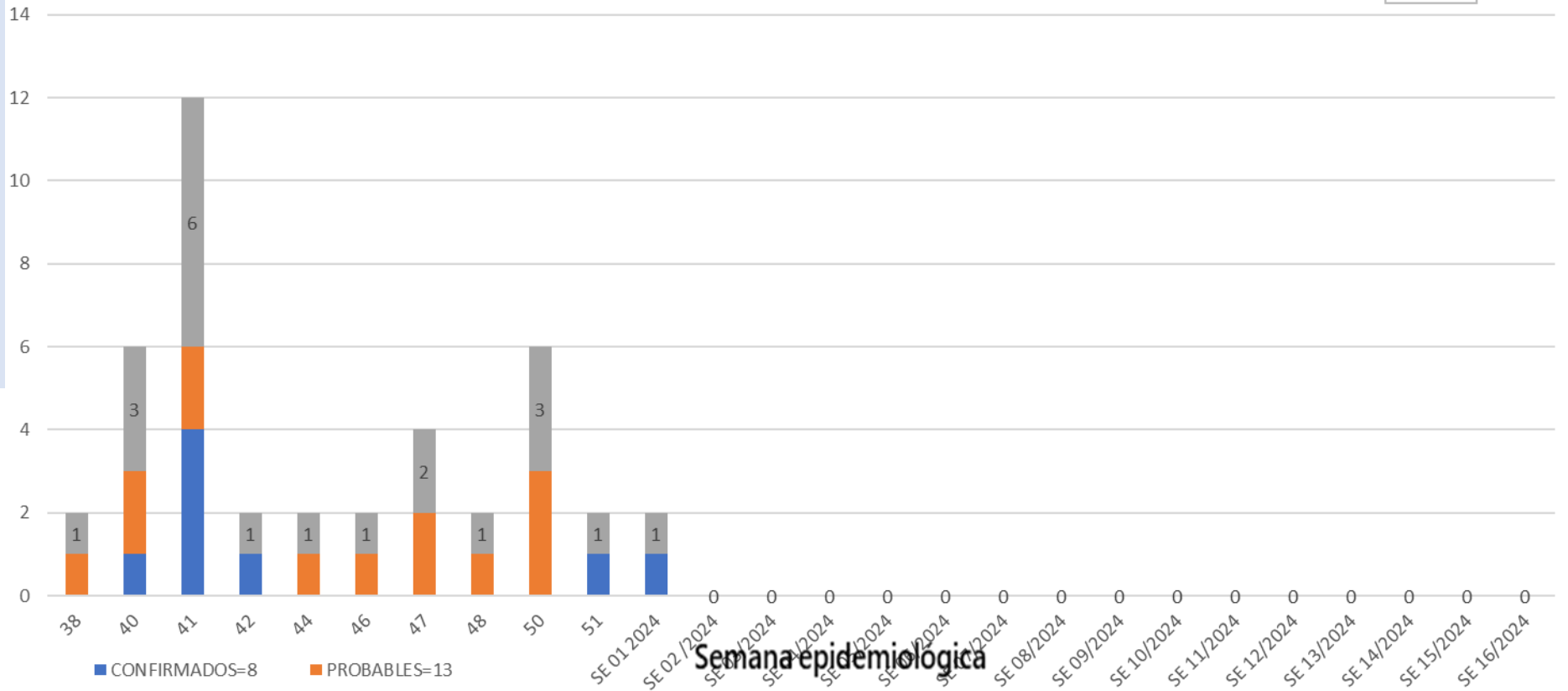
CURVA DE CASOS DE CHIKUNGUNYA. SE 38/2023 A SE 16/2024

N= 21

Desde la SE 38/23 a la SE 16/21 se acumularon 21 casos de Chikungunya, de las cuales el **38%** (8/21) corresponden a casos confirmados y **62%** (13/22) a probables

Se observó el pico máximo de casos 6, en la SE 41/2.023.

No se observan casos en la última semana.



Casos = casos de Chik (confirmados + probables + coinfecciones)

TABLA 1. CASOS ACUMULADOS DE CHIKUNGUNYA, DE LA SE38/2023 A SE15/2024 POR DISTRITOS Y BARRIOS DE RESIDENCIA

XVIII REGION SANITARIA-CAPITAL

BARRIOS O DISTRITOS	CASOS DE CHIKV	TOTALES
OBRERO INTENDENTE B. GUGGIARI	2	2
SANTISIMA TRINIDAD	1	1
SALVADOR DEL MUNDO	1	1
CIUDAD NUEVA	1	1
ITA ENRAMADA	1	1
SAN VICENTE	1	1
JARA	1	1
VIRGEN DE FATIMA	1	1
LUIS ALBERTO DE HERRERA	1	1
RICARDO BRUGADA	1	1
MARISCAL FRANCISCO SOLANO LOPEZ	1	1
SAN ROQUE	1	1
MBOCAYATY	1	1
SANTA MARIA	1	1
MBURICAO	1	1
SD	1	1
MBURUCUYA	1	1
ZEBALLOS CUE	1	1
BOTANICO	1	1
REPUBLICANO	1	1
Total	21	21

Tal como podemos observar en la tabla 1, de los 68 barrios de Asunción, 19 presentan casos, observamos además que 1 caso de chikungunya no cuenta con dato de barrio. De un total de 21.

TABLA 2 . CASOS DE CHIKUNGUNYA, DE LAS ULTIMAS 3 SEMANAS SE 14, 15 y 16/2024 POR DISTRITOS Y BARRIOS DE RESIDENCIA

XVIII REGION SANITARIA-CAPITAL

BARRIOS	NOTIFICACIONES CHIK ULTIMAS 3 SEMANAS	CASOS DE CHIK ULTIMAS 3 SEMANAS	BARRIOS	NOTIFICACIONES CHIK ULTIMAS 3 SEMANAS	CASOS DE CHIK ULTIMAS 3 SEMANAS
OBRERO INTENDENTE B. GUGGIARI	10		SANTA LIBRADA	1	
SAJONIA	8		CIUDAD NUEVA	1	
JARA	6		NAZARETH	1	
SAN VICENTE	6		ITA ENRAMADA	1	
GENERAL JOSE EDUVIGIS DIAZ	5		LAS LOMAS	1	
BELLA VISTA	3		TEMBETARY	1	
PINOZA	3		SALVADOR DEL MUNDO	1	
HIPODROMO	3		LOS LAURELES	1	
REPUBLICANO	3		SAN BLAS	1	
LA ENCARNACION	3		VIRGEN DEL HUERTO	1	
VILLA AURELIA	3		SAN CRISTOBAL	1	
MBURICAO	3		LUIS ALBERTO DE HERRERA	1	
RECOLETA	3		SAN PABLO	1	
SAN ROQUE	2		Total	94	0
VILLA MORRA	2				
TTE. SILVIO PETTIROSSI	2				
MBURUCUYA	2				
VISTA ALEGRE	2				
LA CATEDRAL	2				
LOMA PYTA	2				
TACUMBU	2				
SD	2				
SANTA MARIA	1				
SANTO DOMINGO	1				
GENERAL BERNARDINO CABALLERO	1				
ITA PYTA PUNTA	1				