

# BOLETIN SEMANAL

# ARBOVIROSIS

## XVIII REGION SANITARIA-CAPITAL

**SE38/2023 A SE 17/2024 (del 23 de setiembre de 2023 al 27 de Abril de 2024)**

## Descripción

Este boletín contiene información actualizada de la Situación Epidemiológica de Arbovirosis: Dengue, Zika y Chikungunya.

Los datos presentados, tienen como fuente principal la base nacional de la Vigilancia de Arbovirosis.

## Consideraciones

El contenido de este boletín puede modificarse según la dinámica de la vigilancia de las Arbovirosis: Dengue, Chikungunya y Zika.

Las notificaciones de Arbovirosis se definen operacionalmente, en este boletín, a partir de la Resolución N° 0335/2023 "Criterios de definición de casos de arbovirosis: dengue, chikungunya y zika".

Remitirse a este documento oficial para conocer las definiciones epidemiológicas de caso, utilizados en este material.

## ELABORADO POR LA UNIDAD EPIDEMIOLOGICA REGIONAL

### Epidemiólogo Regional:

Lic. Andrea Ferloni

### Correo electrónico:

epicapital18@hotmail.com

**Unidad Epidemiológica Regional:** Décimo Octava  
Región Sanitaria, Capital.

**Oficina:** Asunción

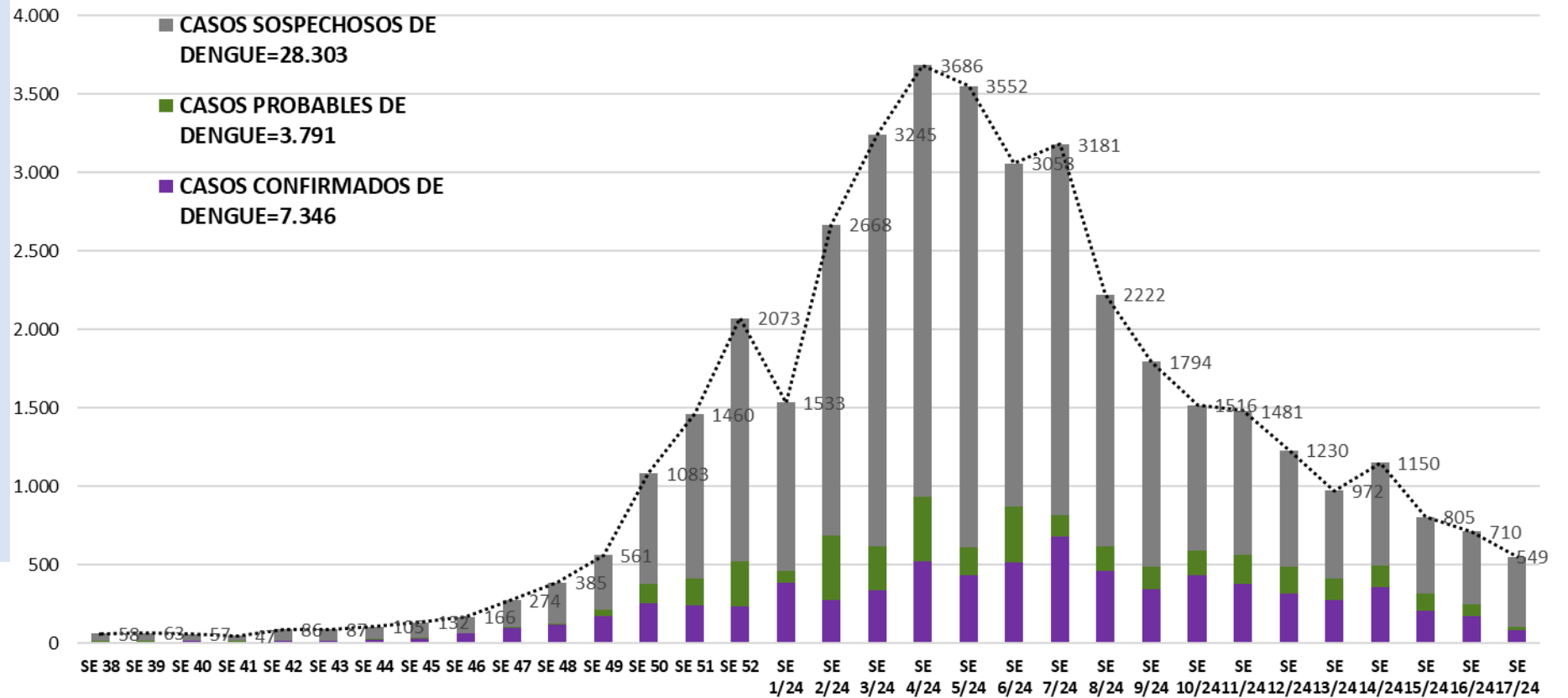
# GRAFICO 3. NUMERO TOTAL DE NOTIFICACIONES DE DENGUE DE LA SE38/2023 A SE17 /2024 XVIII REGION SANITARIA-CAPITAL

Notificaciones de Dengue. SE 39/2023 a SE17/2024

N=39.440

Desde la SE 38/23 a la SE 17/24 se acumularon 39.440 notificaciones de Dengue, de las cuales el **19%** (7.346/39.440) corresponden a confirmados, **10%** (3.791/39.440) a probables y **71%** (28.303/39.440) a sospechosos  
Se observó el pico máximo de en la SE 4 (28 de enero al 3 de febrero) con 3.686 notificaciones.

Luego de una meseta en las tres semanas anteriores, se observó una tendencia descendente de notificaciones en la última.



## GRAFICO 4. NUMERO TOTAL DE CASOS DE DENGUE DE LA SE38/2023 A SE17/2024 XVIII REGION SANITARIA-CAPITAL

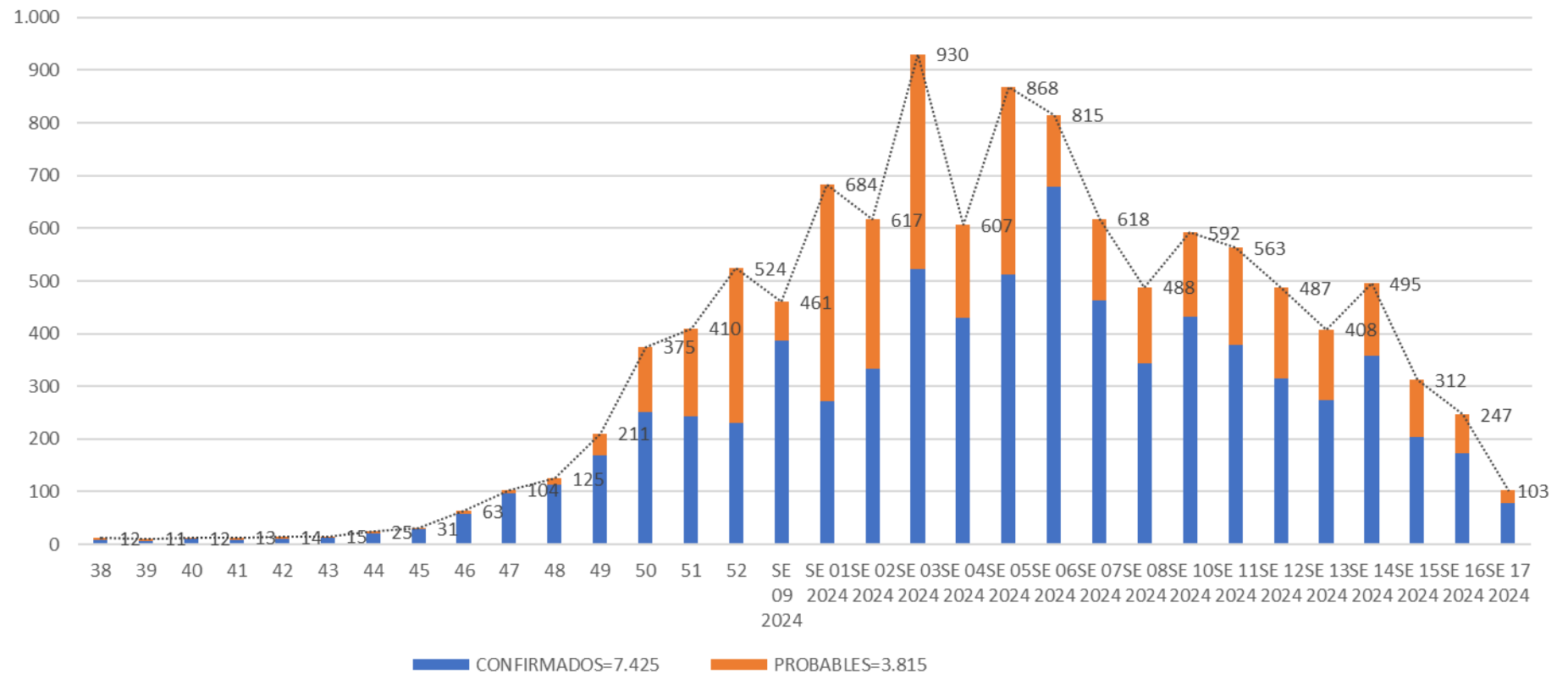
CURVA DE CASOS DE DENGUE SE38/2023 a SE17/2024

N= 11.240

Desde la SE 38/23 a la SE 17/24 se acumularon 11.240 casos de Dengue, de las cuales el **66%** (7.425/11.240) corresponden a casos confirmados y **34%** (3.815/11.240) a probables

Se observó el pico máximo de en la SE 3 (21 al 27 de enero) con **930** notificaciones.

En la última semana se observó un descenso de casos.



## TABLA 4. CASOS DE DENGUE, DE SE38/2023 A SE17/2024 POR DISTRITOS DE RESIDENCIA XVIII REGION SANITARIA-CAPITAL

BARRIOS O DISTRITOS	CASOS DE DENGUE	DENGUE-1	DENGUE-2	TOTAL
SAJONIA	516	8	94	618
SD	431	3	53	487
OBRERO INTENDENTE B. GUGGIARI	364	6	95	465
SANTISIMA TRINIDAD	236	8	137	381
SAN PABLO	249	2	129	380
JARA	214	3	60	277
SAN VICENTE	171	2	81	254
BELLA VISTA	126	6	82	214
TACUMBU	169	1	36	206
MBURUCUYA	146	2	37	185
LOMA PYTA	68	10	86	164
REPUBLICANO	88	1	62	151
BOTANICO	82		66	148
TABLADA NUEVA	107	4	26	137
VISTA ALEGRE	88	3	46	137
BANCO SAN MIGUEL	74	4	51	129
CIUDAD NUEVA	95	5	28	128
VILLA AURELIA	69	2	46	117
ROBERTO L. PETIT	71	1	42	114
SANTA ANA	86		27	113
RICARDO BRUGADA	81	1	24	106
LAS LOMAS	87	2	16	105
SAN ROQUE	71	3	27	101
LAS MERCEDES	81	2	18	101
LUIS ALBERTO DE HERRERA	66	3	28	97
VILLA MORRA	72		24	96
ZEBALLOS CUE	37	6	50	93
RECOLETA	62	6	25	93
NAZARETH	57	1	31	89
MBURICAO	68	5	11	84
LA ENCARNACION	60	2	21	83
JUKYTY	56	1	24	81
SAN CAYETANO	53		26	79
TTE. SILVIO PETTIROSSI	52	1	25	78
PINOZA	50	1	23	74
GENERAL BERNARDINO CABALLERO	42	2	24	68
SAN JORGE	42	5	20	67

BARRIOS O DISTRITOS	CASOS DE DENGUE	DENGUE-1	DENGUE-2	TOTAL
GENERAL JOSE EDUVIGIS DIAZ	49	4	11	64
YKUA SATI	44	1	15	60
MARISCAL JOSE FELIX ESTIGARRIBIA	45		10	55
BAÑADO CARA CARA	27	1	27	55
DR. GASPAR RODRIGUEZ DE FRANCIA	39	2	13	54
SAN CRISTOBAL	37	4	10	51
LA CATEDRAL	34		16	50
HIPODROMO	32	3	13	48
SANTA LIBRADA	31	2	15	48
SAN ANTONIO	24	2	21	47
LOS LAURELES	30	1	12	43
SANTA MARIA	26	1	16	43
MADAME ELISA ALICIA LINCH	32	1	10	43
MARISCAL FRANCISCO SOLANO LOPEZ	26	2	13	41
SANTA ROSA	29		12	41
ITA ENRAMADA	20	1	16	37
VIRGEN DEL HUERTO	26	1	10	37
SANTO DOMINGO	20		12	32
MBOCAYATY	17		10	27
ITA PYTA PUNTA	19	1	7	27
SALVADOR DEL MUNDO	13		12	25
MANORA	19		4	23
TERMINAL	15		7	22
PRESIDENTE CARLOS ANTONIO LOPEZ	12	1	8	21
TEMBETARY	15		6	21
CAÑADA DEL YVYRAY	17		4	21
SAN BLAS	14	1	5	20
VIRGEN DE LA ASUNCION	14		4	18
VIRGEN DE FATIMA	11		5	16
YTAY	11		3	14
DE LA RESIDENTA	7	1	5	13
ÑU GUASU	2		3	5
<b>Total</b>	<b>5.244</b>	<b>142</b>	<b>2.036</b>	<b>7.425</b>

Tal como podemos observar en la tabla4, tenemos acumulados 7.425 casos de Dengue, según análisis serológicos 142 corresponden al serotipo DEN-1 y 2.036 al serotipo DEN-2, observamos además 487 casos sin datos de barrios.

**TABLA 5: NOTIFICACIONES Y CASOS DE DENGUE, DE LAS ULTIMAS 3 SEMANAS  
XVIII REGION SANITARIA-CAPITAL**

BARRIOS	NOTIFICACIONES DENGUE ULTIMAS 3 SEMANAS	BARRIOS	NOTIFICACIONES DENGUE ULTIMAS 3 SEMANAS	BARRIOS	CASOS DE DENGUE ULTIMAS 3 SEMANAS	BARRIOS	CASOS DE DENGUE ULTIMAS 3 SEMANAS
SAJONIA	199	SAN CAYETANO	16	SAJONIA	82		
OBRERO INTENDENTE B. GUGGIARI	180	TABLADA NUEVA	16	OBRERO INTENDENTE B. GUGGIARI	71	YKUA SATI	3
SAN PABLO	142	HIPODROMO	16	SD	21	LA CATEDRAL	3
LOMA PYTA	126	SALVADOR DEL MUNDO	15	TACUMBU	17	ITA PYTA PUNTA	3
SANTISIMA TRINIDAD	97	SANTA ANA	15	JARA	15	LOS LAURELES	3
JARA	63	LOS LAURELES	13	RICARDO BRUGADA	13	SANTO DOMINGO	3
SAN VICENTE	62	SANTA ROSA	13	SAN VICENTE	12	VIRGEN DEL HUERTO	2
SD	61	LAS LOMAS	12	SAN ROQUE	10	VILLA AURELIA	2
RICARDO BRUGADA	60	DR. GASPARD RODRIGUEZ DE FRANCIA	12	SANTISIMA TRINIDAD	10	JUKYTY	2
TACUMBU	54	VIRGEN DE FATIMA	10	CIUDAD NUEVA	9	LA ENCARNACION	2
CIUDAD NUEVA	50	MARISCAL JOSE FELIX ESTIGARRIBIA	10	JUKYTY	9	SAN PABLO	2
ZEBALLOS CUE	50	SAN BLAS	10	LA ENCARNACION	9	LOMA PYTA	2
BELLA VISTA	49	SAN ANTONIO	9	SAN PABLO	8	REPUBLICANO	2
BOTANICO	43	TTE. SILVIO PETTIROSSI	9	LOMA PYTA	8	VISTA ALEGRE	2
VISTA ALEGRE	42	SAN JORGE	9	REPUBLICANO	8	LAS LOMAS	2
REPUBLICANO	37	MADAME ELISA ALICIA LINCH	9	VISTA ALEGRE	7	LAS MERCEDES	2
JUKYTY	37	ITA PYTA PUNTA	8	LAS LOMAS	6	SAN CAYETANO	2
LA ENCARNACION	31	SANTO DOMINGO	8	LAS MERCEDES	6	GENERAL JOSE EDUVIGIS DIAZ	2
BANCO SAN MIGUEL	31	BAÑADO CARA CARA	7	SAN CAYETANO	6	MBURICAO	2
ITA ENRAMADA	30	TEMBETARY	7	GENERAL JOSE EDUVIGIS DIAZ	6	NAZARETH	1
NAZARETH	29	YKUA SATI	6	MBURICAO	6	RECOLETA	1
SAN ROQUE	26	MARISCAL FRANCISCO SOLANO LOPEZ	6	NAZARETH	6	BANCO SAN MIGUEL	1
VILLA AURELIA	24	LA CATEDRAL	6	RECOLETA	6	LUIS ALBERTO DE HERRERA	1
LAS MERCEDES	23	TERMINAL	5	BANCO SAN MIGUEL	5	ROBERTO L. PETIT	1
LUIS ALBERTO DE HERRERA	23	YTAY	5	LUIS ALBERTO DE HERRERA	5	MARISCAL JOSE FELIX ESTIGARRIBIA	1
GENERAL BERNARDINO CABALLERO	23	VIRGEN DEL HUERTO	5	ROBERTO L. PETIT	5	BELLA VISTA	1
VILLA MORRA	20	MANORA	4	MARISCAL JOSE FELIX ESTIGARRIBIA	5	DR. GASPARD RODRIGUEZ DE FRANCIA	1
MBOCAYATY	20	VIRGEN DE LA ASUNCION	4	BELLA VISTA	5	GENERAL BERNARDINO CABALLERO	1
ROBERTO L. PETIT	19	DE LA RESIDENTA	4	DR. GASPARD RODRIGUEZ DE FRANCIA	5	TTE. SILVIO PETTIROSSI	1
GENERAL JOSE EDUVIGIS DIAZ	18	SAN CRISTOBAL	4	GENERAL BERNARDINO CABALLERO	4	TEMBETARY	1
SANTA MARIA	18	PRESIDENTE CARLOS ANTONIO LOPEZ	3	TTE. SILVIO PETTIROSSI	4	PINOZA	1
MBURICAO	18	<b>TOTAL</b>	<b>2.064</b>	TEMBETARY	4	VILLA MORRA	1
PINOZA	18			PINOZA	4	MBOCAYATY	1
RECOLETA	17			VILLA MORRA	4	SANTA LIBRADA	1
SANTA LIBRADA	16			MBOCAYATY	4	MBURUCUYA	1
MBURUCUYA	16			SANTA LIBRADA	4	CAÑADA DEL VYVRAY	1
CAÑADA DEL VYVRAY	16			ITA ENRAMADA	3		
						<b>TOTAL</b>	<b>457</b>





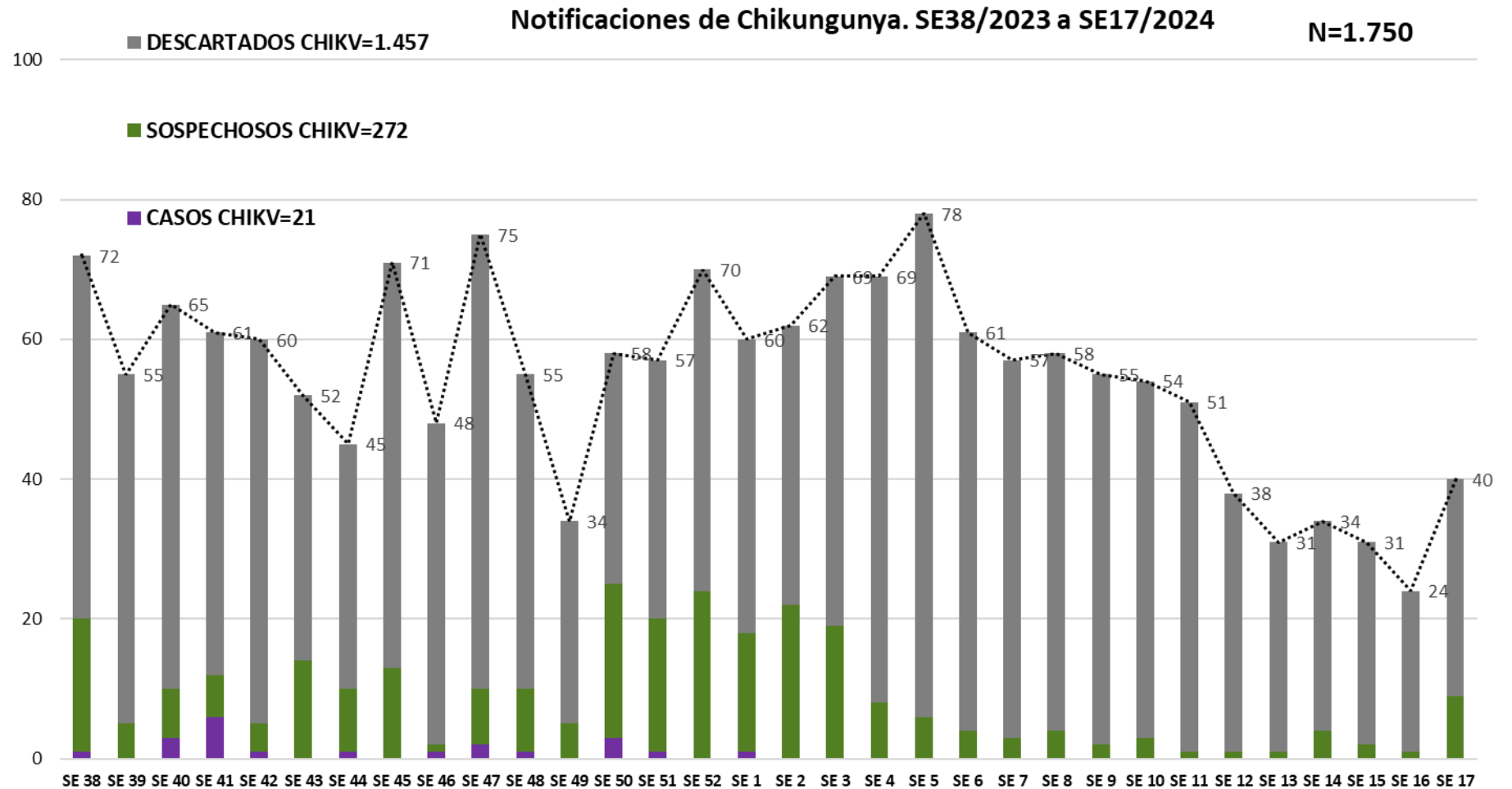
## GRAFICO 1. CURVA DE NOTIFICACIONES DE CHIKUNGUNYA. SE38/2023 A SE17/2024 XVIII REGION SANITARIA-CAPITAL

Desde la SE 38/23 a la SE 17/24 se acumularon 1.750 notificaciones de Chikungunya, de las cuales el **1%** (21/1.750) corresponden a casos, **16%** (272/1.750) a sospechosos y **83%** (1.457/1.750) a descartados.

Se observó el pico máximo de en la SE 5 con **78** notificaciones.

En la última semana se observa un aumento notable de notificaciones.

**Notificaciones= casos de Chik (confirmados + probables + coinfecciones) + sospechas + descartados**





# GRAFICO 1. CURVA DE CASOS DE CHIKUNGUNYA. SE38/2023 A SE17/2024 XVIII REGION SANITARIA-CAPITAL

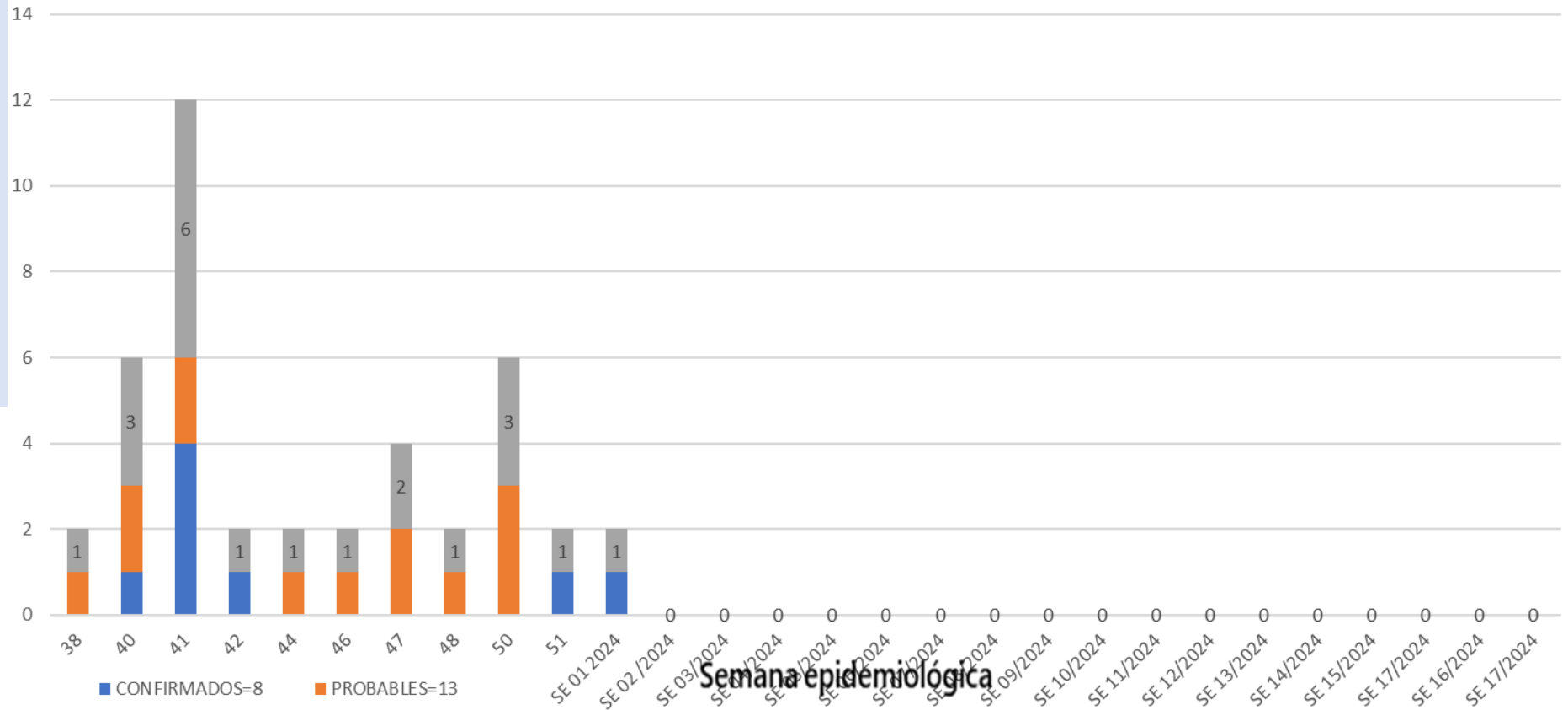
CURVA DE CASOS DE CHIKUNGUNYA. SE 38/2023 A SE 17/2024

N= 21

Desde la SE 38/23 a la SE 17/21 se acumularon 21 casos de Chikungunya, de las cuales el **38%** (8/21) corresponden a casos confirmados y **62%** (13/21) a probables

Se observó el pico máximo de casos 6, en la SE 41/2.023.

No se observan casos en la última semana.



**Casos = casos de Chik (confirmados + probables + coinfecciones)**

## TABLA 1. CASOS ACUMULADOS DE CHIKUNGUNYA, DE LA SE38/2023 A SE17/2024 POR DISTRITOS Y BARRIOS DE RESIDENCIA

### XVIII REGION SANITARIA-CAPITAL

BARRIOS O DISTRITOS	CASOS DE CHIKV	TOTALES
OBRERO INTENDENTE B. GUGGIARI	2	2
SANTISIMA TRINIDAD	1	1
SALVADOR DEL MUNDO	1	1
CIUDAD NUEVA	1	1
ITA ENRAMADA	1	1
SAN VICENTE	1	1
JARA	1	1
VIRGEN DE FATIMA	1	1
LUIS ALBERTO DE HERRERA	1	1
RICARDO BRUGADA	1	1
MARISCAL FRANCISCO SOLANO LOPEZ	1	1
SAN ROQUE	1	1
MBOCAYATY	1	1
SANTA MARIA	1	1
MBURICAO	1	1
SD	1	1
MBURUCUYA	1	1
ZEBALLOS CUE	1	1
BOTANICO	1	1
REPUBLICANO	1	1
<b>Total</b>	<b>21</b>	<b>21</b>

Tal como podemos observar en la tabla 1, de los 68 barrios de Asunción, 19 presentan casos, observamos además que 1 caso de chikungunya no cuenta con dato de barrio. De un total de 21.

## TABLA 2 . CASOS DE CHIKUNGUNYA, DE LAS ULTIMAS 3 SEMANAS SE 15, 16 y 17/2024 POR DISTRITOS Y BARRIOS DE RESIDENCIA

### XVIII REGION SANITARIA-CAPITAL

BARRIOS	NOTIFICACIONES CHIK ULTIMAS 3 SEMANAS	CASOS DE CHIK ULTIMAS 3 SEMANAS
OBRERO INTENDENTE B. GUGGIARI	13	
SAJONIA	11	
SAN VICENTE	7	
LOMA PYTA	6	
JARA	5	
VISTA ALEGRE	4	
LA CATEDRAL	3	
VILLA MORRA	3	
SAN PABLO	3	
LA ENCARNACION	3	
REPUBLICANO	3	
MBURICAO	3	
BELLA VISTA	3	
TTE. SILVIO PETTIROSSI	2	
LAS MERCEDES	2	
SANTISIMA TRINIDAD	2	
HIPODROMO	2	
VILLA AURELIA	2	
LOS LAURELES	1	
GENERAL JOSE EDUVIGIS DIAZ	1	
SANTA LUCIA	1	
RECOLETA	1	
TERMINAL	1	
GENERAL BERNARDINO CABALLERO	1	
SANTA LIBRADA	1	
MBURUCUYA	1	

BARRIOS	NOTIFICACIONES CHIK ULTIMAS 3 SEMANAS	CASOS DE CHIK ULTIMAS 3 SEMANAS
SANTA ROSA	1	
NAZARETH	1	
SD	1	
LUIS ALBERTO DE HERRERA	1	
CIUDAD NUEVA	1	
SAN ROQUE	1	
SAN CRISTOBAL	1	
MBOCAYATY	1	
ITA PYTA PUNTA	1	
PINOZA	1	
<b>Total</b>	<b>98</b>	<b>0</b>