

BOLETIN SEMANAL

ARBOVIROSIS

XI REGION SANITARIA-CENTRAL

SE38/2023 A SE 18/2024 (del 17 de setiembre al 04 de mayo de 2024)

Descripción

Este boletín contiene información actualizada de la Situación Epidemiológica de Arbovirosis: Dengue, Zika y Chikungunya.

Los datos presentados, tienen como fuente principal la base nacional de la Vigilancia de Arbovirosis.

Consideraciones

El contenido de este boletín puede modificarse según la dinámica de la vigilancia de las Arbovirosis: Dengue, Chikungunya y Zika.

Las notificaciones de Arbovirosis se definen operacionalmente, en este boletín, a partir de la Resolución N° 0335/2023 "Criterios de definición de casos de arbovirosis: dengue, chikungunya y zika".

Remitirse a este documento oficial para conocer las definiciones epidemiológicas de caso, utilizados en este material.

ELABORADO POR LA UNIDAD EPIDEMIOLOGICA REGIONAL

Epidemiólogo Regional:

Correo electrónico:

vigiepi1region@gmail.com

Unidad Epidemiológica Regional: Undécima Región Sanitaria, Central .

Oficina: Julián Augusto Saldívar

GRAFICO 1. CURVA DE NOTIFICACIONES DE CHIKUNGUNYA. SE 38/2023 A SE 18/2024 XI REGION SANITARIA-CENTRAL

Desde la SE 38/23 a la SE 18/24 se acumularon **5.389** notificaciones de Chikungunya, de las cuales el **1%** (67/5.389) corresponden a casos, **34%** (1.844/5.389) a sospechosos y **65%** (3.478/5.389) a descartados.

Se observó el pico máximo de en la SE 06/2024 (04 al 10 de febrero) con **354** notificaciones.

En la última semana se observó una tendencia descendente de notificaciones.

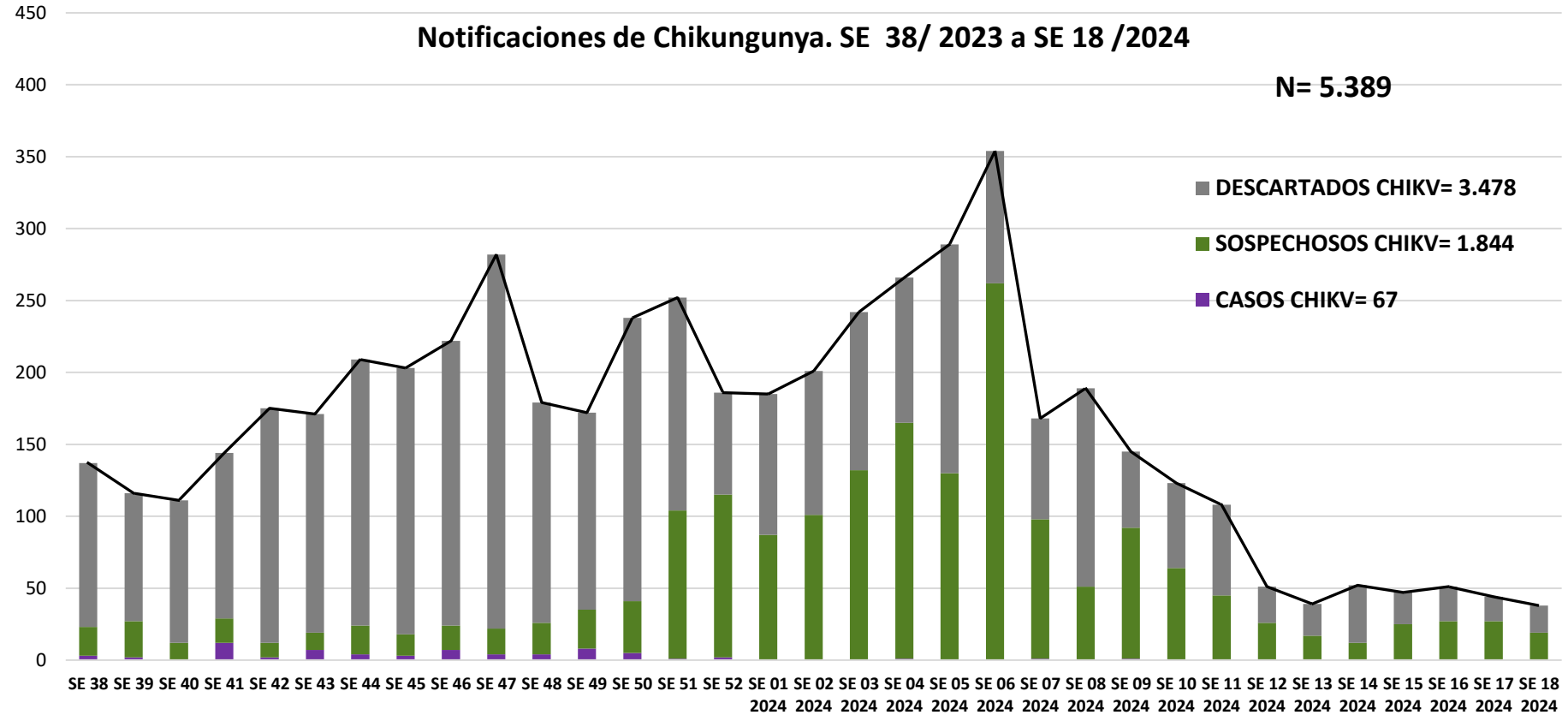


GRAFICO 1. CURVA DE CASOS DE CHIKUNGUNYA. SE 38/2023 A SE 18/2024 XI REGION SANITARIA-CENTRAL

Desde la SE 38/23 a la SE 18/24 se acumularon 67 casos de Chikungunya, de las cuales el **33%** (22/67) corresponden a casos confirmados y **67%** (45/67) a probables.

Se observó el pico máximo de casos 12, en la SE 41 (08 de octubre al 14 de octubre).

No se observan casos en las últimas semanas.

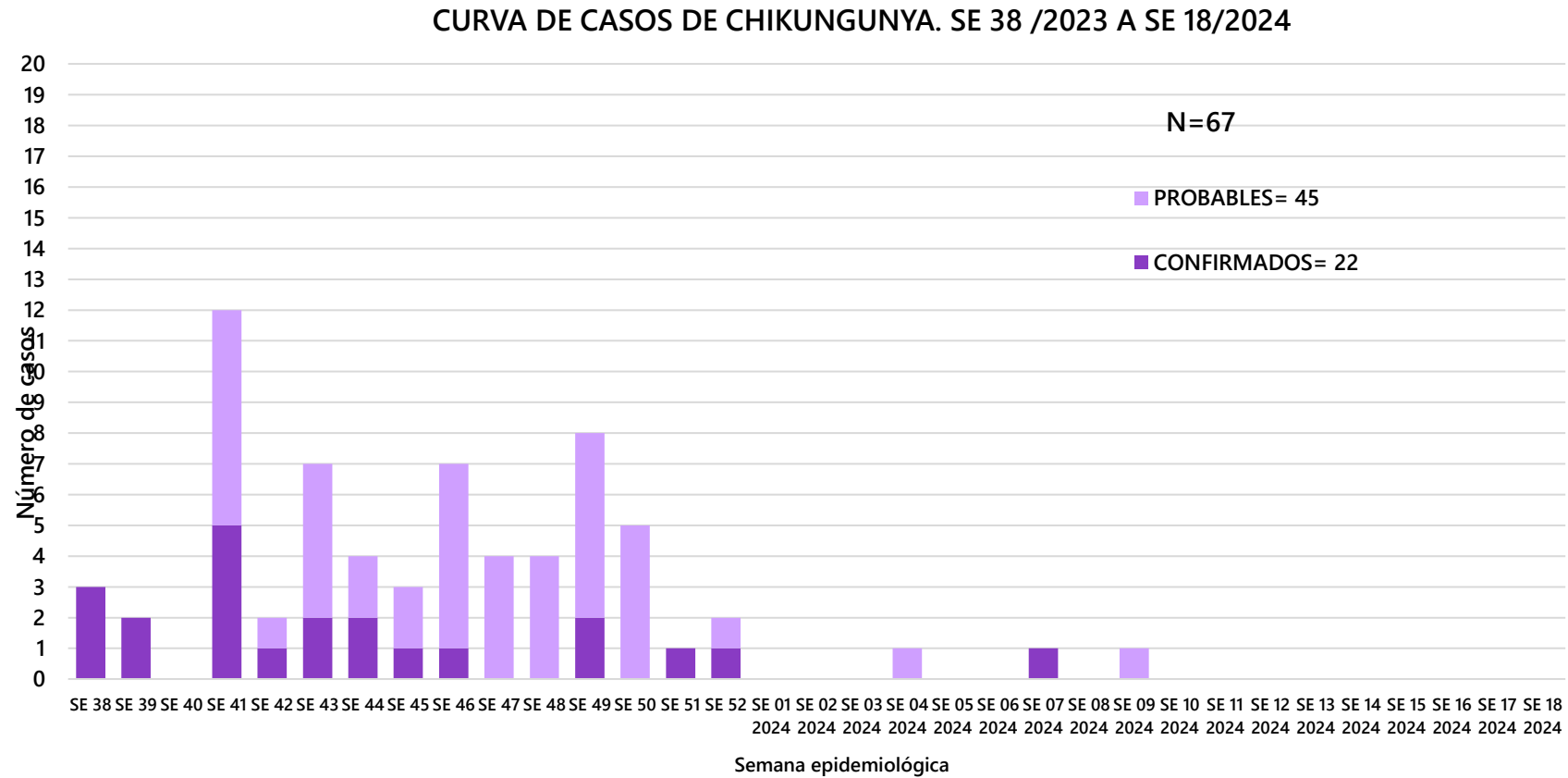


TABLA 1. CASOS ACUMULADOS DE CHIKUNGUNYA, DE LA SE 38/2023 A SE 18/2024 POR DISTRITOS DE RESIDENCIA

XI REGION SANITARIA-CENTRAL

DISTRITOS	CASOS DE CHIKV	TOTALES
AREGUA	2	2
CAPIATA	8	8
FERNANDO DE LA MORA	8	8
GUARAMBARE	2	2
ITA	2	2
ITAUGUA	5	5
J AUGUSTO SALDIVAR	2	2
LAMBARE	6	6
LIMPIO	6	6
LUQUE	5	5
MARIANO ROQUE ALONSO	4	4
NUEVA ITALIA	0	0
ÑEMBY	4	4
SAN ANTONIO	0	0
SAN LORENZO	2	2
VILLA ELISA	2	2
VILLETA	0	0
YPACARAI	9	9
YPANE	0	0
TOTALES	67	67

TABLA 2 . CASOS DE CHIKUNGUNYA, DE LAS ULTIMAS 3 SEMANAS SE 16, 17 Y 18/2024 POR DISTRITOS DE RESIDENCIA

XI REGION SANITARIA-CENTRAL

DISTRITOS	NOTIFICACIONES CHIK ULTIMAS 3 SEMANAS	CASOS DE CHIK ULTIMAS 3 SEMANAS
AREGUA	5	0
CAPIATA	49	0
FERNANDO DE LA MORA	3	0
GUARAMBARE	0	0
ITA	1	0
ITAUGUA	0	0
J AUGUSTO SALDIVAR	2	0
LAMBARE	14	0
LIMPIO	7	0
LUQUE	11	0
MARIANO ROQUE ALONSO	3	0
NUEVA ITALIA	2	0
ÑEMBY	8	0
SAN ANTONIO	1	0
SAN LORENZO	17	0
VILLA ELISA	8	0
VILLETA	0	0
YPACARAI	0	0
YPANE	2	0
TOTALES	133	0

Mapas de Distribución de casos

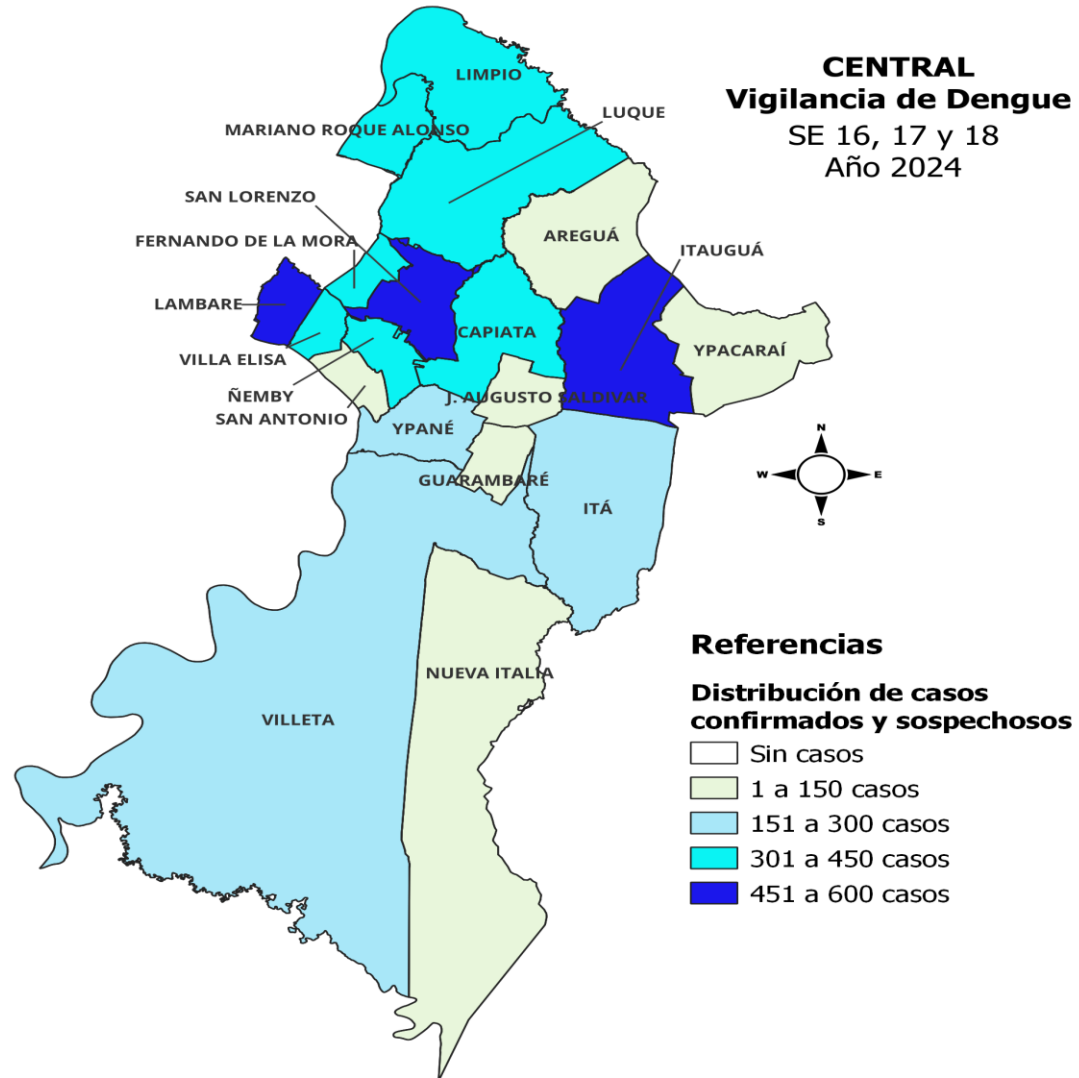


GRAFICO 3. NUMERO TOTAL DE NOTIFICACIONES DE DENGUE DE LA SE38/2023 A SE18/2024

XI REGION SANITARIA-CENTRAL

Desde la SE 38/23 a la SE 18/24 se acumularon 119.691 notificaciones de Dengue, de las cuales el **21%** (25.165/119.691) corresponden a casos, **66%** (78.930/119.691) a sospechosos y **13%** (15.596/119.691) a descartados.

Se observó el pico máximo de en la SE 04/2024 (21 al 27 de enero) con **10.249** notificaciones.

Luego de una meseta en las tres semanas anteriores, se observó una tendencia descendente de notificaciones en la última.

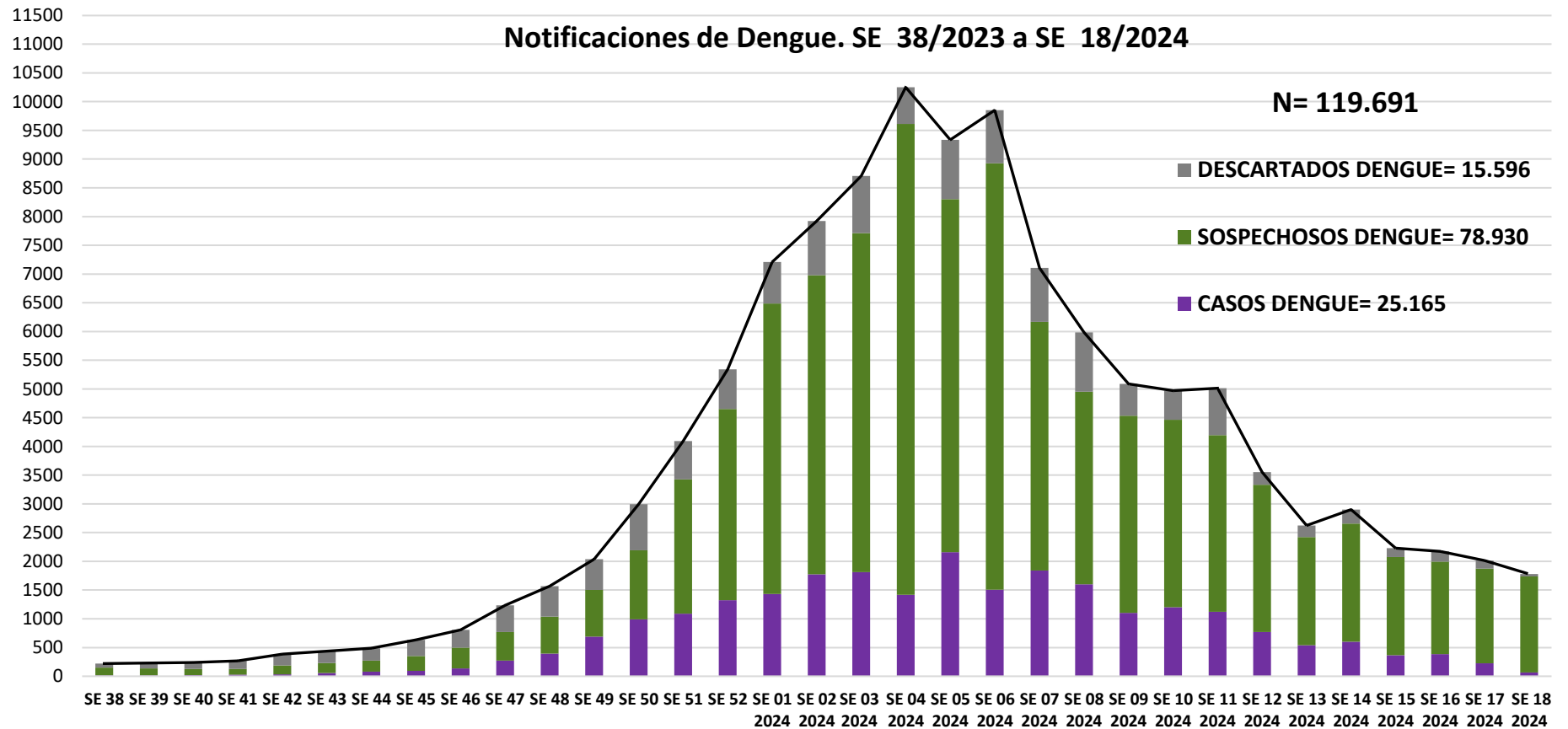


GRAFICO 4. NUMERO TOTAL DE CASOS DE DENGUE DE LA SE38/2023 A SE18/2024 XI REGION SANITARIA-CENTRAL

Desde la SE 38/23 a la SE 18/24 se acumularon 25.165 casos de Dengue, de las cuales el **64%** (16.050/25.165) corresponden a casos confirmados y **36%** (9.115/25.165) a probables.

Se observó el pico máximo de casos en la SE 05/2024 (28 de enero al 03 de febrero) con **2.159** notificaciones.

En la última semana se observó un descenso de casos.

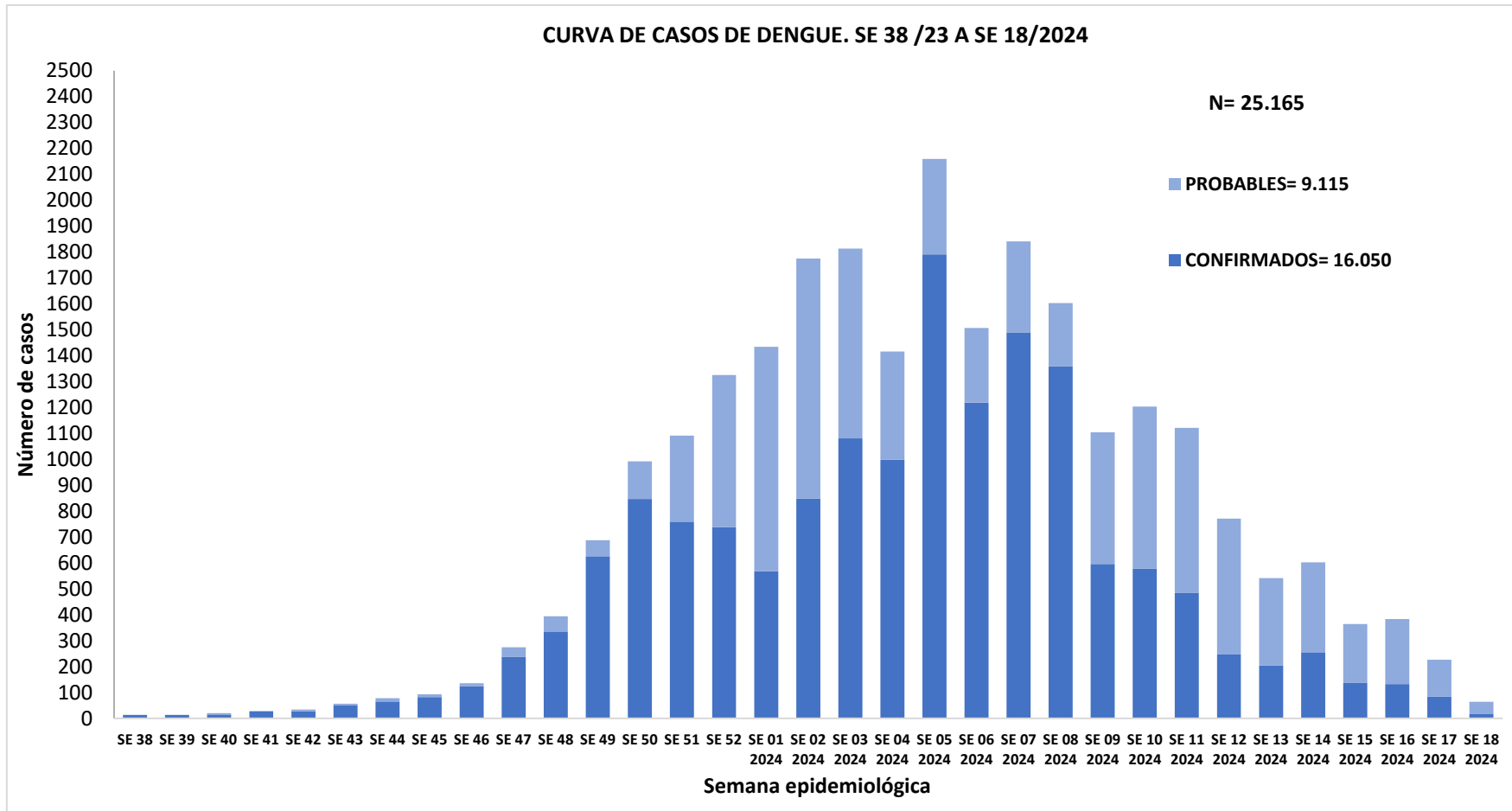


TABLA 4. CASOS DE DENGUE, DE SE 38/2023 A SE 18/2024 POR DISTRITOS DE RESIDENCIA XI REGION SANITARIA-CENTRAL

DISTRITOS	CASOS DE DENGUE	TOTALES
AREGUA	620	620
CAPIATA	2339	2339
FERNANDO DE LA MORA	2736	2736
GUARAMBARE	290	290
ITA	1846	1846
ITAUGUA	1718	1718
J AUGUSTO SALDIVAR	463	463
LAMBARE	2164	2164
LIMPIO	754	754
LUQUE	1976	1976
MARIANO ROQUE ALONSO	1746	1746
NUEVA ITALIA	221	221
ÑEMBY	1348	1348
SAN ANTONIO	535	535
SAN LORENZO	4038	4038
VILLA ELISA	975	975
VILLETA	467	467
YPACARAI	312	312
YPANE	617	617
TOTALES	25165	25165

TABLA 5: NOTIFICACIONES Y CASOS DE DENGUE, DE LAS ULTIMAS 3 SEMANAS: 16-17-18/2024 XI REGION SANITARIA-CENTRAL

DISTRITOS	NOTIFICACIONES DENGUE ULTIMAS 3 SEMANAS	CASOS DE DENGUE ULTIMAS 3 SEMANAS
AREGUA	124	11
CAPIATA	356	40
FERNANDO DE LA MORA	464	82
GUARAMBARE	56	5
ITA	288	36
ITAUGUA	497	35
J AUGUSTO SALDIVAR	92	5
LAMBARE	593	58
LIMPIO	333	17
LUQUE	470	38
MARIANO ROQUE ALONSO	447	70
NUEVA ITALIA	135	16
ÑEMBY	426	51
SAN ANTONIO	132	13
SAN LORENZO	625	75
VILLA ELISA	404	62
VILLETA	268	40
YPACARAI	45	4
YPANE	210	15
TOTALES	5965	673