



BOLETIN SEMANAL

ARBOVIROSIS

NOVENA REGION SANITARIA PARAGUARÍ

SE 38/52 – 2023 (17/09/2023 al 30/12/2023)
A SE 01/17 – 2024 (31/12/2023 al 27/04/2024)





Descripción

Este boletín contiene información actualizada de la Situación Epidemiológica de Arbovirosis: Dengue y Chikungunya.

Los datos presentados, tienen como fuente principal la base nacional de la Vigilancia de Arbovirosis.

La elaboración del presente boletín está a cargo de la Unidad Epidemiológica Regional de la Novena Región Sanitaria.

Consideraciones

El contenido de este boletín puede modificarse según la dinámica de la vigilancia de las Arbovirosis: Dengue y Chikungunya.

Las notificaciones de Arbovirosis se definen operacionalmente, en este boletín, a partir de la Resolución N° 335/2023, correspondiente al 29 de junio del año 2023 "Criterios de definición de casos de arbovirosis: dengue y chikungunya, flujograma para la toma de muestra de laboratorio". Remitirse a este documento oficial para conocer las definiciones epidemiológicas de caso, utilizados en este material.

UNIDAD EPIDEMIOLOGICA REGIONAL

Epidemiólogo Regional:

Lic. Mirian Álvarez de Lezcano

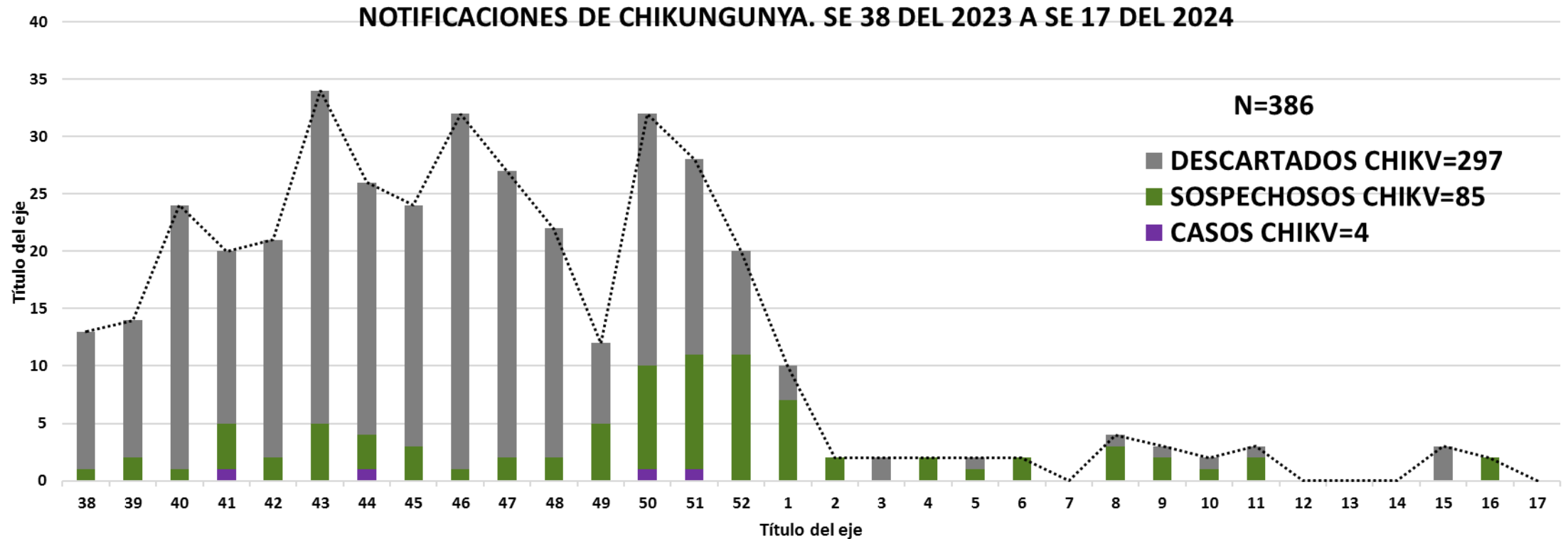
Correo electrónico:

vigilanciaparaguari@gmail.com

Unidad Epidemiológica Regional: Novena Región Sanitaria, Paraguari.

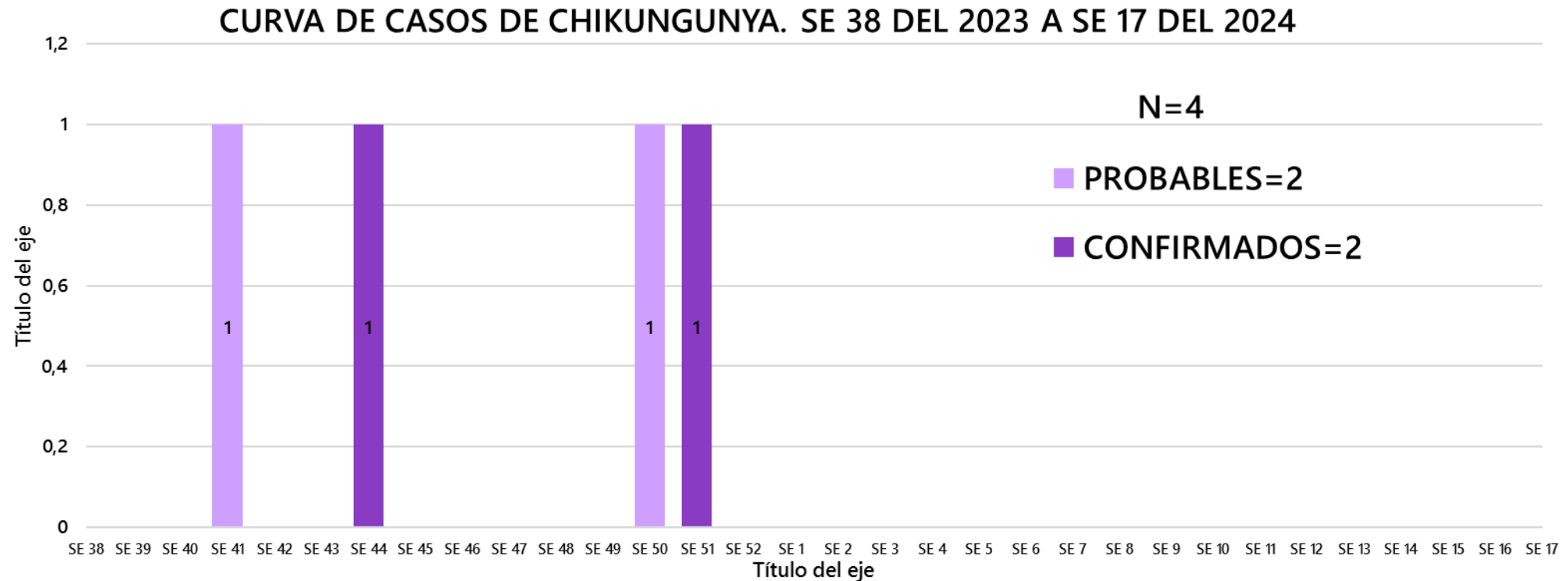
Oficina: Distrito Paraguari

GRAFICO 1. CURVA DE NOTIFICACIONES DE CHIKUNGUNYA. SE 38 DEL 2023 A SE 17 DEL 2024 NOVENA REGION SANITARIA PARAGUARÍ



Se presenta en este gráfico el número de notificaciones de Chikungunya, a nivel departamental, por semana de inicio de síntomas. La curva de casos representa el 1% de las notificaciones.

GRAFICO 2. CURVA DE CASOS DE CHIKUNGUNYA. SE 38 DEL 2023 A SE 1 DEL 2024 NOVENA REGION SANITARIA PARAGUARÍ



La curva epidémica muestra los casos de chikungunya (confirmados y probables), en la semana epidemiológica 41 - 44 - 50 - 51 del año 2023. En lo que va el año 2024 no se registraron nuevos casos.

TABLA 1. NÚMERO TOTAL DE CASOS POR DISTRITO DE RESIDENCIA, SE 38 DEL 2023 A SE 17 DEL 2024. NOVENA REGION SANITARIA PARAGUARÍ

DISTRITOS	CASOS DE CHIKV		TOTALES
	CONFIRMADOS	PROBABLES	
ACAHAY	0	0	0
CAAPUCU	0	0	0
CARAPEGUA	0	0	0
ESCOBAR	0	0	0
GRAL. B. CABALLERO	0	0	0
LA COLMENA	0	0	0
MARIA ANTONIA	0	0	0
MBUYAPEY	0	0	0
PARAGUARI	0	0	0
PIRAYU	0	1	1
QUIINDY	0	0	0
QUYQUYHO	0	0	0
SAN ROQUE GONZALEZ	0	0	0
SAPUCAI	0	0	0
TEBICUARY-MI	0	0	0
YAGUARON	1	0	1
YBYCUI	1	1	2
YVYTIMI	0	0	0
TOTALES	2	2	4



Así como en el país, 3 distritos del departamento de Paraguari presentaron casos de chikungunya.

Los distritos con casos de la enfermedad fueron Pirayú, Yaguarón e Ybycuí.

Desde la semana epidemiológica 38 del 2023 a la semana 17 del 2024 las notificaciones fueron descendiendo.

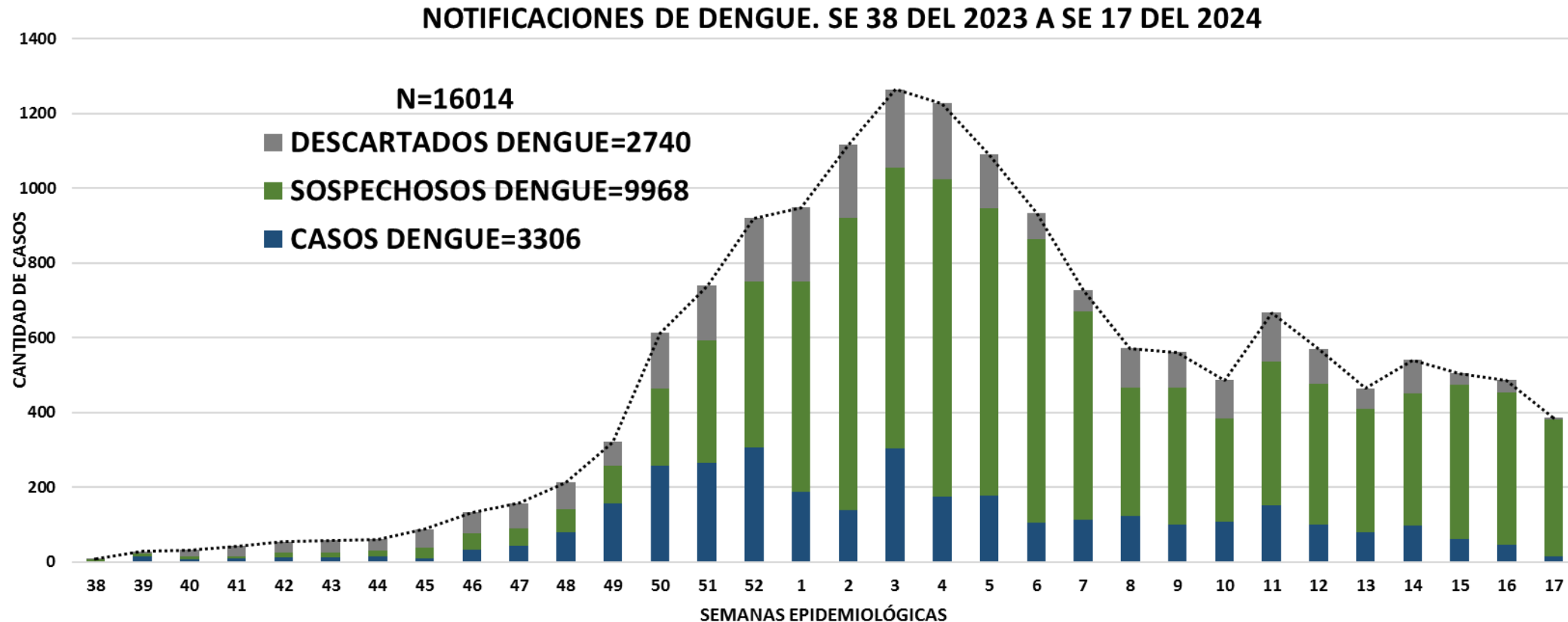
TABLA 2. NOTIFICACIONES Y CASOS DE CHIKUNGUNYA EN LAS ÚLTIMAS TRES SEMANAS. SE 15-16-17 DEL 2024

NOVENA REGION SANITARIA PARAGUARI

- La vigilancia de las arbovirosis sigue activa, si bien con un número mínimo de notificaciones de chikungunya por distrito.
- Las notificaciones de chikungunya acumuladas suman 02 en las últimas tres semanas, mientras que, hasta el cierre de este boletín no se identificaron casos nuevos.

DISTRITOS	BARRIOS	NOTIFICACIONES CHIK ULTIMAS 3 SEMANAS	CASOS DE CHIK ULTIMAS 3 SEMANAS
QUIINDY	COSTA GAONA	1	0
ACAHAY	YEGUARISO	1	0
TOTAL		2	0

GRAFICO 3. CURVA DE NOTIFICACIONES DE DENGUE. SE 38 DEL 2023 A SE 17 DEL 2024 NOVENA REGION SANITARIA PARAGUARÍ



Se presenta en este gráfico el número de notificaciones de dengue, en el departamento de Paraguari, por semana de inicio de síntomas. Se puede observar que los casos confirmados representan el 21% de las notificaciones recibidas.

GRAFICO 4. CURVA DE CASOS DE DENGUE. SE 38 DEL 2023 A SE 17 DEL 2024 NOVENA REGION SANITARIA PARAGUARÍ

La curva epidémica muestra los casos de dengue (confirmados y probables) y como se puede observar se confirmaron casos desde la semana epidemiológica 38 del año 2023 (INICIO DEL PERIODO EPIDÉMICO ACTUAL); comprobando así la circulación de la enfermedad en el departamento.

Desde la semana epidemiológica 38 del 2023 a la semana 17 del 2024 se registraron 1.993 casos confirmados y 1.313 casos probables.

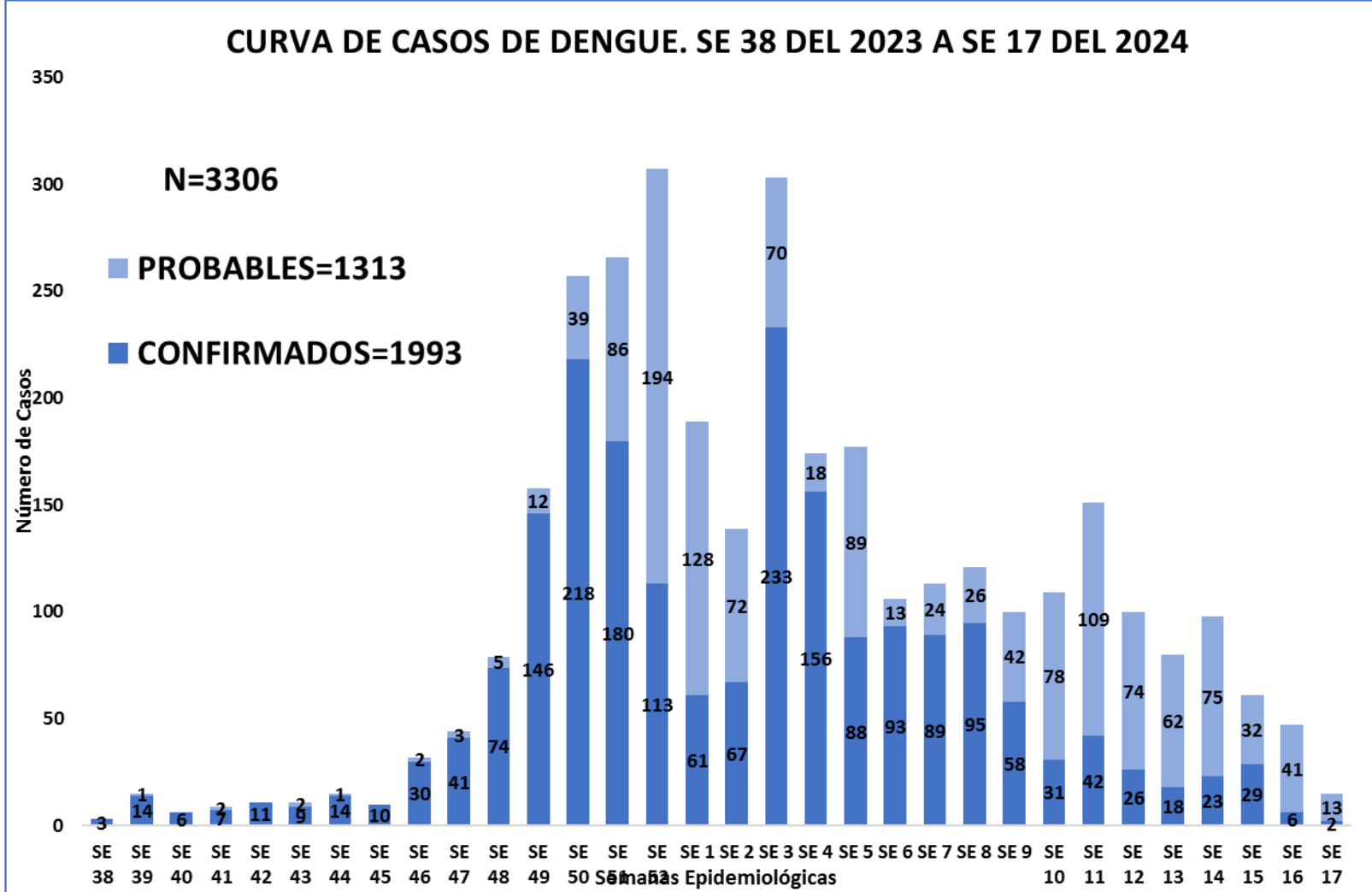


TABLA 3. NÚMERO TOTAL DE CASOS POR DISTRITO DE RESIDENCIA Y AISLAMIENTO VIRAL, SE 38 DEL 2023 A SE 17 DEL 2024. NOVENA REGION SANITARIA PARAGUARÍ

DISTRITO	CASOS DE DENGUE (Conf. y Prob.)	CASOS CON AISLAMIENTO VIRAL		TOTAL DE CASOS ACUMULADOS
		DENGUE-1	DENGUE-2	
ACAHAY	42	3	12	57
CAAPUCU	39	0	5	44
CARAPEGUA	318	18	133	469
ESCOBAR	60	4	24	88
GRAL. B. CABALLERO	11	0	3	14
LA COLMENA	62	11	16	89
MARIA ANTONIA	0	0	0	0
MBUYAPEY	38	0	3	41
PARAGUARI	839	12	407	1258
PIRAYU	228	5	55	288
QUIINDY	70	1	8	79
QUYQUYHO	21	1	2	24
SAN ROQUE GONZALEZ	66	0	31	97
SAPUCAI	71	1	28	100
TEBICUARY-MI	19	0	2	21
YAGUARON	328	4	121	453
YBYCUI	120	19	14	153
YVYTIMI	25	1	5	31
TOTALES	2357	80	869	3306



En cuanto a Dengue el 94,4% de los distritos del departamento de Paraguari presentan casos.

Los distritos con mayor número de casos acumulados de la enfermedad son Paraguari, Carapeguá, y Yaguarón.

En cuanto a circulación viral fueron aislados DENV 1 y DENV2.

TABLA 4. NOTIFICACIONES Y CASOS DE DENGUE EN LAS ÚLTIMAS TRES SEMANAS. SE 15 – 16 – 17 DEL 2024

- La vigilancia de Dengue permanece activa.
- Las notificaciones de Dengue acumuladas en las últimas tres semanas suman 1.309, mientras que, se pudo confirmar 123 casos (tabla 4).

DISTRITOS	BARRIOS	NOTIFICACIONES DENGUE ULTIMAS 3 SEMANAS	CASOS DE DENGUE ULTIMAS 3 SEMANAS
ACAHAY	15 DE AGOSTO	4	1
	ARROYO VERDE	1	0
	CENTRAL	2	0
	CERRO ICE	1	0
	CERRO KORA	1	0
	COSTA BAEZ	3	0
	COSTA BAEZ - JUKYTY	2	0
	COSTA PEÑA	4	0
	ISLA BAEZ	2	1
	ISLERIA	2	0
	ITAKYTY	1	0
	KARAGUATAY GUASU	2	0
	KARAGUATAY MI	2	1
	LAGUNA PYTA	2	0
	MONSEÑOR BOGARIN	1	0
	MONSEÑOR CARDENAS	1	0
	ÑU AHAI	3	0
	POTRERO ARCE	4	0
	RECOLETA I	2	0
	RINCON	4	0
SAN BLAS	3	0	
SAN RAMON	3	0	
SANTA LUCIA	1	0	
TAPE GUASU	1	0	
TAPYTANGUA	1	0	
YEGUARISO	2	0	
YVYRAITY	4	0	
CAAPUCU	SD	1	0
	CAPILLA TUYA	3	0
	CENTRAL	8	0
	COLONIA CNEL. JOSE V. MONGELOS	1	0
	ESPIRITU SANTO	12	0
	ITAPE	1	0
	MONTIEL POTRERO	4	0
	SAGRADO CORAZON DE JESUS	12	0
	SAN ROQUE	35	4
	SAN SALVADOR	22	0
	SANTA LIBRADA	9	0
	TAPE GUASU	4	0
	YPUKU	1	0

DISTRITOS	BARRIOS	NOTIFICACIONES DENGUE ULTIMAS 3 SEMANAS	CASOS DE DENGUE ULTIMAS 3 SEMANAS
CARAPEGUA	SD	2	1
	AGUAIY	5	0
	BENI LOMA	5	0
	CALIXTRO	14	0
	CAÑETE CUE	5	0
	CENTRAL	3	0
	CERRITO	6	0
	CERRITO 2	1	0
	EL PORTAL SAN VICENTE	7	1
	ESPARTILLAR	10	1
	FATIMA	6	2
	FRANCO ISLA	2	0
	KA'AZAPA	1	0
	MARIA AUXILIADORA	2	0
	NDAVARU	3	0
	PACHECO	1	0
	POTRERO	2	0
	SAGRADO CORAZON DE JESUS	1	0
	SAN CAYETANO	2	0
	SAN FRANCISCO	7	0
	SAN JOSE	6	0
	SAN MIGUEL	2	0
	SAN ROQUE	7	0
	SANTA MARGARITA	3	0
SANTO DOMINGO	9	1	
TAJY LOMA	14	0	
VIRGEN DEL CARMEN	4	0	
ESCOBAR	SD	2	0
	ARROYO PORA	1	0
	CENTRO	2	1
	CERRO KORA CAÑADA	1	0
	CHIRCAL	2	0
	ESTANCIA ABELENDIA	1	0
	GENERAL AQUINO	2	0
	GUASU KUA	1	0
	MBOKAJATY	8	2
	MBOPIKUA	2	1
YVYRAITY	4	1	

TABLA 4. NOTIFICACIONES Y CASOS DE DENGUE EN LAS ÚLTIMAS TRES SEMANAS. SE 15 - 16 - 17 DEL 2024

DISTRITOS	BARRIOS	NOTIFICACIONES DENGUE ULTIMAS 3 SEMANAS	CASOS DE DENGUE ULTIMAS 3 SEMANAS	
GRAL B. CABALLERO	SD	1	0	
	8 DE DICIEMBRE	2	0	
	CERRO HORQUETA	1	0	
	CHAURIA	1	0	
	HORQUETA	1	0	
	IRIARTE PRIMERO	1	0	
	IRIARTE SEGUNDO	1	0	
	MARIA AUXILIADORA	1	0	
	PIRAJUVY	3	0	
	SAN JOSE	1	0	
	SAN LUIS	1	0	
	SANTA ROSA	1	0	
	TENIENTE MARTINEZ	1	0	
	VIRGEN DE FATIMA	5	0	
	ZORRILLA CUE	1	0	
	LA COLMENA	SD	8	0
	BARRERO AZUL	2	0	
COMPAÑIA FATIMA	6	3		
KA'ATYMI	2	0		
MBOKAJATY	2	0		
PINDOTY	5	0		
POTRERO ALTO	1	0		
SAN FRANCISCO	5	0		
SAN JOSE	8	1		
SAN RAFAEL	6	0		
SAN RAMON	2	0		
SANTA CATALINA	16	0		
VIRGEN DE FATIMA	12	0		
VIRGEN DEL CARMEN	2	0		
YAHAPETY	1	0		
YVAROTY	5	0		
MBUYAPEY	BOQUERON	6	1	
	COLONIA MARIA ANTONIA	1	0	
	COSTA PUKU	1	0	
	INMACULADA CONCEPCIÓN	2	0	
	ISLA ALTA	2	0	
	LA ROSA	1	0	
	LABARU	6	0	
LOMA GUASU	5	1		

DISTRITOS	BARRIOS	NOTIFICACIONES DENGUE ULTIMAS 3 SEMANAS	CASOS DE DENGUE ULTIMAS 3 SEMANAS	
MBUYAPEY	LOMA'I	4	0	
	MARIA AUXILIADORA	9	1	
	PERPETUO SOCORRO	9	3	
	SAN FRANCISCO	2	1	
	SANTA TERESITA	2	0	
	TUNA	1	0	
	VIRGEN DE FATIMA	7	1	
	VIRGEN DE ITATI 1	3	0	
	VIRGEN DE ITATI 2	2	0	
	VIRGEN DE LOS DOLORES	3	1	
	VIRGEN DE LOURDES	11	2	
	VIRGEN DEL CARMEN	4	1	
	VIRGEN DEL ROSARIO	3	0	
	PARAGUARI	SD	10	2
	AGROMONTE	2	0	
	ALBORADA	10	3	
	ASENT. SANTO DOMINGO	13	3	
CALLE	6	0		
CENTRO	20	3		
CERRO LEON	27	6		
CHOLOLO	1	1		
CIUDAD NUEVA	2	0		
COSTA PRIMERA	14	8		
COSTA SEGUNDA	5	1		
ESTACION	1	0		
FATIMA	1	0		
MBATОВI	11	1		
NACIONAL	2	0		
ÑUATI	25	4		
PA'I GOMEZ	3	0		
SAN BLAS	7	1		
SAN BLAS II	3	0		
SAN FRANCISCO	28	6		
SAN MIGUEL	1	0		
SANTA CATALINA	1	0		
SANTO DOMINGO	3	0		
SANTO TOMAS	2	1		
SOTO RUGUA	1	0		
SUB MARIN	4	1		

DISTRITOS	BARRIOS	NOTIFICACIONES DENGUE ULTIMAS 3 SEMANAS	CASOS DE DENGUE ULTIMAS 3 SEMANAS	
PARAGUARI	URBANIZACION ARASA POTY	3	0	
	URBANIZACION LA NEGRITA	5	1	
	URBANIZACION LAS PALMERAS	2	0	
	URBANIZACION LOS GUAYABOS	2	0	
	URBANIZACION MARIA DEL CARMEN	4	0	
	VIRGEN DE CAACUPE	7	1	
	VIRGEN DEL CARMEN	1	1	
	PIRAYU	SD	1	0
		ARROYO SERVIN	1	0
		AZCURRA	2	0
BARRIO 1		1	0	
BARRIO 2		3	0	
BARRIO 4		2	1	
CERRO LEON		1	0	
CERRO VERA		2	2	
COSTA HU		1	0	
PASO ESPERANZA		2	1	
QUIINDY	TAVAI	3	0	
	TUJUKUA	1	0	
	TUJUKUA KOKUE	1	0	
	YAGUARON JURU	4	0	
	YKUA KA'U	1	0	
	3 DE MAYO	1	0	
	ACHOTEI	2	0	
	BARRIO AMISTAD	11	0	
	COMANDANTE CARMELO PERALTA	21	0	
	COSTA GAONA	6	0	
COSTA IRALA	9	1		
GENERAL BERNARDINO CABALLERO	13	0		
ISLA ALTA	2	0		
ITA CAJON	6	0		
LAURELTY	1	0		
LOMA PYTA	13	0		
MENDIETA CUE	2	2		
NIÑO JESUS	9	0		
SAGRADA FAMILIA	2	0		
SAGRADO CORAZON DE JESUS	6	0		
SAN ANTONIO	3	0		

TABLA 4. NOTIFICACIONES Y CASOS DE DENGUE EN LAS ÚLTIMAS TRES SEMANAS. SE 15 - 16 - 17 DEL 2024

DISTRITOS	BARRIOS	NOTIFICACIONES DENGUE ULTIMAS 3 SEMANAS	CASOS DE DENGUE ULTIMAS 3 SEMANAS
QUIINDY	SAN LORENZO	3	0
	SANTA MARIA	5	0
	TOVATINGUA	10	0
	VALLE APUA	14	0
QUYQUYHO	VILLA JARDIN	6	0
	CENTRAL	16	0
	CERRO FRENTE	6	0
	CERRO GUY	3	0
	COSTA OLAZAR	1	0
	GUASU KORA	1	0
	ISLA VALLE	4	1
	KURUSU LACU	7	0
	LOMA GUASU	1	0
	MBOI KA'E	2	0
	MBOKAJATY	1	0
	SAN MIGUEL	11	1
	SAN PEDRO Y SAN PABLO	1	0
	SAN ROQUE G.	ARASATY	6
CAÑADA		1	0
INMACULADA CONCEPCIÓN		2	0
MATACHI		3	0
MOQUETE		1	1
POTRERO		1	0
RINCON		5	0
SAN VICENTE		1	0
SIMBROM		1	0
VIRGEN DEL ROSARIO		1	0
SAPUCAI	SD	1	0
	ADRIANO IRALA	4	0
	ARROYO PORA	4	0
	CERRO KORA	1	1
	CERRO ROKE	3	2
	CERRO VERDE	5	0
	COLONIA SANTA ISABEL	1	0
	COSTA PO'I	1	0
	JARIGUA'AMI	5	0
	LOMA GUASU	3	2
	MARIA AUXILIADORA	2	1

DISTRITOS	BARRIOS	NOTIFICACIONES DENGUE ULTIMAS 3 SEMANAS	CASOS DE DENGUE ULTIMAS 3 SEMANAS	
SAPUCAI	PASO PE	1	0	
	SAN JOSE	1	0	
	SANBLAS	10	3	
	SANTA TERESITA	5	1	
	TIERRA NEGRA	8	0	
	YVYRAITY	3	0	
	TEBICUARY-MI	CAOEBI	1	0
		CENTRO	6	0
		CERRITO	2	0
		HUGUA'I	3	0
ÑUA HU		2	0	
YAGUARON	PAREDES COSTA	1	0	
	PUNTA GUASU	1	0	
	SD	3	1	
	ASENT. 1RO DE MAYO	2	0	
	CALLE POI	3	1	
	CERRO GUY	2	0	
	GUAJAIVITY	7	0	
	GUARAPI	15	1	
	HUGUA PO'I - ÑUATI	1	0	
	ITA POTRERO	3	0	
	KARUNGUA	2	0	
	KURUPAYTY	2	1	
	MBARITU	8	0	
ÑANDU'A	1	0		
ÑUATI CALLE	5	1		
ÑUATI GUASU	2	0		
PEGUAHO	25	1		
PIRAYU CALLE	2	0		
POTRERITO	6	1		
SAGUASU	3	0		
SAN FRANCISCO	8	1		
SAN JOSE	6	2		
SAN MIGUEL	1	0		
SAN ROQUE	2	0		
SANTA LIBRADA	2	0		
TAKUARINDY	1	0		
ZAYAS	16	0		

DISTRITOS	BARRIOS	NOTIFICACIONES DENGUE ULTIMAS 3 SEMANAS	CASOS DE DENGUE ULTIMAS 3 SEMANAS
YBYCUI	SD	3	2
	ARASATY	2	1
	CAÑADA	1	0
	CARBON CUE	2	0
	CERRO ACHON	2	0
	CESAR BARRIENTOS	8	0
	CORDILLERA	1	0
	CORDILLERITA (APYRAGUA)	1	0
	ISLA ALTA	1	0
	ISLA YVATE	1	0
	PALACIO CUE	1	0
	PASO PARED	4	0
	RINCON GUASU	2	1
	RINCON'I MOLINAS	2	0
	SAGRADO CORAZON DE JESUS	16	2
YVYTYMI	SAN FRANCISCO	5	1
	SAN JOSE	3	2
	SAN MIGUEL	3	0
	SANTA ANGELA	3	0
	SANTA ROSA	21	4
	SANTA TERESITA	7	0
	TACUARY	3	1
	VIRGEN DE FATIMA	4	1
	CERRO GUY	1	0
	CHINI	1	0
FATIMA	1	0	
HUGUA GUASU	1	0	
MARTINEZ CUE	5	0	
POTRERO GARAY	2	0	
RIVAROLA CUE	1	0	
SAGRADO CORAZON DE JESUS	1	0	
SAN LUIS	2	0	
SAN ROQUE	2	0	
SOLANO ESCOBAR	3	0	
TOTALES		1309	123

CUADROS 1 y 2. CLASIFICACION DE NOTIFICACIONES DE ARBOVIROSIS: RESEÑA 2022 Y ACUMULADO DESDE LA SE 38 DEL 2023 A SE 17 DEL 2024 NOVENA REGION SANITARIA PARAGUARÍ

DEPARTAMENTO DE PARAGUARI				
CUADRO 1: VIGILANCIA DE LAS ARBOVIROSIS - RESEÑA A SE 52/2022				
	CASOS (CONF. Y PROB.)	SOSPECHOSOS	DESCARTADOS	TOTAL ACUMULADO
DENGUE	0	76	236	312
CHIKUNGUNYA	9	13	94	116
ZIKA	0	10	100	110

CUADRO 2: VIGILANCIA DE LAS ARBOVIROSIS ACUMULADO DESDE SE 38 DEL 2023 A SE 17 DEL 2024				
	CASOS (CONF. Y PROB.)	SOSPECHOSOS	DESCARTADOS	TOTAL ACUMULADO
DENGUE	3.306	9.968	2.740	16.014
CHIKUNGUNYA	4	85	297	386

- En el cuadro 1 se presenta la reseña de clasificación de casos del año 2022, donde se tuvieron casos aislados de Chikungunya a inicios del año y no se confirmaron otros casos.
- En el cuadro 2 se presenta el acumulado de las notificaciones y clasificación desde la SE 38 del año 2023 a la SE 17 del 2024.