

BOLETIN SEMANAL

ARBOVIROSIS

XIII REGION SANITARIA - AMAMBAY

SE 38/2023 A SE 20/2024 (del 18 de Setiembre al 18 de Mayo de 2024)

SE 38 INICIO PERIODO EPIDEMICO

Descripción

Este boletín contiene información actualizada de la Situación Epidemiológica de Arbovirosis: Dengue, Zika y Chikungunya.

Los datos presentados, tienen como fuente principal la base nacional de la Vigilancia de Arbovirosis.

Consideraciones

El contenido de este boletín puede modificarse según la dinámica de la vigilancia de las Arbovirosis: Dengue, Chikungunya y Zika.

Las notificaciones de Arbovirosis se definen operacionalmente, en este boletín, a partir de la Resolución N° **0335/2023** “Criterios de definición de casos de arbovirosis: dengue, chikungunya y zika”.

Remitirse a este documento oficial para conocer las definiciones epidemiológicas de caso, utilizados en este material.

ELABORADO POR LA UNIDAD EPIDEMIOLOGICA REGIONAL

Epidemiólogo Regional:

Dra. MSc. Ingrid Helena Gennaro Campos

Correo electrónico:

epidemiologiaamambayuer13@gmail.com

Unidad Epidemiológica Regional: Décima Tercera
Región Sanitaria, Amambay.

Oficina: Pedro Juan Caballero.

CASOS ACUMULADOS DE CHIKUNGUNYA, DE LA SE 38/2023 A LA SE 19/2024. XIII REGION SANITARIA-AMAMBAY

Descripción:

Desde el inicio del periodo epidémico (SE 38/2024) a la (SE 20/2024). Tenemos un total de notificaciones 297 para chikungunya, de las cuales se Descartaron 288 y siguen Sospechosos 09.

TABLA 2 . CASOS DE CHIKUNGUNYA, DE LAS ULTIMAS 3 SEMANAS SE 18, 19 y 20/2024 POR DISTRITOS Y DE RESIDENCIA . XIII REGION SANITARIA- AMAMBAY

Descripción: En las ultimas tres semanas no se han observados caso notificados ni confirmados para chikungunya.

MAPAS DE DISTRIBUCIÓN DE CASOS SE 38/2024 A SE 20/2024

N: 1913

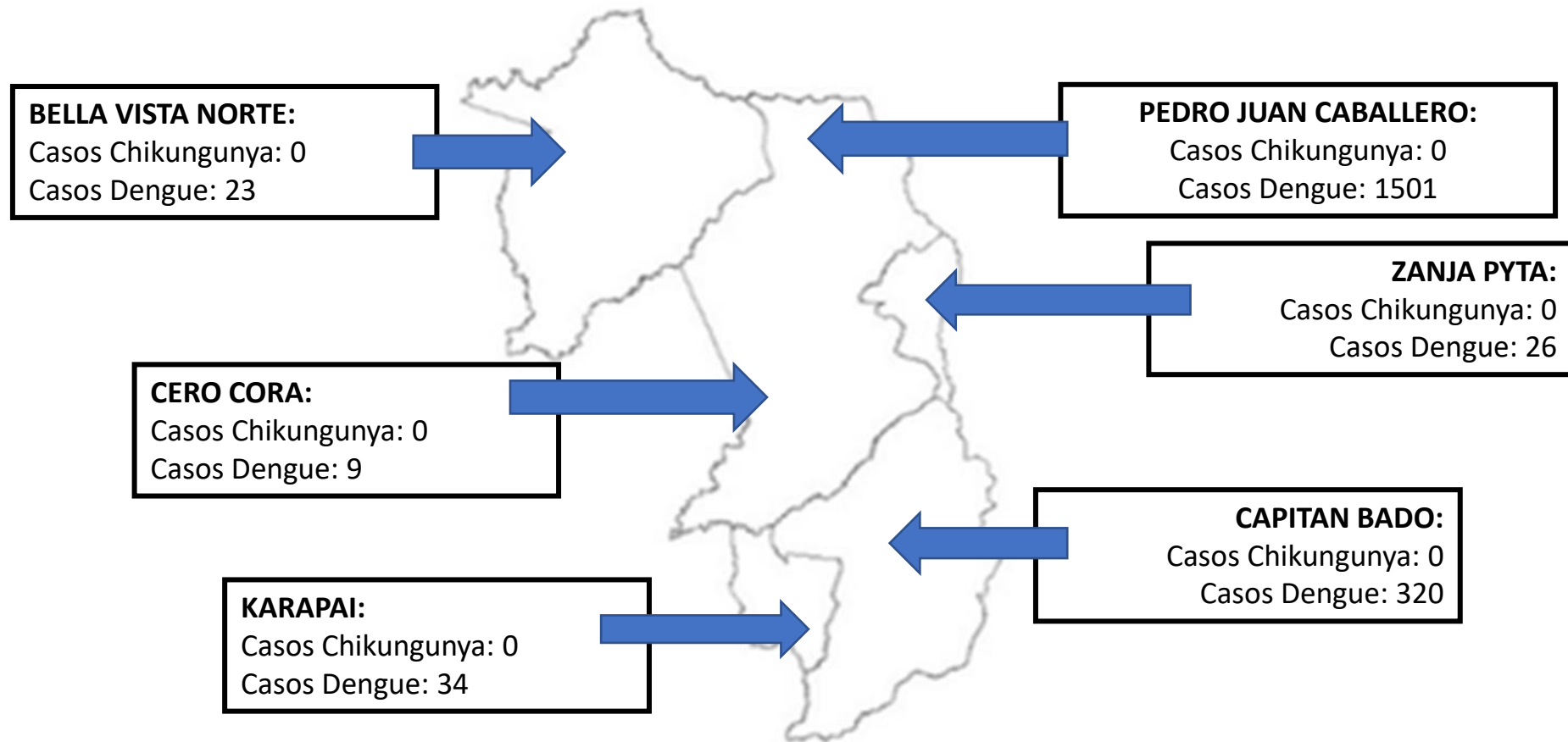
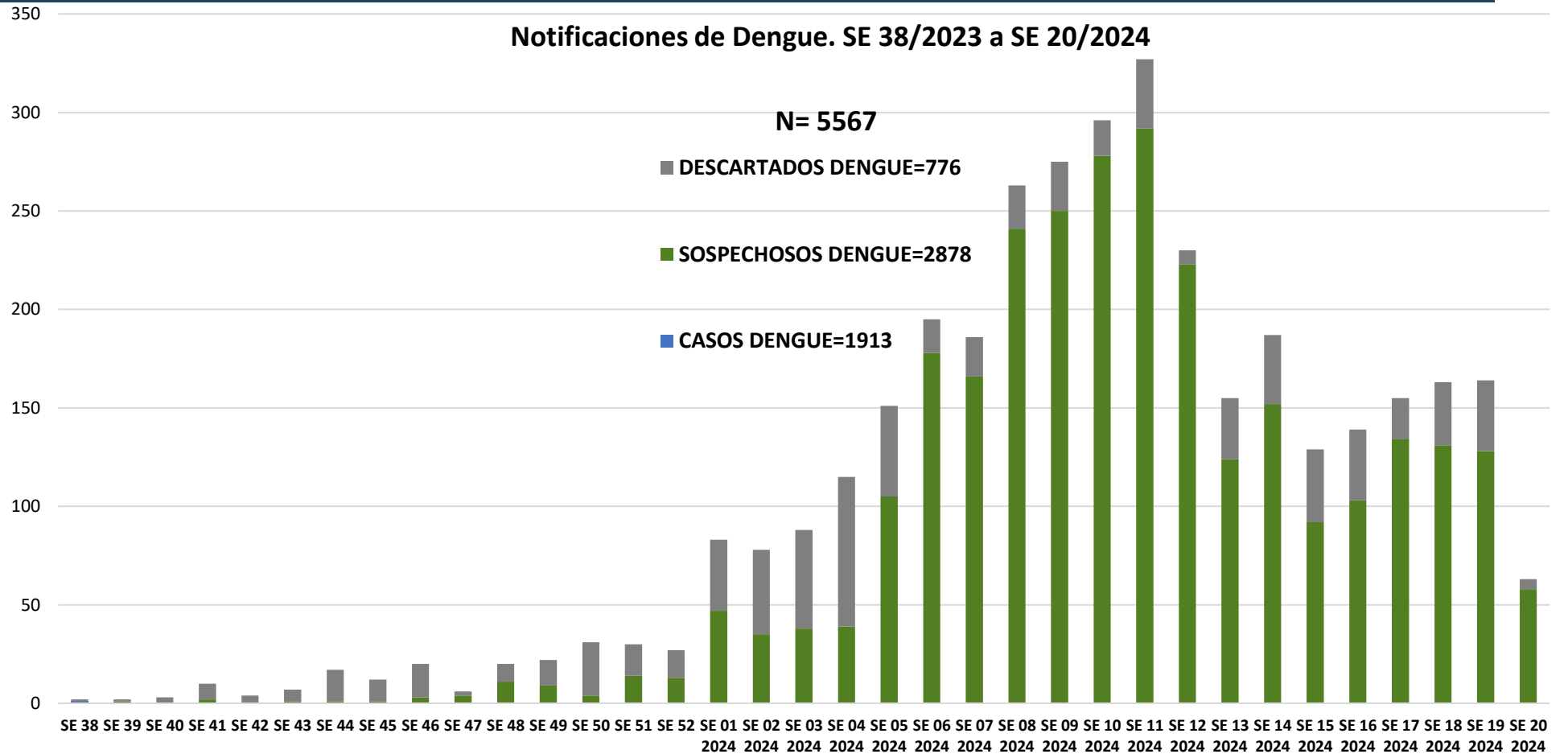


GRÁFICO 3. CURVA DE NOTIFICACIONES DE DENGUE. SE 38/2023 A SE 20 / 2024 XIII REGION SANITARIA- AMAMBAY.



Desde la SE 38/2023 a la SE 20/2024 se acumularon 5567 notificaciones de Dengue, de las cuales el 34% (1913/5567) corresponden a casos, 52% (2878/5567) a sospechosos y 14% (776/5567) a descartados.

En las últimas semanas se observó una tendencia a aumento de notificaciones.

GRÁFICO 4. CURVA DE CASOS DE DENGUE. SE 38 / 2023 A SE 20 DEL 2024 XIII REGION SANITARIA- AMAMBAY

Desde la SE 38/2023 a la SE 19/2024 se acumularon 1913 casos de Dengue, de los cuales el 45% (859/1913) corresponden a casos confirmados, 55% (1054/1913) a probables.

En las últimas semanas se observó una tendencia a aumento de notificaciones y confirmados.

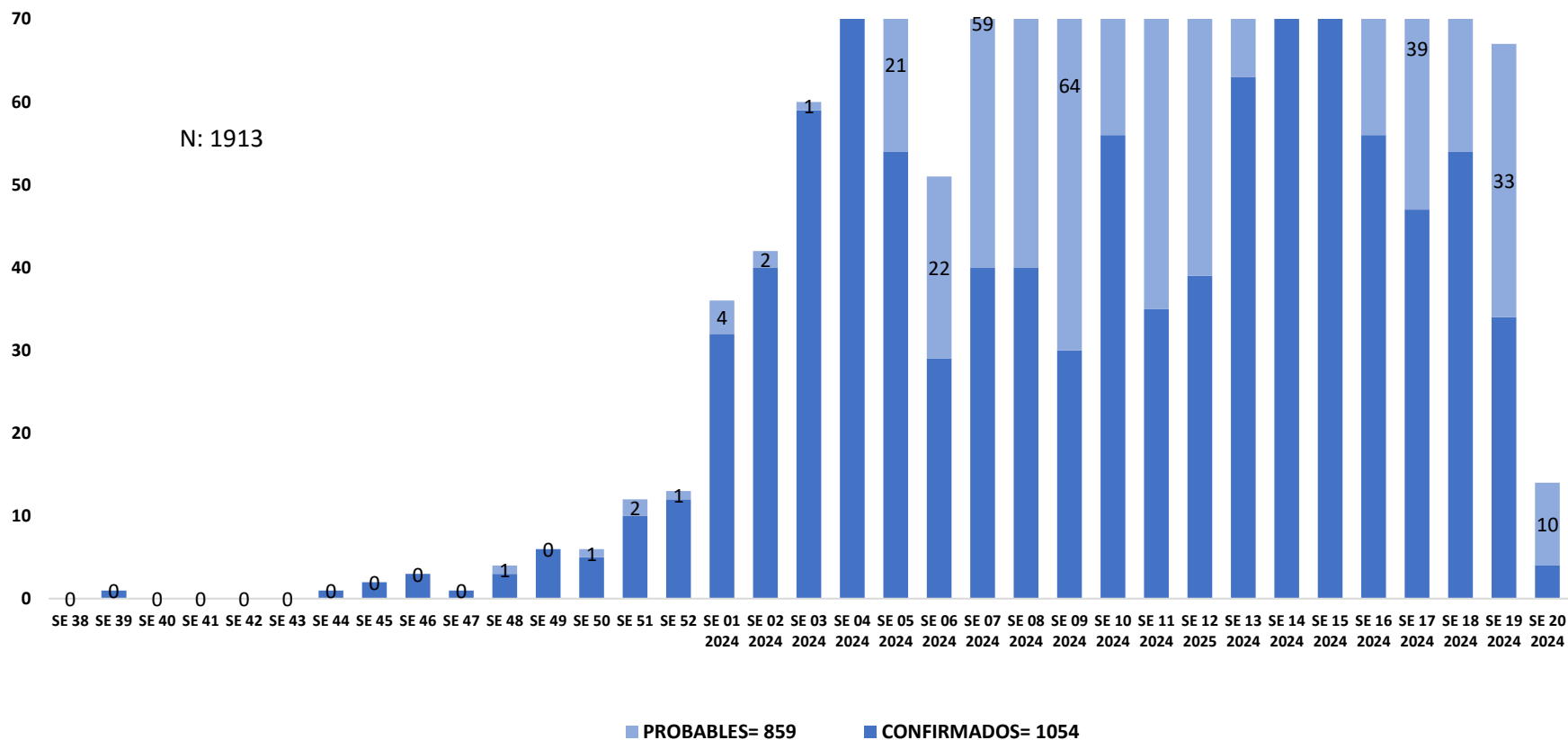


TABLA 3. CASOS ACUMULADOS DE DENGUE, DE LA SE 38 2023 A LA SE 20/2024 POR DISTRITOS DE RESIDENCIA. XIII REGION SANITARIA- AMAMBAY.

BARRIOS	CASOS DE DENGUE	DENGUE-1	DENGUE-2	TOTALES
BELLA VISTA	7	0	0	7
CAPITAN BADO	109	0	1	110
CERRO CORA	7	0	0	7
KARAPA'I	30	0	0	30
PEDRO JUAN CABALLERO	844	19	28	891
ZANJA PYTA	7	2	0	9
TOTALES	1004	21	29	1054

Dengue: 927 casos confirmados con identificación de circulación por distritos..

Los casos confirmados por distrito: PJC (891), Capitán Bado (110), Bella Vista (7), Zanja Pyta (9) Cerro Cora(07) KARAPA`I(30). Con circulación de DEN1 y DEN 2 en Pedro Juan Caballero y en los distrito de Cerro Cora, Capitán Bado, circula DEN 2. Y Zanja Pyta (1)

TABLA 4 . CASOS DE DENGUE, DE LAS ULTIMAS 3 SEMANAS SE 18, 19 y 20/2024 POR DISTRITOS Y BARRIOS DE RESIDENCIA . XIII REGION SANITARIA- AMAMBAY

DISTRITOS	NOTIFICACIONES DENGUE ULTIMAS 3 SEMANAS	CASOS CONFIRMADOS DE DENGUE ULTIMAS 3 SEMANAS
BELLA VISTA	26	5
CAPITAN BADO	77	9
CERRO CORA	3	0
KARAPA'I	0	0
PEDRO JUAN CABALLERO	453	157
ZANJA PYTA	2	171
TOTALES	561	342

Dengue: En las ultimas tres semanas se notificaron 561 casos y 342 confirmados de Dengue.

NOTIFICACIONES DE ZIKA. SE 38/2023 A SE 20/2024 XIII REGION SANITARIA- AMAMBAY.

No se han registrado notificaciones ni casos de Zika. En ninguno de los distritos de Amambay.