

Sala de Situación

Arbovirosis

Dengue, Chikungunya y Zika

Año 2024

Datos actualizados a SE 18 (04 de mayo)

Fecha de publicación: 10 de mayo del 2024

DENGUE - DATOS ACUMULADOS A NIVEL PAÍS (SE 38/2023 a SE 18/2024)

CASOS NOTIFICADOS

307.058
100%

CONFIRMADOS

43.324
14%

PROBABLES

34.351
11%

SOSPECHOSOS

229.383
75%

DENGUE SIN SIGNOS DE ALARMA - DSSA

71.735
92,3%

DENGUE CON SIGNOS DE ALARMA - DCSA

5.784
7,4%

DENGUE GRAVE - DG

156
0,2%

INCIDENCIA ACUMULADA

4.064/100 mil
Hab.

DENGUE – ÚLTIMAS TRES SEMANAS (SE 16, 17 y 18/2024)

CIERRES DE CASOS	SE 16	SE 17	SE 18	ÚLTIMAS TRES SE	%
TOTAL DE NOTIFICACIONES	8.066	6.755	5.660	20.481	100%
CONFIRMADO	656	483	158	1.297	6%
PROBABLE	980	628	117	1.725	8%
SOSPECHOSO	6.430	5.644	5.385	17.459	85%

DG: 3

DCSA: 189

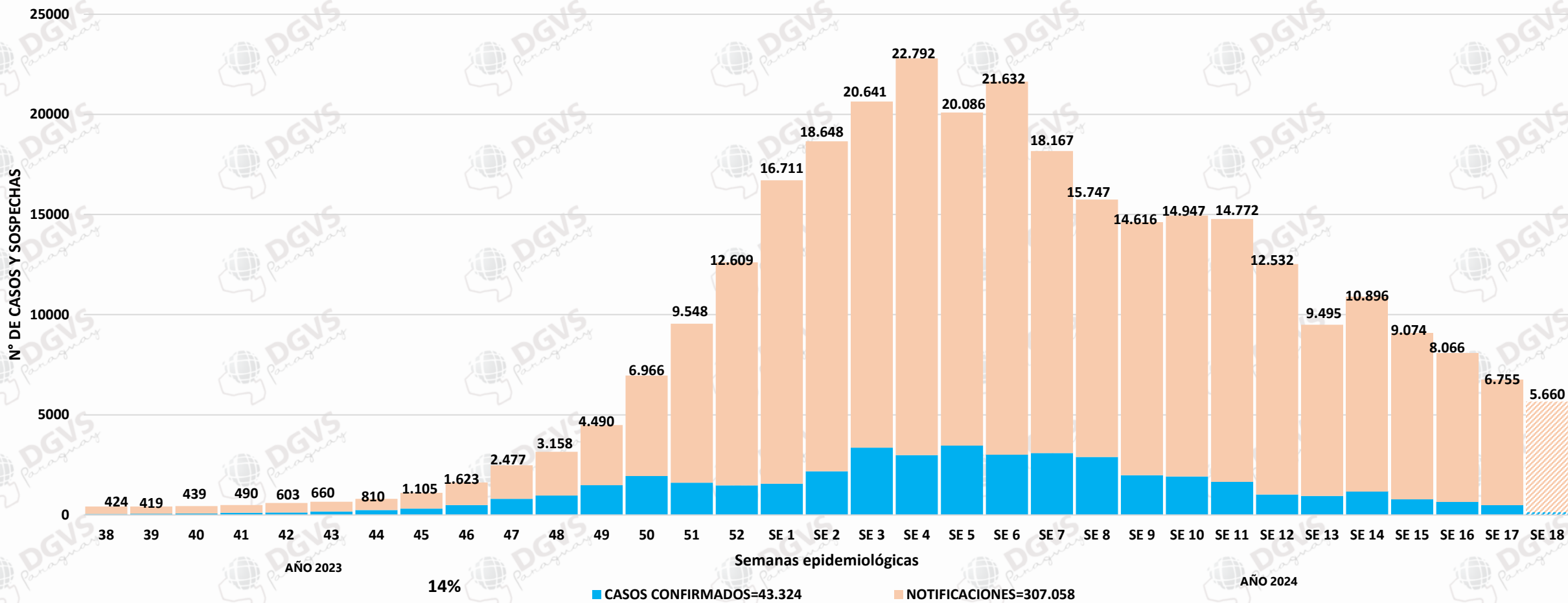
DSSA: 2.830

Se han descartado 1.360 casos.

DENGUE

NOTIFICACIONES Y CASOS CONFIRMADOS DE DENGUE A NIVEL PAIS – SE 38/2023 A SE 18/2024

N=307.058



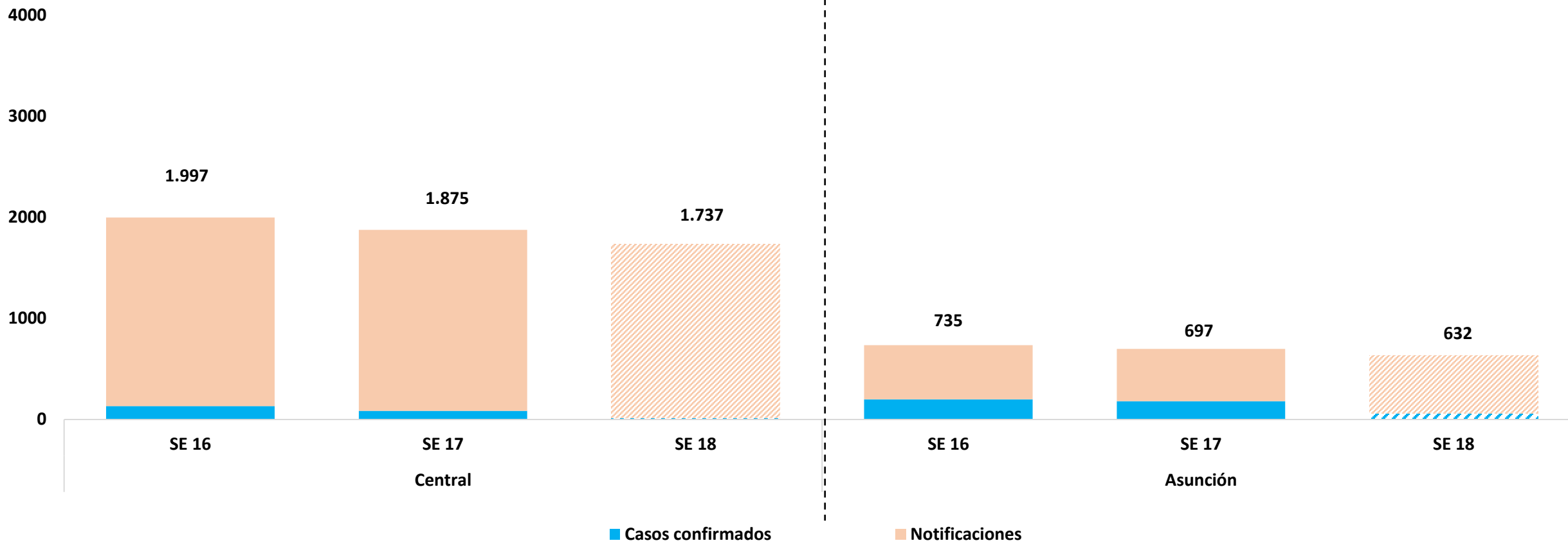
*Datos parciales

DENGUE

NOTIFICACIONES POR EJES – ULTIMAS 3 SEMANAS (SE 16 A SE 18/2024) EJE METROPOLITANO

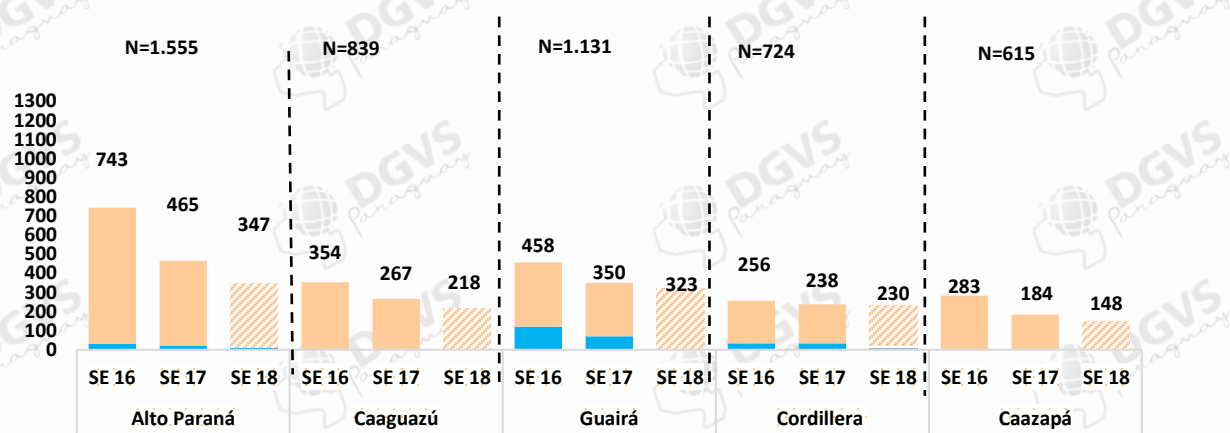
N=5.609
DEN1- DEN-2

N=2.064
DEN1- DEN-2

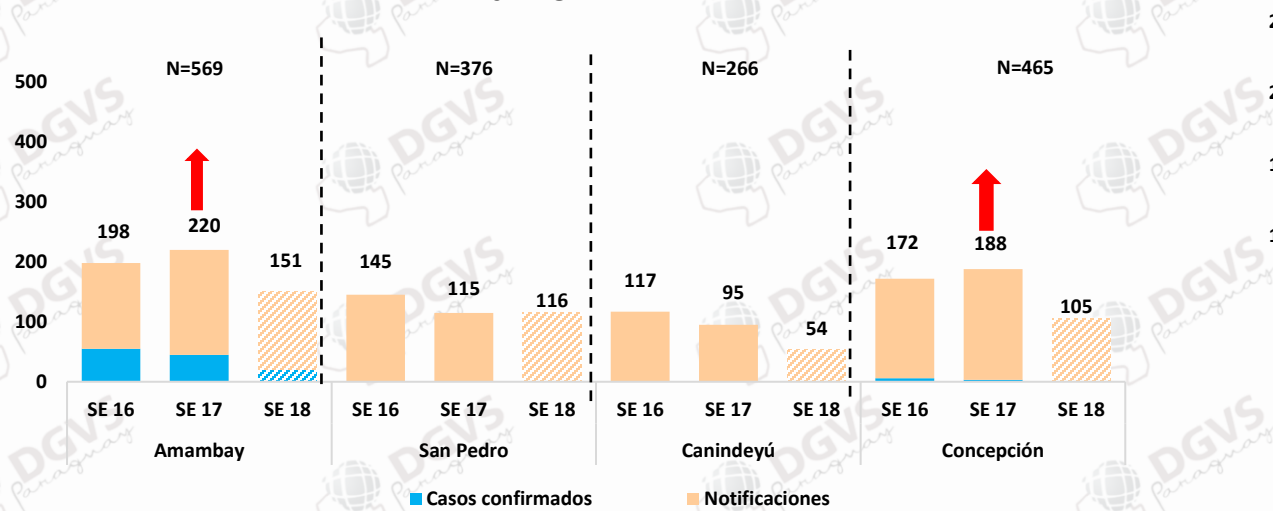


NOTIFICACIONES POR EJES – ULTIMAS 3 SEMANAS (SE 16 A SE 18/2024)

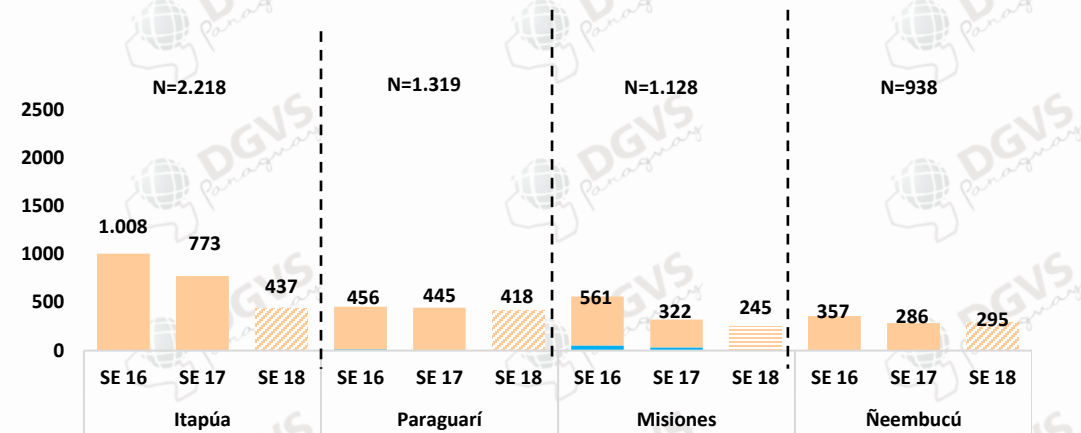
EJE CENTRO-ESTE



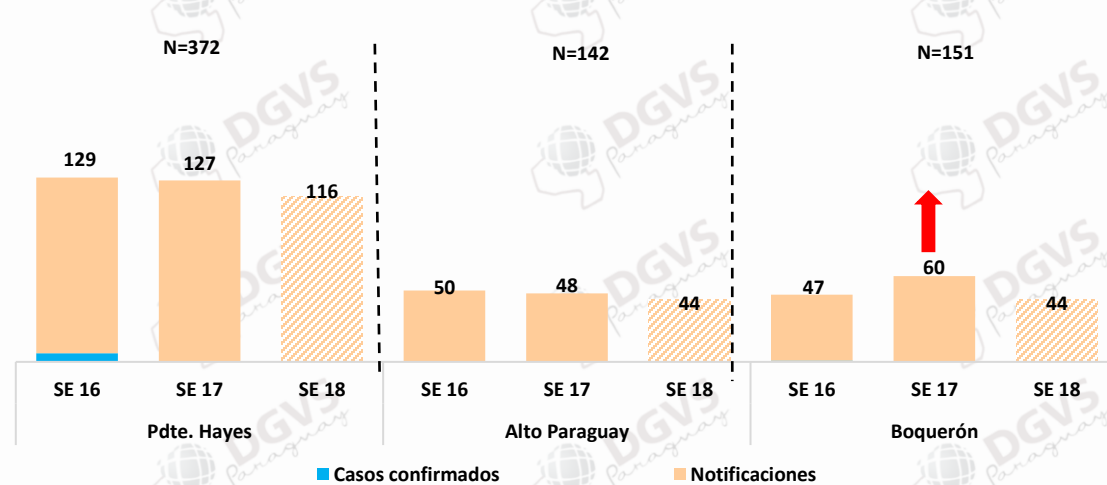
EJE NORTE



EJE SUR



EJE CHACO



**VARIACIÓN PORCENTUAL DE DATOS ACUMULADOS (CASOS MÁS SOSPECHAS) POR SE,
 SEGÚN DEPARTAMENTO.**

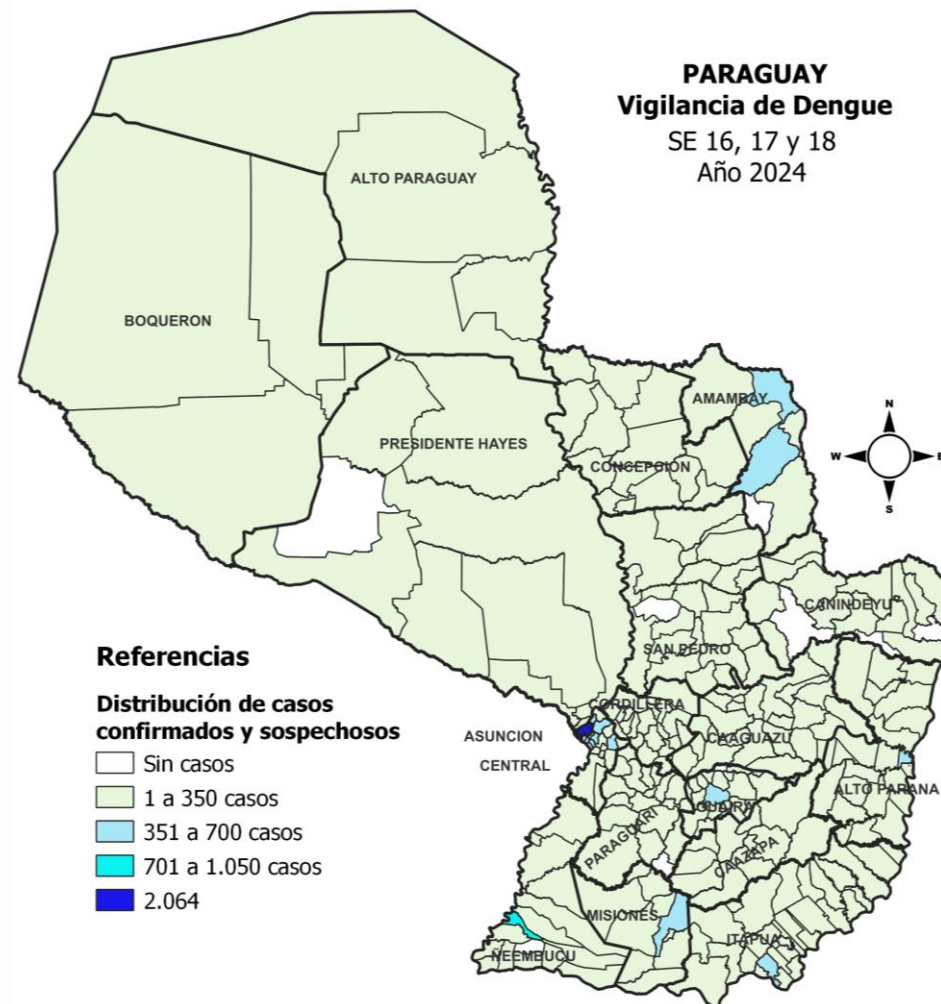
DEPARTAMENTOS	SE 16	SE 17	%PORCENTUAL
CENTRAL	1.997	1.875	-6%
ITAPUA	1.008	773	-23%
ASUNCION	735	697	-5%
ALTO PARANA	743	465	-37%
PARAGUARI	456	445	-2%
MISIONES	561	322	-43%
GUAIRA	458	350	-24%
ÑEEMBUCU	357	286	-20%
CAAGUAZU	354	267	-25%
CORDILLERA	256	238	-7%
CAAZAPA	283	184	-35%
AMAMBAY	198	220	11%
CONCEPCION	172	188	9%
SAN PEDRO	145	115	-21%
PTE. HAYES	129	127	-2%
CANINDEYU	117	95	-19%
BOQUERON	47	60	28%
ALTO PARAGUAY	50	48	-4%
TOTAL	8.066	6.755	-16%

(-)Disminución

(+)Incremento

CASOS, SOSPECHAS E INCIDENCIA DE DENGUE POR DEPARTAMENTO

DEPARTAMENTOS	CONFIRMADO	PROBABLE	SOSPECHOSO	TOTAL NOTIF	INCIDENCIA	%
CENTRAL	234	439	4.936	5.609	241	27%
ITAPUA	0	343	1.875	2.218	345	11%
ASUNCION	440	131	1.493	2.064	396	10%
ALTO PARANA	66	31	1.458	1.555	180	8%
PARAGUARI	19	95	1.205	1.319	501	6%
GUAIRA	198	130	803	1.131	481	6%
MISIONES	97	62	969	1.128	847	6%
ÑEEMBUCU	4	153	781	938	1.023	5%
CAAGUAZU	8	52	779	839	144	4%
CORDILLERA	89	17	618	724	224	4%
CAAZAPA	4	2	609	615	308	3%
AMAMBAY	121	75	373	569	317	3%
CONCEPCION	9	48	408	465	175	2%
SAN PEDRO	1	6	369	376	83	2%
PTE. HAYES	6	71	295	372	276	2%
CANINDEYU	0	30	236	266	107	1%
BOQUERON	1	22	128	151	214	1%
ALTO PARAGUAY	0	18	124	142	736	1%
TOTAL	1.297	1.725	17.459	20.481	271	100%



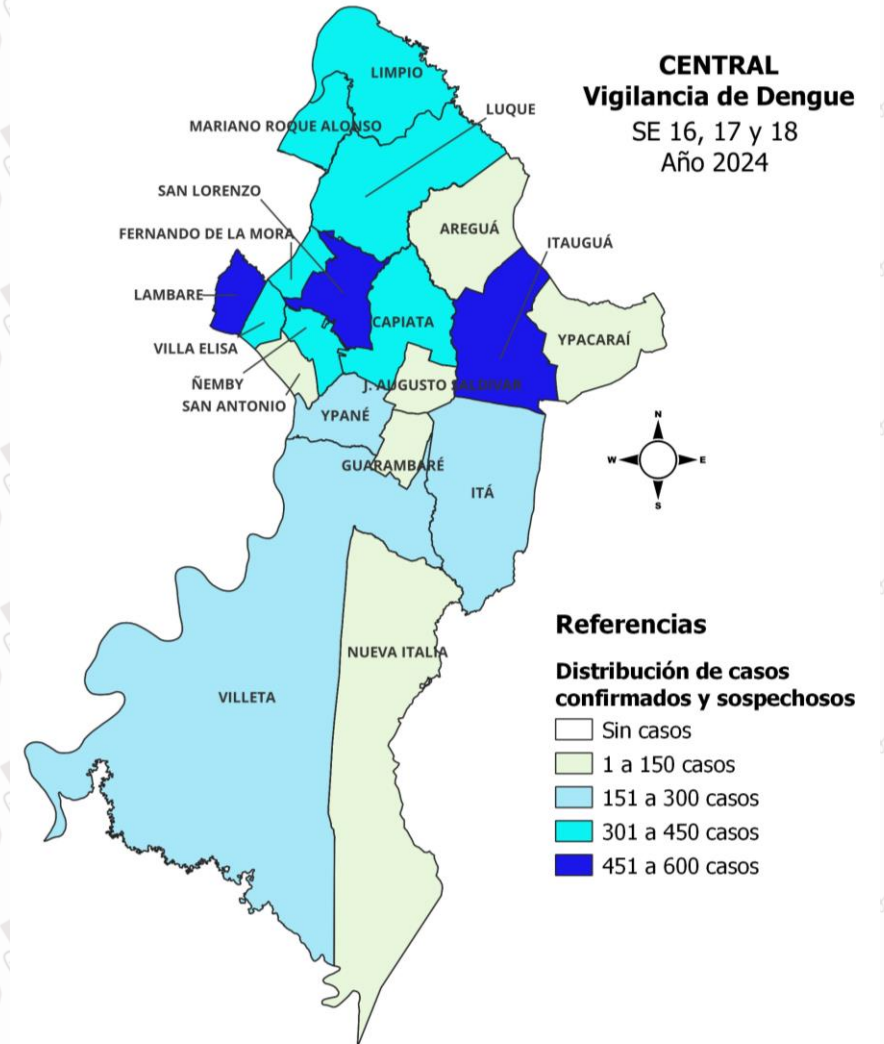
- 73% de las notificaciones provienen de Central, Itapúa, Asunción, Alto Paraná, Paraguarí, Guairá y Misiones.
- El 6% de las notificaciones en las últimas 3 SE se han confirmado.
- **Sistema HIS:** Del total de notificaciones el 65% corresponden al sistema HIS.

DENGUE

CENTRAL – DISTRITOS MAS AFECTADOS ÚLTIMAS TRES SEMANAS

CENTRAL	CONFIRMADO	PROBABLE	SOSPECHOSO	TOTAL
SAN LORENZO	31	44	509	584
LAMBARE	39	19	489	547
ITAUGUA	16	19	446	481
MARIANO ROQUE ALONSO	13	57	362	432
FERNANDO DE LA MORA	30	52	341	423
ÑEMBY	8	43	361	412
LUQUE	18	20	358	396
VILLA ELISA	21	41	319	381
CAPIATA	20	20	293	333
LIMPIO	6	11	307	324
ITA	15	21	242	278
VILLETA	0	40	224	264
YPANE	4	11	187	202
NUEVA ITALIA	2	14	119	135
SAN ANTONIO	1	12	116	129
AREGUA	1	10	104	115
J AUGUSTO SALDIVAR	3	2	79	84
GUARAMBARE	3	2	46	51
YPACARAI	3	1	34	38
TOTAL	234	439	4.936	5.609

El 51% de las notificaciones son reportadas por: San Lorenzo, Lambaré, Itauguá, Mariano Roque Alonso, Fernando de la Mora y Ñemby.



SAN LORENZO	NOTIF
REDUCTO	82
BARCEQUILLO	64
SAN MIGUEL	33
SAN ISIDRO	27
LAURELTY	24
VILLA INDUSTRIAL	15
ANAHI	15
MARIA AUXILIADORA	13
SANTA ANA	12
VILLA DEL AGRONOMO	11
LUCERITO	11
LAS MERCEDES	10
SAN JOSE	10
OTROS BARRIOS Y SD	257
TOTAL	584

FDO DE LA MORA	NOTIF
ITA KA'AGUY	56
PITIA NTUTA	53
CENTRAL	49
SAN JUAN	35
DOMINGO SAVIO	31
B. CABALLERO	29
KOKUE GUASU	29
ESTANZUELA	24
TRES BOCAS	19
LAGUNA SATI	17
LAGUNA GRANDE	15
OTROS BARRIOS Y SD	66
TOTAL	423

LAMBARE	NOTIF
SAN ISIDRO	50
PUERTO PABLA	46
VALLE APU'A I	44
VALLE YVATE	37
KENNEDY	37
CAÑADA SAN MIGUEL	35
SANTA ROSA I	29
SANTO DOMINGO	26
SANTA LUCIA	23
MBACHIO II	23
CUATRO MOJONES	20
SAN ANTONIO	18
SAN RAFAEL	15
SAN R G. DE SANTACRUZ	15
MBACHIO I	12
VILLA CERRO CORA	11
PALOMAR	10
OTROS BARRIOS Y SD	96
TOTAL	547

ÑEMBY	NOTIF
PA'I ÑU	95
CAAGUASU	59
MBOKAJATY	52
RINCON	38
CAÑADITA	35
CENTRO	28
SALINAS	14
VISTA ALEGRE	12
VILLA ANITA	11
OTROS BARRIOS Y SD	68
TOTAL	412

ITAUGUA	NOTIF
YBYRATY	42
ITA GUAZU	27
CAÑADITA	26
ALDAMA CAÑADA	25
MBOCAYATY DEL SUR	22
GUAZU VIRA	21
6 DE ENERO	20
MBOIY SAN ROQUE	18
MBOCAYATY DEL NORTE	16
POTRERITO	15
VALLE CARE	14
POTRERO GUAZU	11
GUADALUPE	11
GUAYAIBI-TY 1	11
VIRGEN DEL ROSARIO	10
VILLA ALTA	10
ITAUGUA GUAZU	10
ASENT MBOCAYATY DEL SUR	10
OTROS BARRIOS Y SD	162
TOTAL	481

MARIANO ROQUE ALONSO	NOTIF
CENTRAL	158
CORUMBA CUE - UNIVERSO	32
AREKAJA	26
LA CONCORDIA MONS. BOGARIN	25
SAN BLAS	22
DEFENSORES DEL CHACO	14
SAN JORGE	13
MARIA AUXILIADORA	11
SAN LUIS	10
OTROS BARRIOS Y SD	121
TOTAL	432

DENGUE REGIONES CON AUMENTO DE NOTIFICACIONES EN LAS ULTIMAS 3 SEMANAS



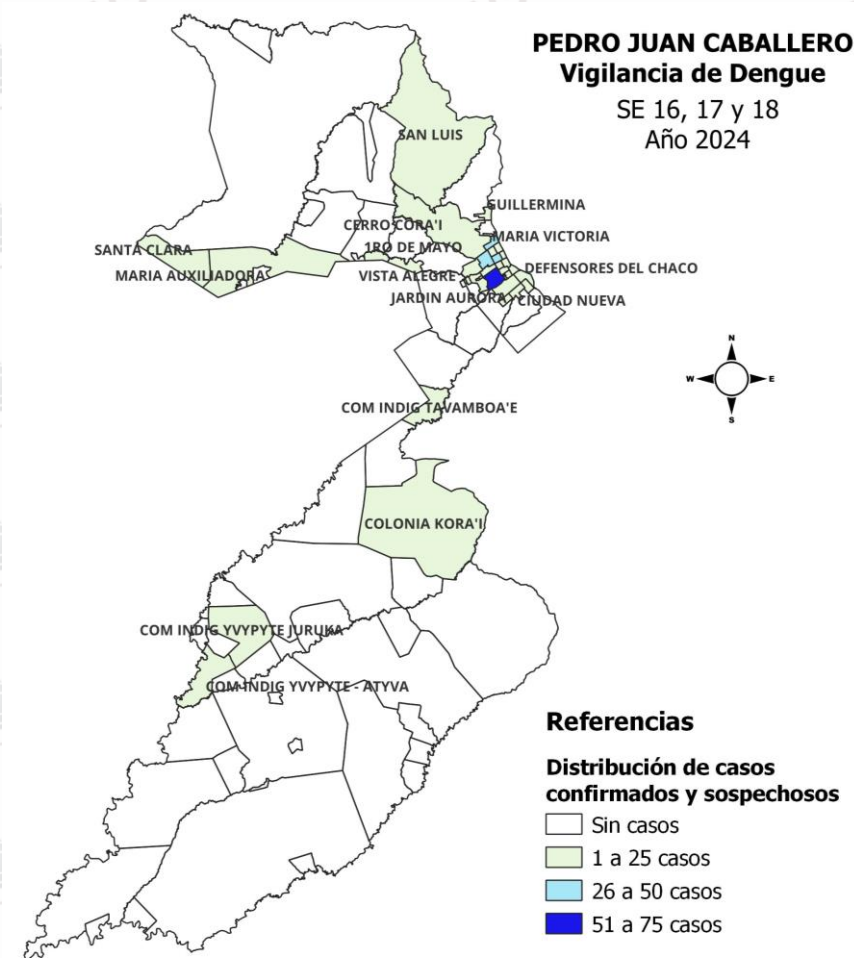
PARAGUAI
TESAI HA TEKOK
PORAVE
MOTENONDEHA



AMAMBAY

DISTRITOS	NOTIF
PEDRO JUAN CABALLERO	459
CAPITAN BADO	82
BELLA VISTA	20
CERRO CORA	5
ZANJA PYTA	2
CAPITÁN BADO	1
TOTAL	569

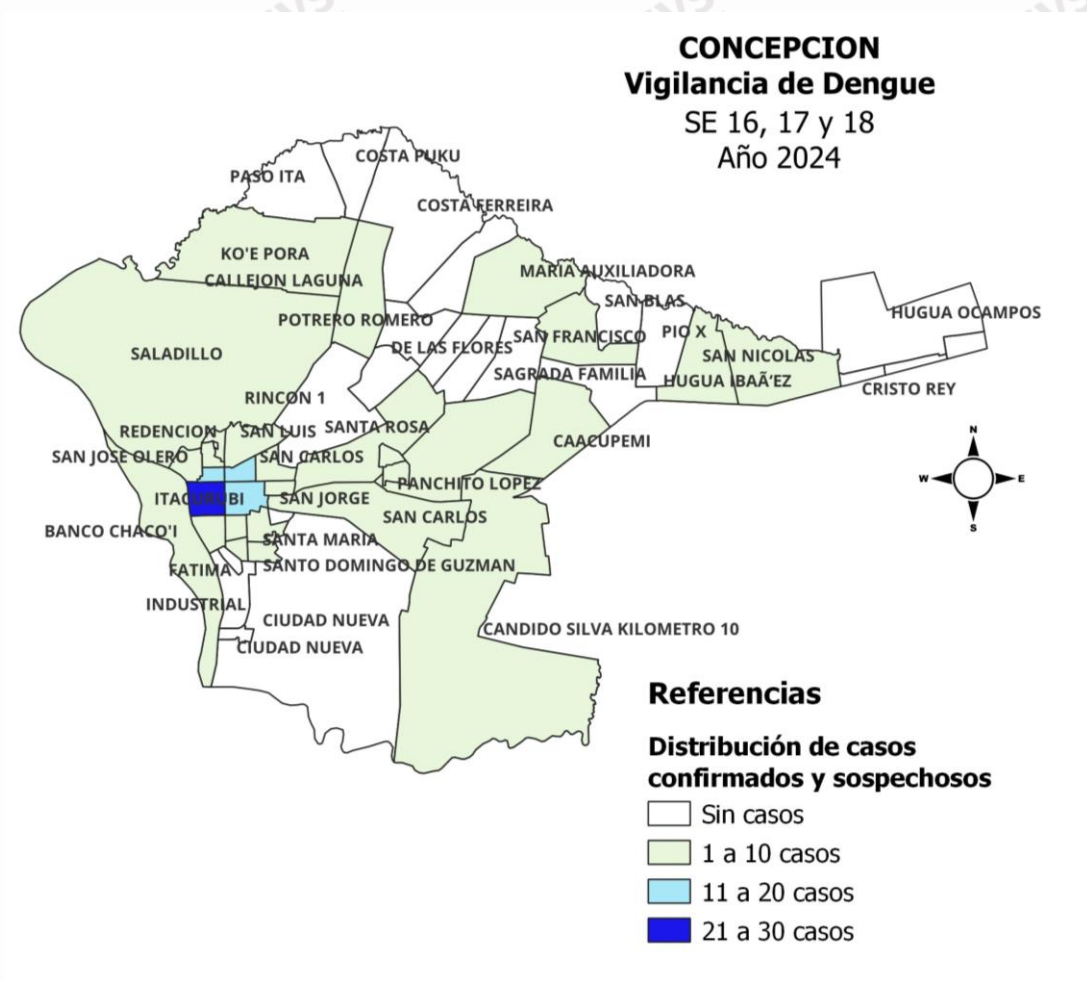
BARRIOS DE PJC	NOTIF
OBRERO	61
GUARANI	40
GENERAL GENES	38
MARIA VICTORIA	26
JARDIN AURORA	23
BERNARDINO CABALLERO	21
VIRGEN DE CAACUPE	18
SAN GERARDO	14
MARISCAL ESTIGARRIBIA	13
VILLA TERESA	10
SAN JUAN NEUMAN	10
PERPETUO SOCORRO	11
CALLEJON GENES	11
DEFENSORES DEL CHACO	9
SOLARES DE AMAMBAY	9
ASENT. SANTA ANA	8
CERRO KORA'I	7
COLONIA MAFUCCI	6
SAN ANTONIO	6
GUILLERMINA	6
MARIA AUXILIADORA	5
SAN BLAS	5
ASENT. SAN MIGUEL	5
GENERAL DIAZ	5
OTROS BARRIOS	44
SD	48
TOTAL	459



REGIONES CON AUMENTO DE NOTIFICACIONES EN LAS ULTIMAS 3 SEMANAS

CONCEPCION

DISTRITOS	NOTIF	BARRIOS CONCEPCION	NOTIF
CONCEPCIÓN	195	CENTRO	25
YVY YAU	90	PRIMAVERA	20
HORQUETA	72	ITACURUBI	17
SAN LAZARO	43	VILLA ARMANDO	16
BELEN	21	INMACULADA	14
LORETO	18	SAN ANTONIO	9
AZOTEY	11	SAN CARLOS	8
ARROYITO	4	MARIA AUXILIADORA	7
PASO HORQUETA	4	SAN FRANCISCO	7
SGTO. JOSE FELIX LOPEZ	2	SANTA MARIA	5
SAN ALFREDO	2	OTROS BARRIOS Y SD	67
PASO BARRETO	1	TOTAL	195
ITACUA	1		
SAN CARLOS	1		
TOTAL	465		



REGIONES CON AUMENTO DE NOTIFICACIONES EN LAS ULTIMAS 3 SEMANAS

BOQUERON

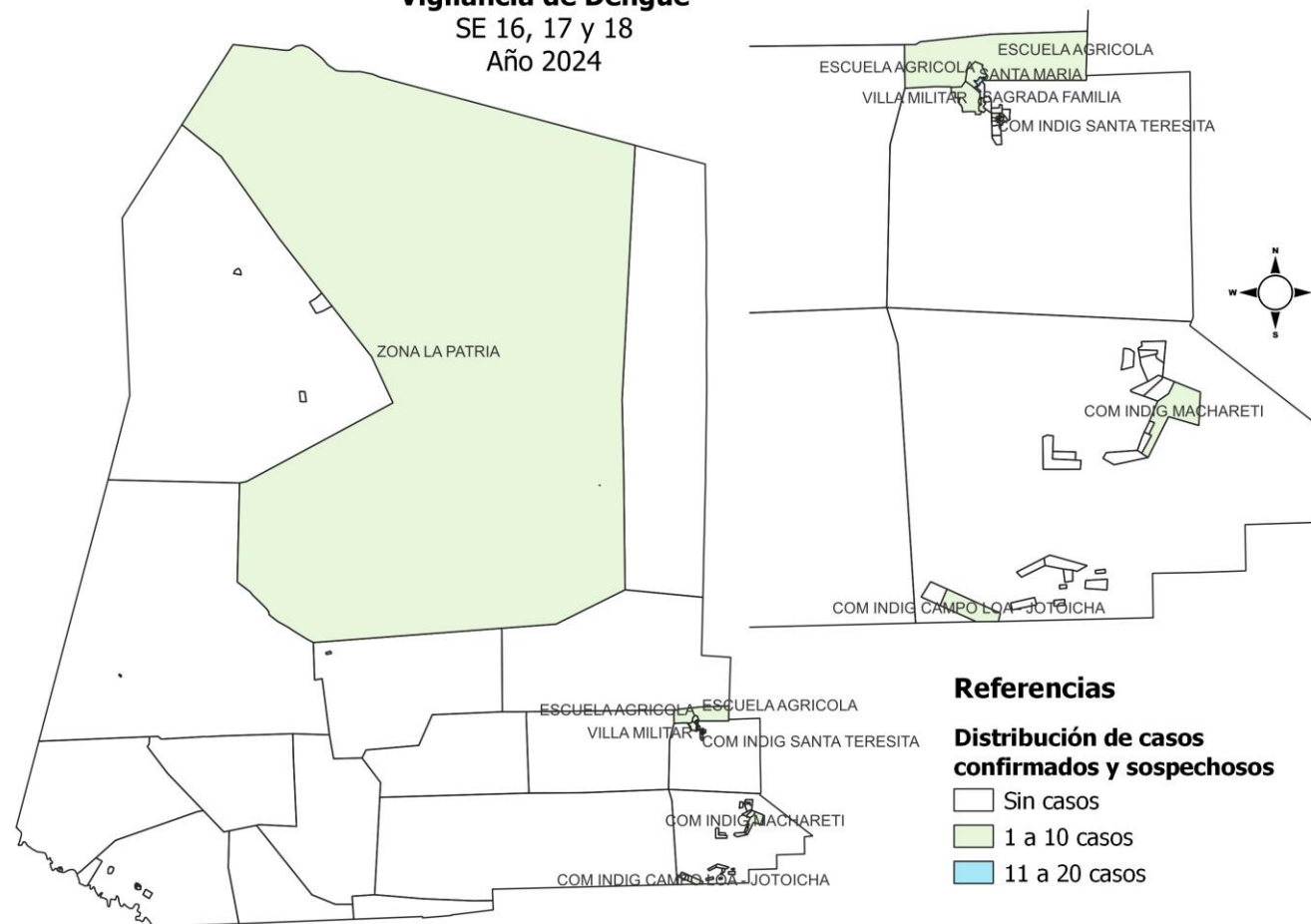
DISTRITOS	NOTIF
MARISCAL ESTIGARRIBIA	78
FILADELFIA	40
BOQUERON	19
LOMA PLATA	14
TOTAL	151

BARRIOS DE MCAL. ESTIGARRIBIA	NOTIF
SANTA MARIA	16
VILLA CHOFERES	16
VILLA MILITAR	7
COLONIA I	6
ZONA LA PATRIA	6
COM INDIG SANTA TERESITA	3
SAN ANTONIO	3
COM INDIG CAMPO LOA - JOTOICHA	2
OTROS BARRIOS Y SD	19
TOTAL	78

MARISCAL ESTIGARRIBIA

Vigilancia de Dengue

SE 16, 17 y 18
Año 2024



REGIONES CON MÁS NOTIFICACIONES EN LAS ÚLTIMAS 3 SEMANAS

ITAPÚA

ENCARNACION/BARRIOS	NOTIF
SAN PEDRO	57
CHAÍPE	32
SAGRADA FAMILIA	26
SAN ISIDRO	22
SANTO DOMINGO	19
KA'AGUY RORY	18
CARLOS ANTONIO LOPEZ	14
SAN ISIDRO 1	12
ZONA ALTA	12
PACU KUA	12
INMACULADA CONCEPCIÓN	11
SAN ROQUE GONZALEZ	10
BUENA VISTA	10
OTROS BARRIOS Y SD	179
TOTAL	434

PARAGUARÍ

PARAGUARI/BARRIOS	NOTIF
ÑUATI	33
CERRO LEON	31
SAN FRANCISCO	28
MBATOVÍ	16
COSTA PRIMERA	14
ASENT. SANTO DOMINGO	13
CENTRO	12
OTROS BARRIOS Y SD	97
TOTAL	244

ALTO PARANÁ

CIUDAD DEL ESTE/BARRIOS	NOTIF
11 A 13 ACARAY	82
8 A 9 MONDAY	21
SAN JOSE	20
CIUDAD NUEVA	17
DON BOSCO	16
11 A 13 MONDAY	16
SAN JUAN - 7 A 9 ACARAY	13
BOQUERON	12
LA BLANCA	12
SANTA ANA	11
VILLA 23 DE OCTUBRE	11
AREA 4	11
OTROS BARRIOS Y SD	126
TOTAL	368

GUAIRÁ

VILLARRICA/BARRIOS	NOTIF
CENTRO	58
SANTA LIBRADA	45
LOMAS VALENTINAS	44
TUYUTIMI	43
SAN MIGUEL	42
SANTA LUCIA	30
CAROVENI	28
ESTACION	25
RINCON	21
YBAROTY	20
COSTA ESPINILLO	16
ITA YVU	12
YVAROTY	11
OTROS BARRIOS Y SD	49
TOTAL	444

MISIONES

SANTA ROSA/BARRIOS	NOTIF
SAN JOSE	103
SAN ISIDRO	69
VIRGEN DEL PILAR	65
PABLO VI	63
CRISTO REY	23
SAN MIGUEL	18
SAN FRANCISCO	18
SAN ANTONIO	14
OTROS BARRIOS Y SD	86
TOTAL	459

SAN JUAN BAUTISTA/BARRIOS	NOTIF
CENTRO	38
SANTA MARIA DE LOURDES	20
GENERAL DIAZ	18
UNIVERSITARIO	15
OBREIRO	14
CONCEPCIÓN	13
SAN MIGUEL	11
OTROS BARRIOS Y SD	102
TOTAL	231

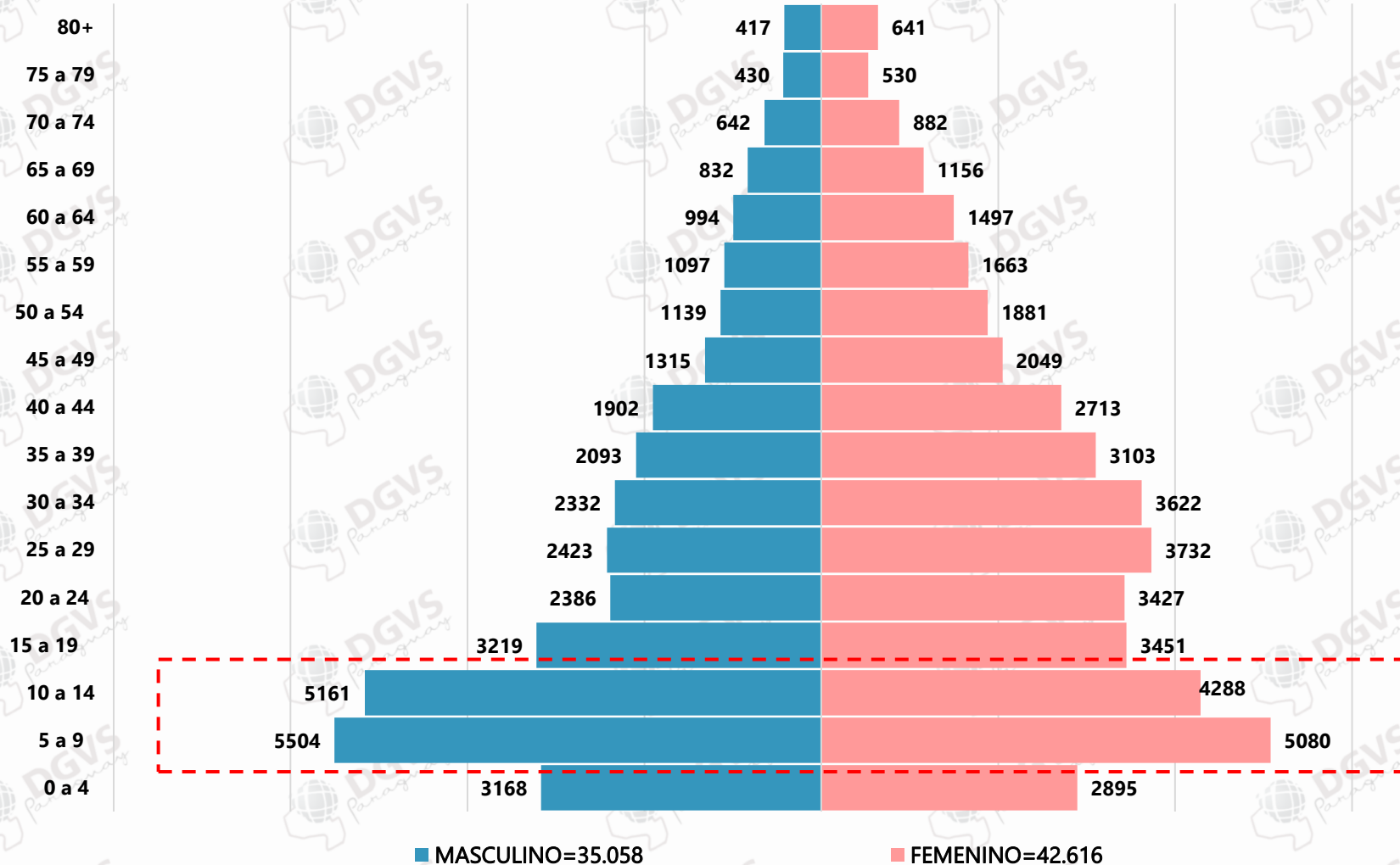
ÑEEMBUCU

DISTRITOS DE ÑEEMBUCU	NOTIF
PILAR	852
ALBERDI	20
MAYOR MARTINEZ	17
ISLA UMBU	11
SAN JUAN BAUTISTA DE ÑEEMBUCÚ	7
TACUARAS	6
CERRITO	4
GENERAL DIAZ	4
GUAZU CUA	4
HUMAITA	4
VILLALBIN	4
PASO DE PATRIA	2
LOS LAURELES	1
VILLA FRANCA	1
VILLA OLIVA	1
TOTAL	938

BARRIOS DE PILAR	NOTIF
SAN VICENTE	87
SAN LORENZO	62
OBREIRO	61
YTORORO	60
SAN MIGUEL	51
JUAN PABLO II	47
8 DE DICIEMBRE	45
LOMA CLAVEL	43
SAN JOSE	43
SAN ROQUE	39
CRUCECITA	34
VILLA PARQUE	32
VILLA PASO	26
12 DE OCTUBRE	25
COLINAS DE PILAR	25

DENGUE

CARACTERIZACIÓN DE CASOS DE DENGUE SEGÚN SEXO Y GRUPO DE EDAD. SE 38/2023 A 18/2024.



- El grupo etario más afectado es el de 5 a 9 años con el 14%, seguido del 10 a 14 con el 12%.
- El 42% de los casos corresponde a la franja pediátrica.
- En cuanto al sexo, se observa una predominancia del sexo femenino en un 55%.
- Embarazadas: 657 notificaciones (354 casos y 303 sospechas).



45%



55%

DENGUE

DATOS ACUMULADOS SE 38/2023 a SE 18/2024



PARAGUAI
TESAI HA TEKOK
PORAVE
MOTENONDEHA



DEN-1	DEN-2	TOTAL
2.423	16.127	18.550

Del total de muestras procesadas en el año, el 87% corresponden a DEN-2.

El 43% de los casos confirmados cuentan con serotipificación.

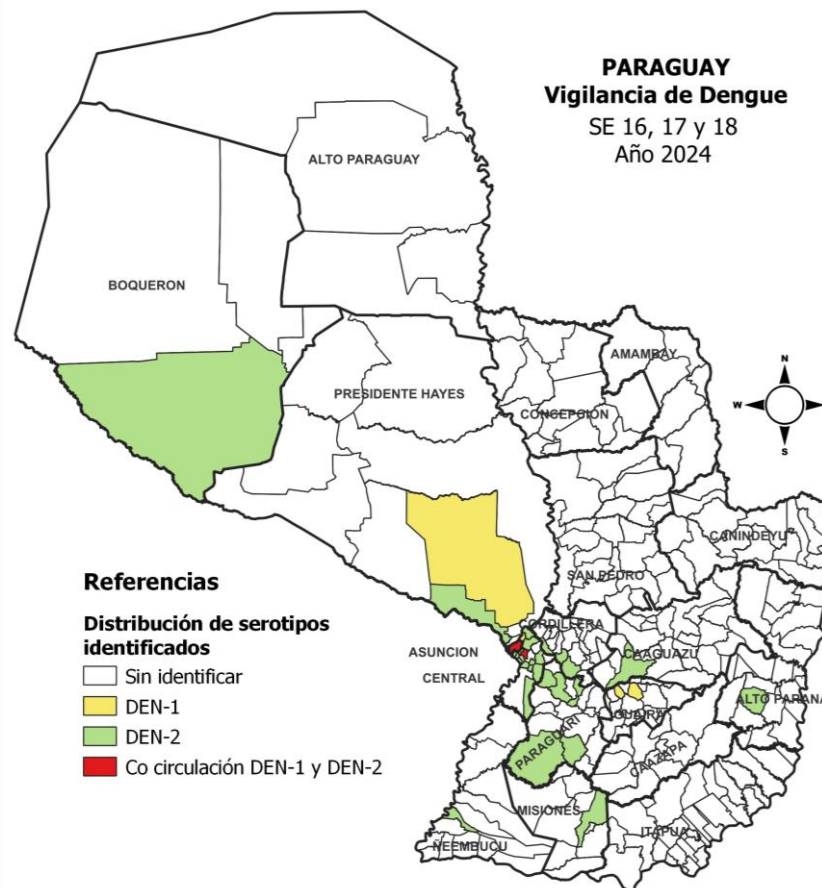
DEPARTAMENTOS	DENGUE-1	DENGUE-2	Total general
CENTRAL	813	9.085	9.898
ASUNCION	145	2.058	2.203
PTE. HAYES	190	846	1.036
CAAGUAZU	203	815	1.018
PARAGUARI	80	875	955
ALTO PARANA	326	435	761
ÑEEMBUCU	90	648	738
SAN PEDRO	258	283	541
CORDILLERA	29	295	324
ITAPUA	61	242	303
CANINDEYU	113	115	228
GUAIRA	28	119	147
MISIONES	18	93	111
CONCEPCION	20	72	92
CAAZAPA	19	38	57
BOQUERON	6	42	48
AMAMBAY	20	25	45
ALTO PARAGUAY	4	41	45
TOTAL	2.423	16.127	18.550

CIRCULACIÓN DE SEROTIPOS DE DENGUE
ÚLTIMAS 3 SEMANAS (SE 16 A SE 18 – 2024)

DEN-1	DEN-2	TOTAL
10	113	123

92% corresponde a DEN 2

REGIONES	SEROTIPOS
CONCEPCION	
SAN PEDRO	
CORDILLERA	DEN-2
GUAIRA	DEN-1
CAAGUAZU	DEN-2
CAAZAPA	
ITAPUA	
MISIONES	DEN-2
PARAGUARI	DEN-2
ALTO PARANA	DEN-2
CENTRAL	DEN1- DEN2
ÑEEMBUCU	DEN-2
AMAMBAY	
CANINDEYU	
PDTE HAYES	DEN1- DEN2
BOQUERON	DEN-2
ALTO PARAGUAY	
ASUNCION	DEN1- DEN2



El 9% de los casos confirmados cuentan con serotipificación

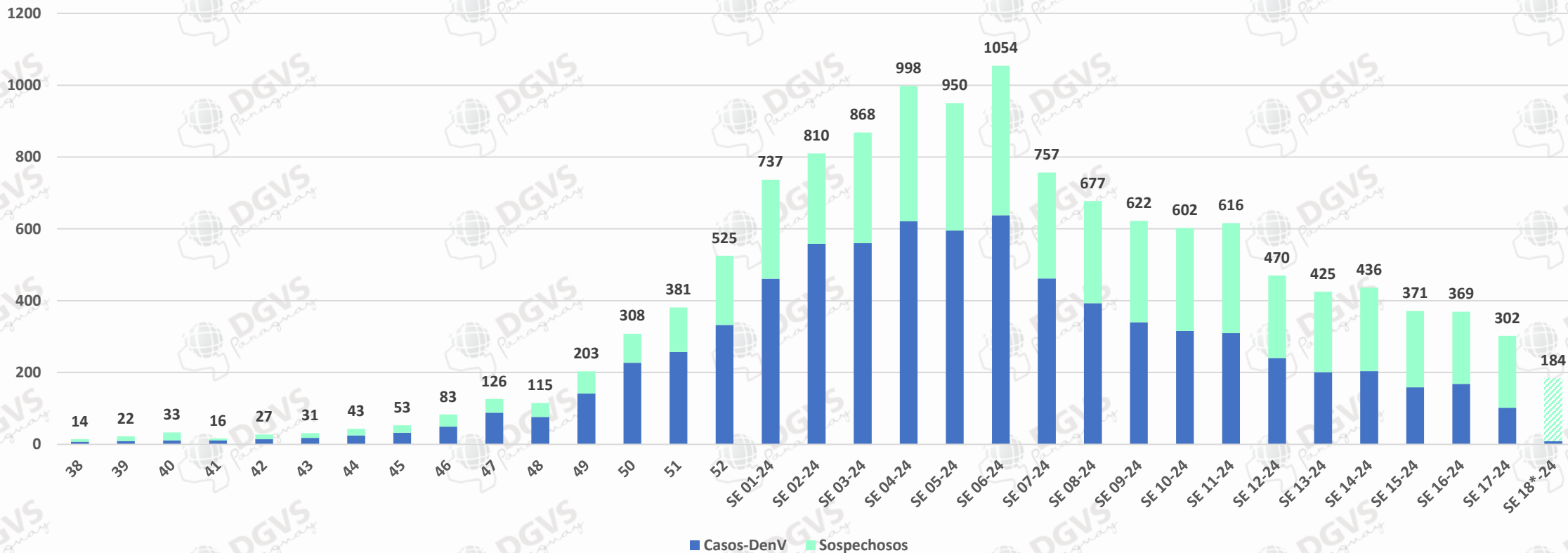
Vigilancia de hospitalizados.

Programa de Enfermedades Vectoriales

Dirección de Vigilancia de Enfermedades Transmisibles

DENGUE

Hospitalizados según clasificación. Confirmados y Probables por Dengue y Sospechosos. SE 38/2023 a la SE 18/2024. Paraguay. Año 2024



N=13.228

Hospitalizados Notificados
(SE 38/23 a la SE 18*/24):
17.285

DenV: 7.635 (44%)

Sospechosos: 5.593 (32%)

Descartados: 4.057 (23%)

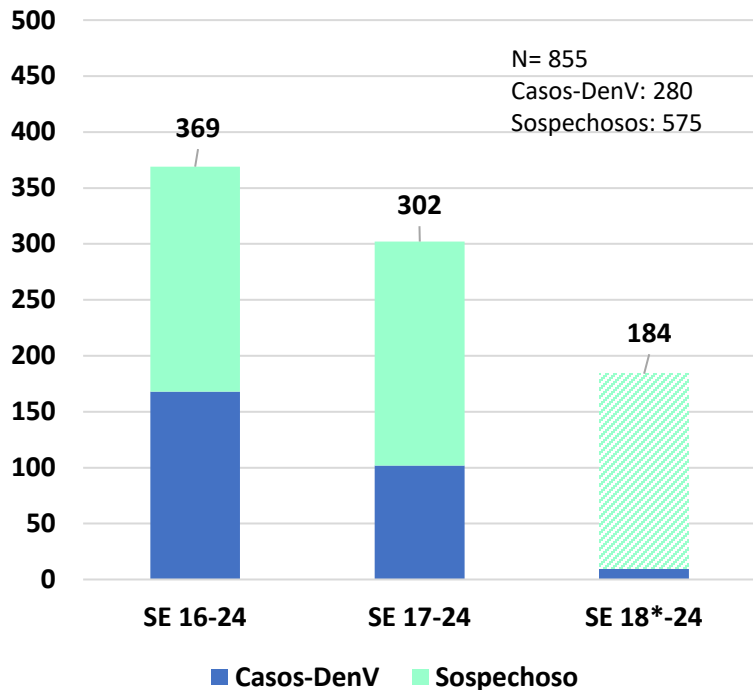
CONFIRMADOS
5.703

PROBABLES
1.932

*Los datos están sujetos a modificaciones, según la dinámica de clasificación final.

DENGUE

Hospitalizados según clasificación.
SE 16 a la SE 18*. Paraguay. Año 2024



Vigilancia de Hospitalizados Últimas 3 SE - SE 16 a la SE 18*. Año 2024

De las 188 hospitalizaciones CONFIRMADOS para DenV:

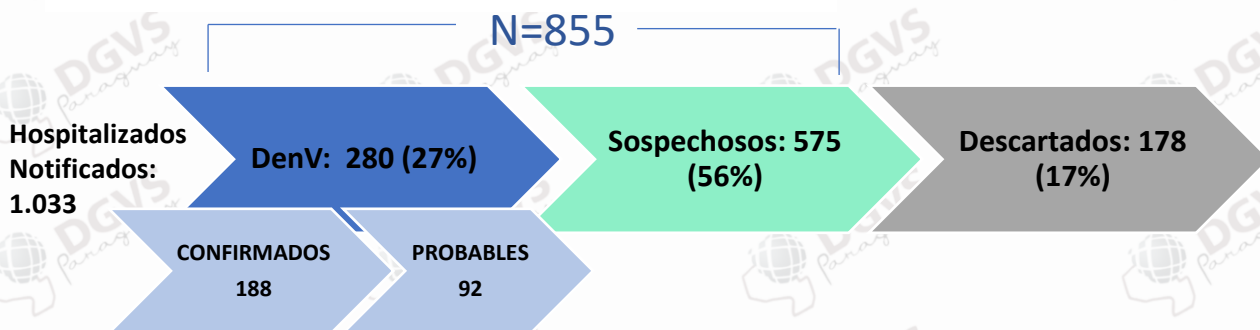
21% DEN-2
2% DEN-1
76% sin serotipo

El 23% refiere comorbilidad (65/280): cardiopatía (8), diabetes (11), obesidad (5).

Embarazadas hospitalizadas (7).

3% ingresó a UCI (7/280).

El promedio de días desde el Inicio de síntomas hasta la hospitalización es de 2 días.



DENGUE

Vigilancia de Hospitalizados Últimas 3 SE - SE 16 a la SE 18*. Año 2024

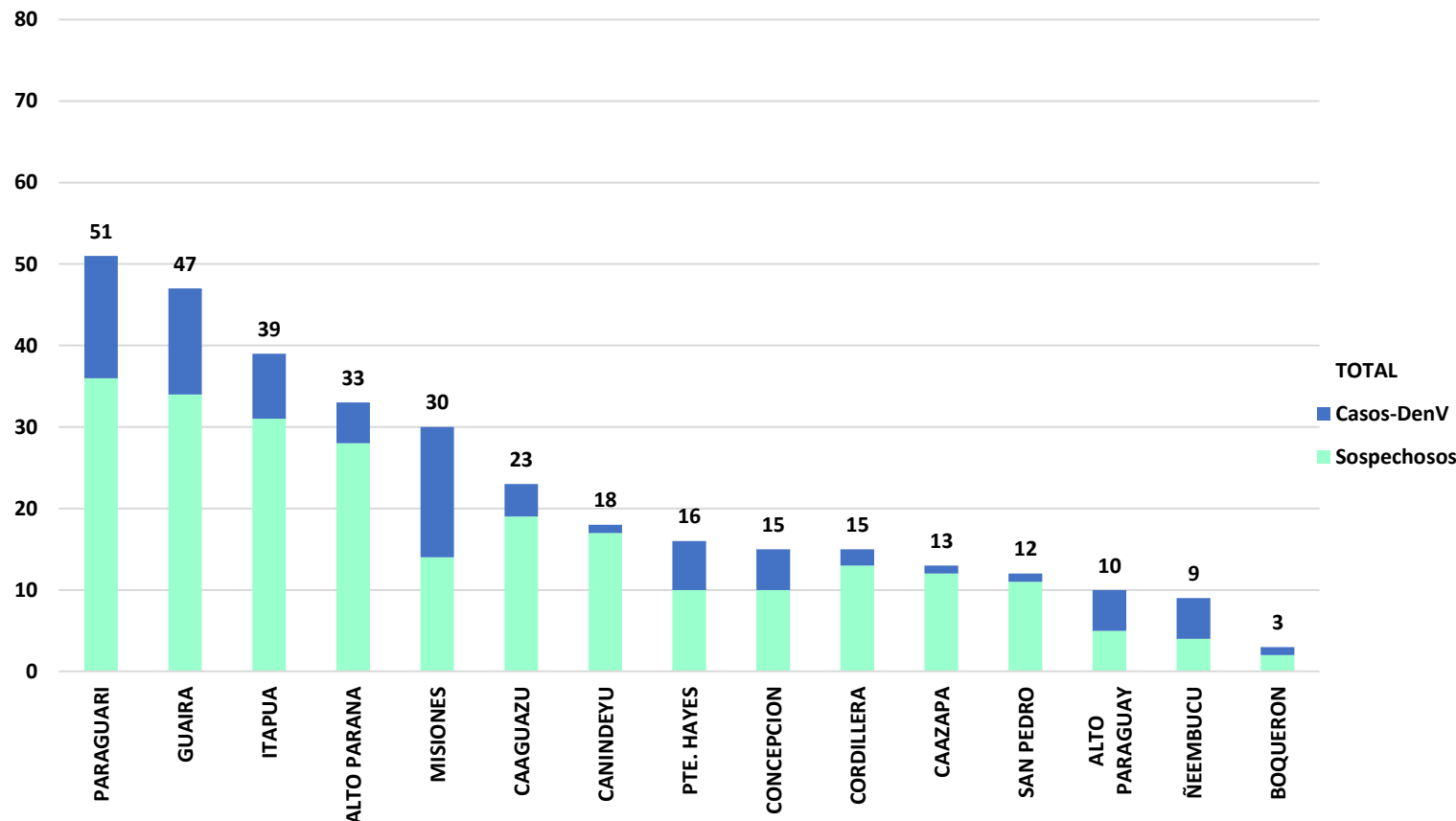
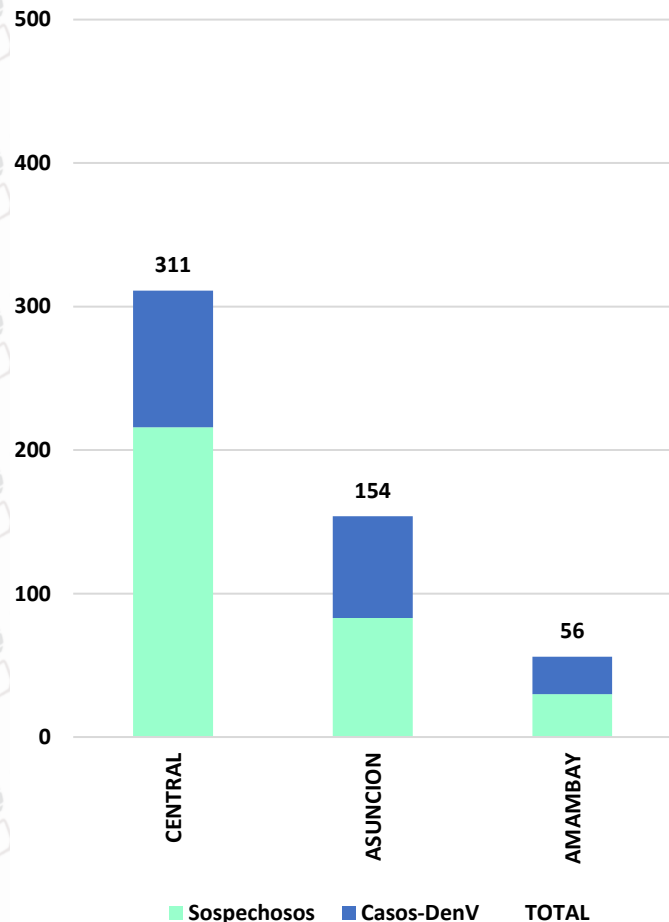


PARAGUÁI
TESÁI HA TEKO
PORÁVE
MOTENONDEHA



Hospitalizados. Sospechosos y Casos de DenV.

Distribución por Departamento en el periodo de la SE 16 a la SE 18. Año 2024



El 59% (166/280) de los casos se registran en los departamentos de Central y Asunción.

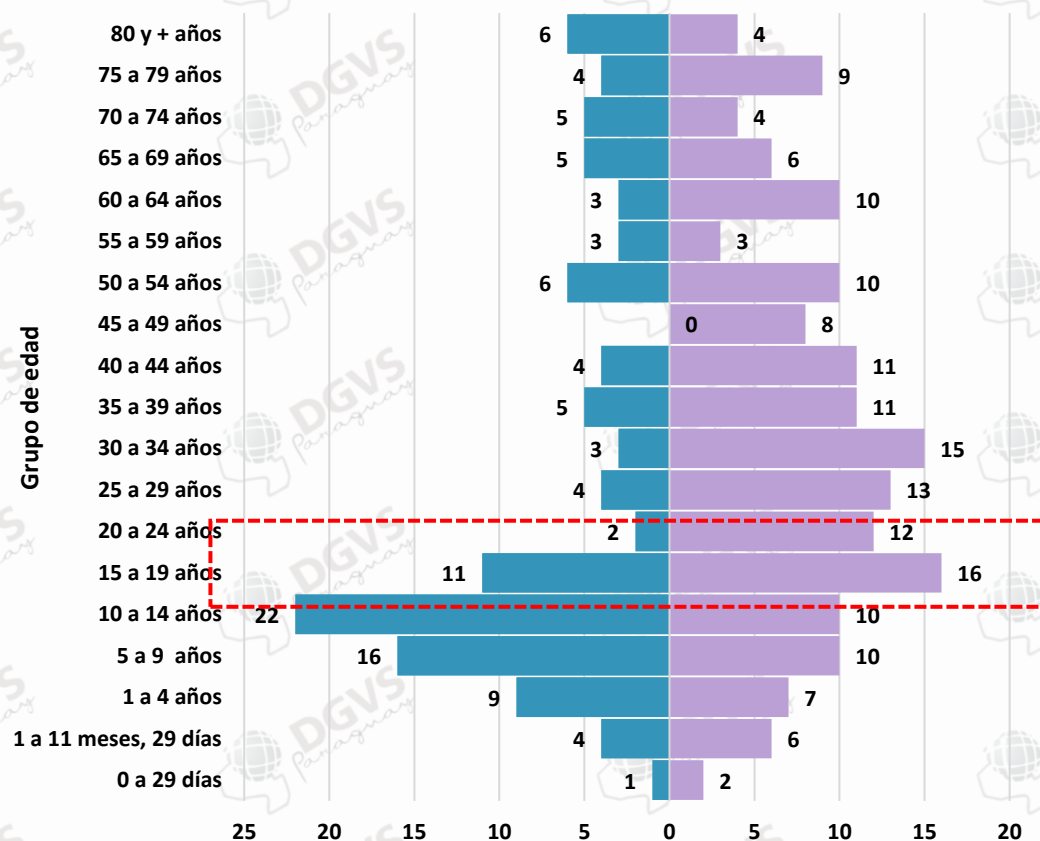
El 9% (26/280) corresponden a Amambay – HR PJC (17), IPS-HRPJC (5), HD Cptán. Bado (2), HP Viva Vida (2).

En el departamento Central los siguientes distritos suman el 50% : Fernando de la mora (20), San Lorenzo (18), Lambaré (17) e Itaiguá (16).

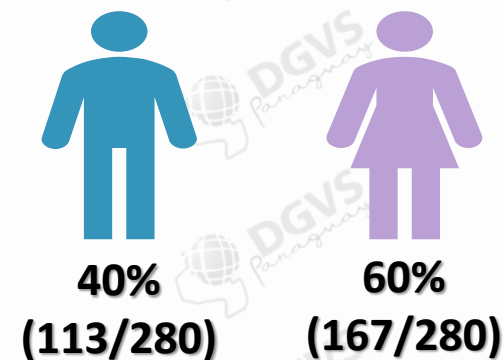
*Los datos están sujetos a modificaciones, según la dinámica de clasificación final.

Vigilancia de Hospitalizados Últimas 3 SE - SE 16 a la SE 18*. Año 2024

Casos de Dengue. Hospitalizados según sexo y grupo de edad. SE 16 a SE 18*. Paraguay. Año 2024



De los 280 casos de DenV hospitalizados el grupo de edad más afectado es de 10 a 14 años representando el 11% (32/280) seguido del grupo de 15 a 19 años con 10% (27/280).



Vigilancia de la Mortalidad

Dirección de Vigilancia y Respuesta a Emergencias en Salud

Fallecidos Dengue - Datos desde la SE 38 - 2023 a la SE 18 – 2024

**TOTAL
NOTIFICADOS** **1062**

DESCARTADOS
72% **767**

EN ESTUDIO
8.4% **87**

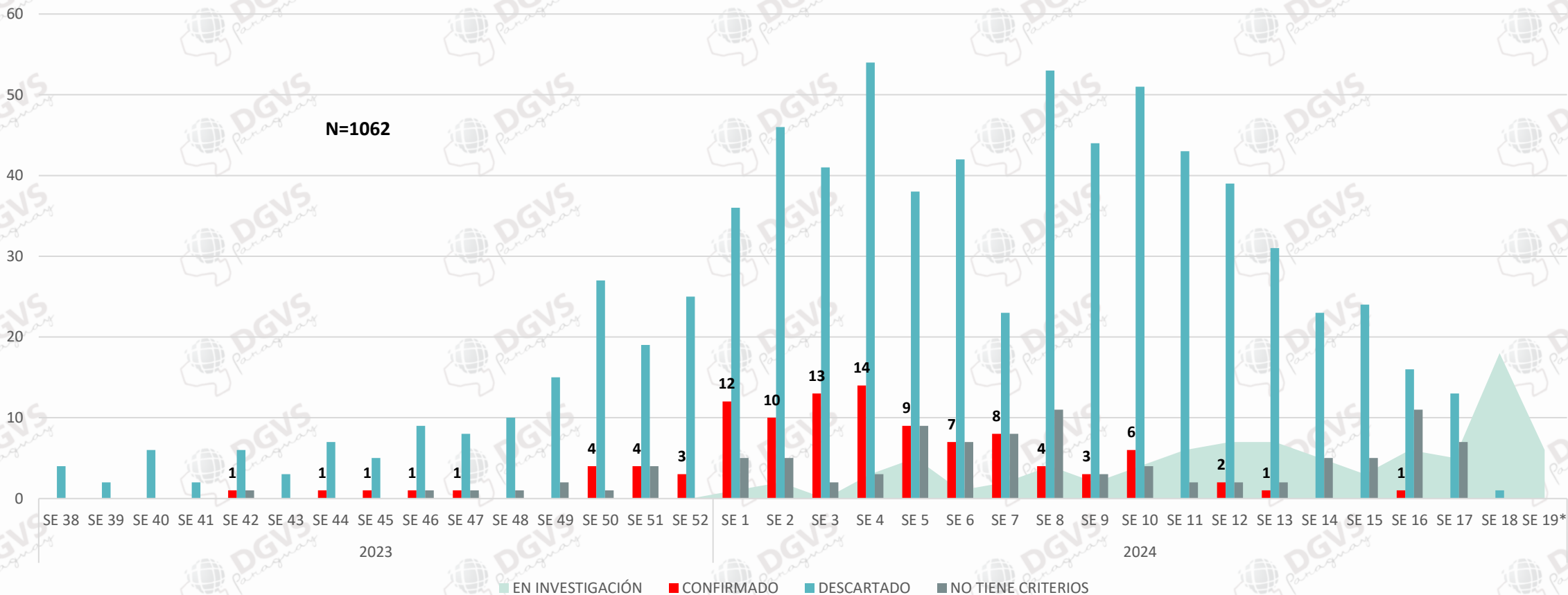
CONFIRMADOS
10% **106**

Se agregan además 102 casos de fallecidos que NO TIENEN CRITERIOS (9.6%)

Los datos presentados se analizan en base a la fecha de defunción y son sujetos a modificación de acuerdo a la dinámica de los cierres de caso.

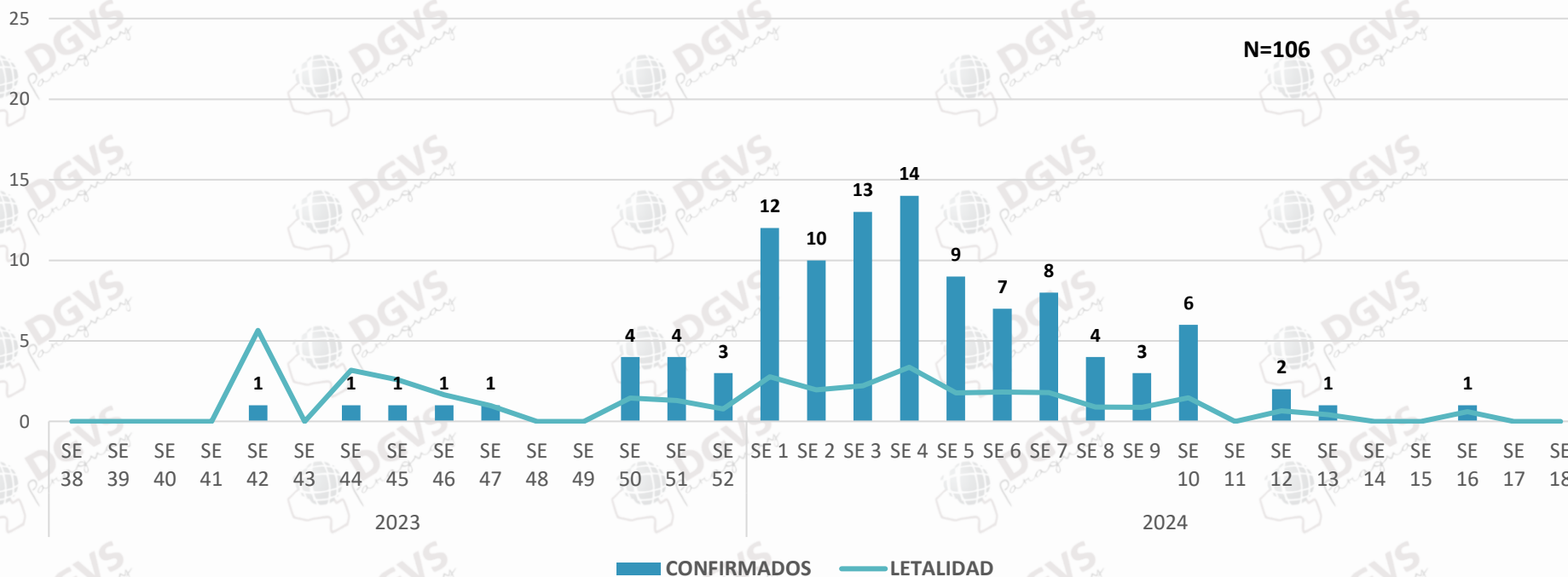
Resumen fallecidos Dengue

CURVA DE NOTIFICACIONES DE FALLECIDOS CON FICHA DE DENGUE, SEGUN SEMANA EPIDEMIOLOGICA, DESDE LA SE 38- 2023 HASTA SE 19*- 2024, PARAGUAY



Resumen fallecidos Dengue

CURVA DE FALLECIDOS CONFIRMADOS POR DENGUE Y LETALIDAD, POR SEMANA EPIDEMIOLÓGICA, DESDE LA SE 38 - 2023 HASTA LA SE 18 - 2024, PARAGUAY



Últimos 8 cierres:

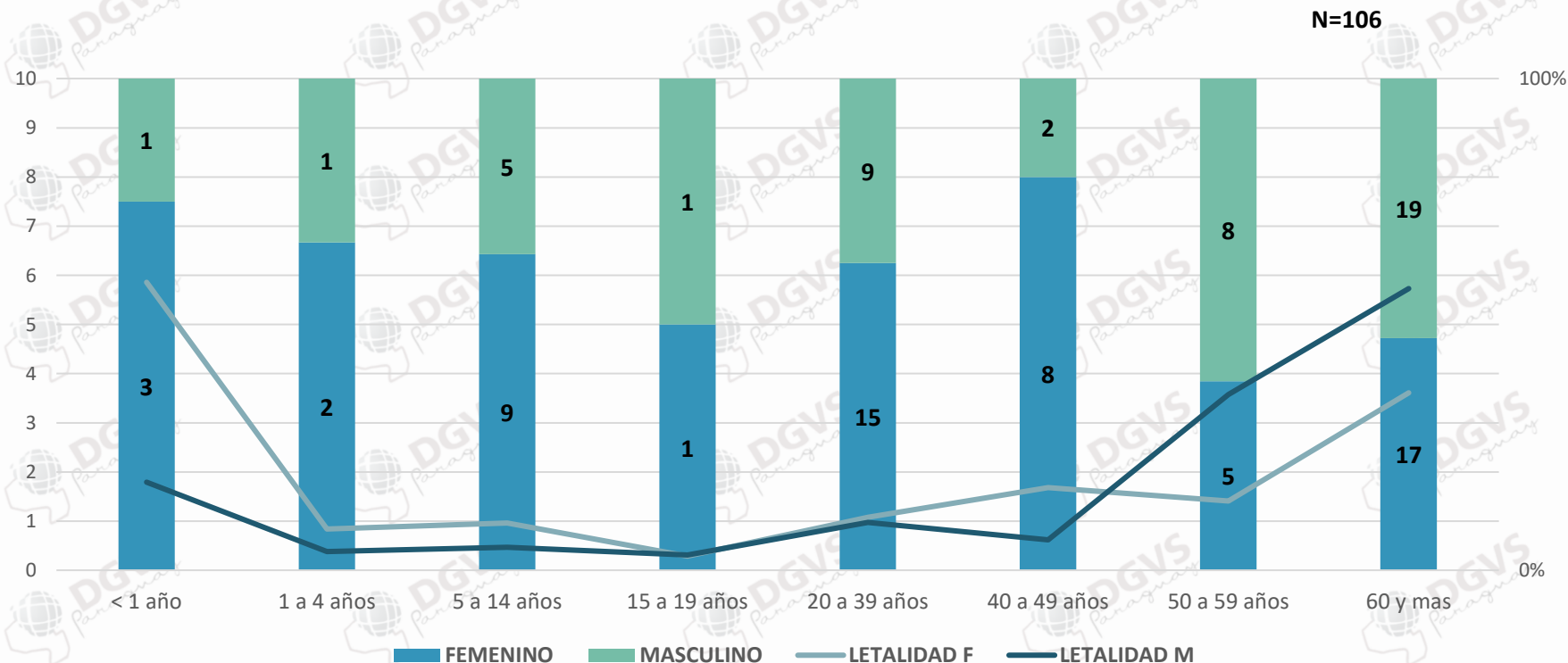
- SE 1: 2
- SE 5: 1
- SE 6: 2
- SE 7: 1
- SE 9: 2

serotipo	%
DENGUE	50%
DENGUE-1	6%
DENGUE-2	44%
Total general	100%

Caracterización fallecidos Confirmados Dengue

SE 38 - 2023 a la SE 18 - 2024

FALLECIDOS CONFIRMADOS POR DENGUE, POR SEXO Y EDAD, MAS LETALIDAD POR SEXO, AÑOS 2023 - 24, PARAGUAY

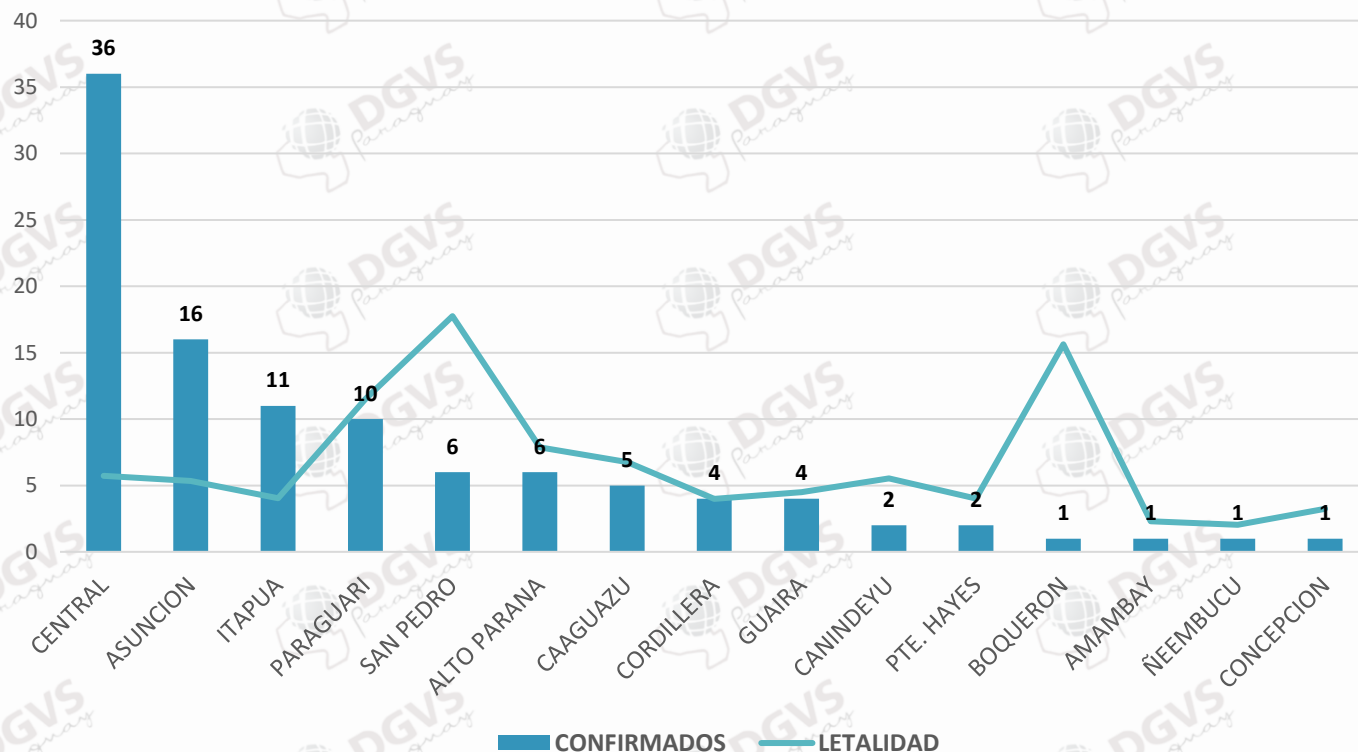


- ✓ El **grupo de edad** con mayor número de fallecidos es el de 60 y más años **34%**.
- ✓ Predominio global **sexo femenino (57%)**.
- ✓ La **tasa de letalidad global** es de **0,1%**.

Caracterización fallecidos Confirmados Dengue

SE 38 - 2023 a la SE 18 - 2024

FALLECIDOS CONFIRMADOS POR DENGUE Y LETALIDAD SEGUN DEPARTAMENTO DE PROCEDENCIA, AÑOS 2023 - 24, PARAGUAY



- ✓ Se han confirmado fallecidos de 15 departamentos según procedencia.
- ✓ En el departamento Central, se han reportado fallecidos en 14 distritos, siendo el mayor San Lorenzo (8)

Material elaborado por equipos técnicos de:



DIVET

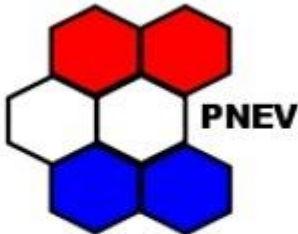
Dirección de Vigilancia de Enfermedades Transmisibles
DGVS - MSPBS



DIRECCIÓN DE VIGILANCIA Y RESPUESTA A EMERGENCIAS EN SALUD PÚBLICA



DIRECCIÓN DEL CENTRO NACIONAL DE INFORMACIÓN EPIDEMIOLÓGICA Y VIGILANCIA DE LA SALUD
DGVS - MSPBS



Programa Nacional de Enfermedades Vectoriales



ViMO
VIGILANCIA DE LA MORTALIDAD