

# Sala de Situación

## Arbovirosis

### Dengue, Chikungunya y Zika

### Año 2024

Datos actualizados a SE 21 (25 de mayo)

Fecha de publicación: 31 de mayo del 2024

## DENGUE - DATOS ACUMULADOS A NIVEL PAÍS (SE 38/2023 a SE 21/2024)

### CASOS NOTIFICADOS

326.073  
100%

### CONFIRMADOS

45.419  
14%

### PROBABLES

45.215  
14%

### SOSPECHOSOS

235.777  
72%

### DENGUE SIN SIGNOS DE ALARMA - DSSA

83.959  
92,5%

### DENGUE CON SIGNOS DE ALARMA - DCSA

6.502  
7,2%

### DENGUE GRAVE - DG

173  
0,2%

### INCIDENCIA ACUMULADA

4.263/100 mil  
Hab.

Se han descartado 40.811 casos.

## NIVEL PAÍS

## DENGUE – ÚLTIMAS TRES SEMANAS (SE 19, 20 y 21/2024)

CIERRES DE CASOS	SE 19	SE 20	SE 21	ÚLTIMAS TRES SE	%
<b>NOTIFICACIONES</b>	<b>8.219</b>	<b>4.196</b>	<b>2.102</b>	<b>14.517</b>	<b>100%</b>
CONFIRMADO	667	371	51	1.089	8%
PROBABLE	1.071	352	51	1.474	10%
SOSPECHOSO	6.481	3.473	2.000	11.954	82%

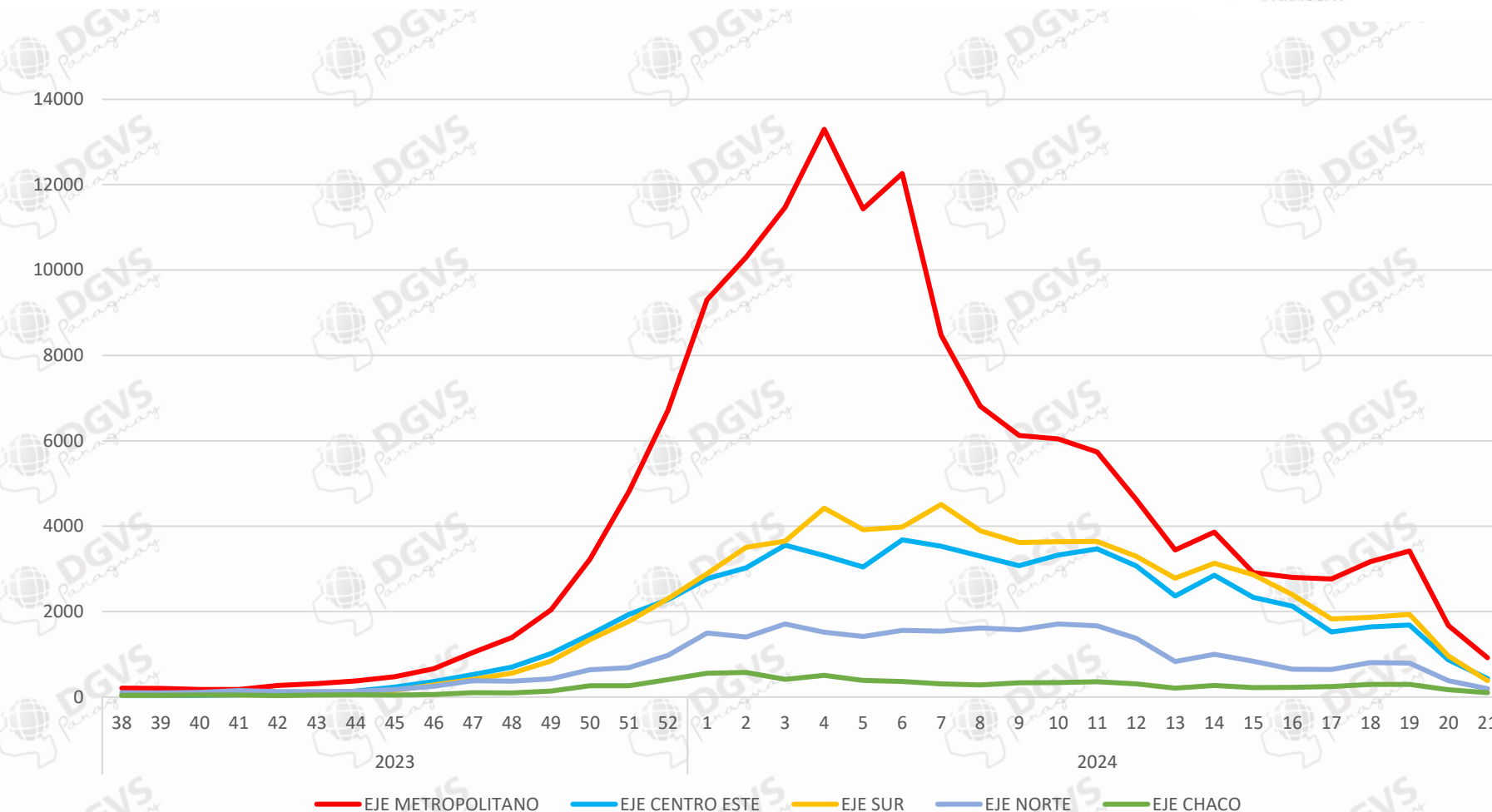
DG: 1

DCSA: 145

DSSA: 2.417



# Notificaciones de dengue, por semana epidemiológica, por ejes – Paraguay SE 38/2023 a SE 21/2024

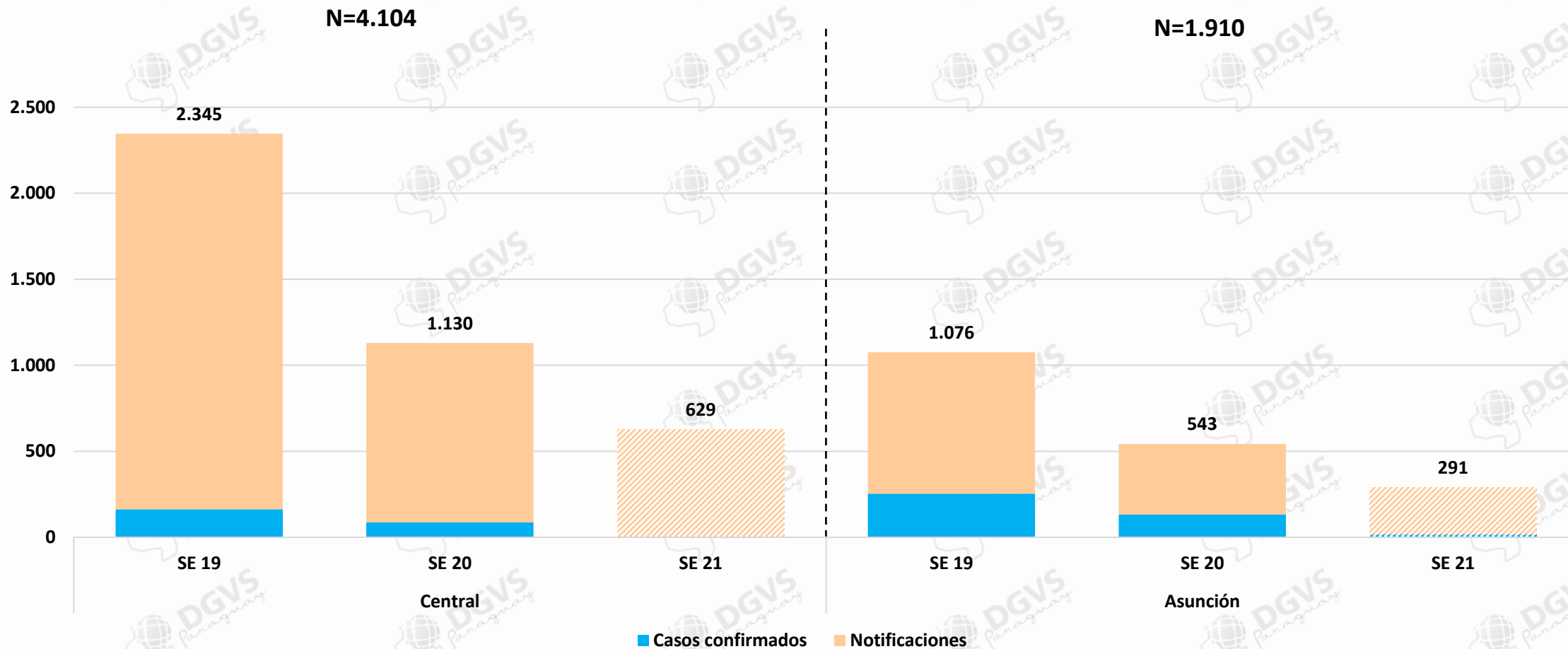


## REGIONES

Central	109.336
Asunción	43.600
<b>EJE METROPOLITANO</b>	<b>152.936</b>
Alto Paraná	15.829
Caaguazú	17.865
Guaira	12.186
Cordillera	12.386
Caazapá	5.687
<b>EJE CENTRO-ESTE</b>	<b>63.953</b>
Concepción	5.954
Amambay	4.844
San Pedro	12.603
Canindeyú	6.078
<b>EJE NORTE</b>	<b>29.479</b>
Itapúa	43.550
Ñeembucú	5.848
Paraguarí	14.772
Misiones	7.123
<b>EJE SUR</b>	<b>71.293</b>
Presidente Hayes	6.166
Boquerón	1.156
Alto Paraguay	1.090
<b>EJE CHACO</b>	<b>8.412</b>
<b>TOTAL PAIS</b>	<b>326.073</b>

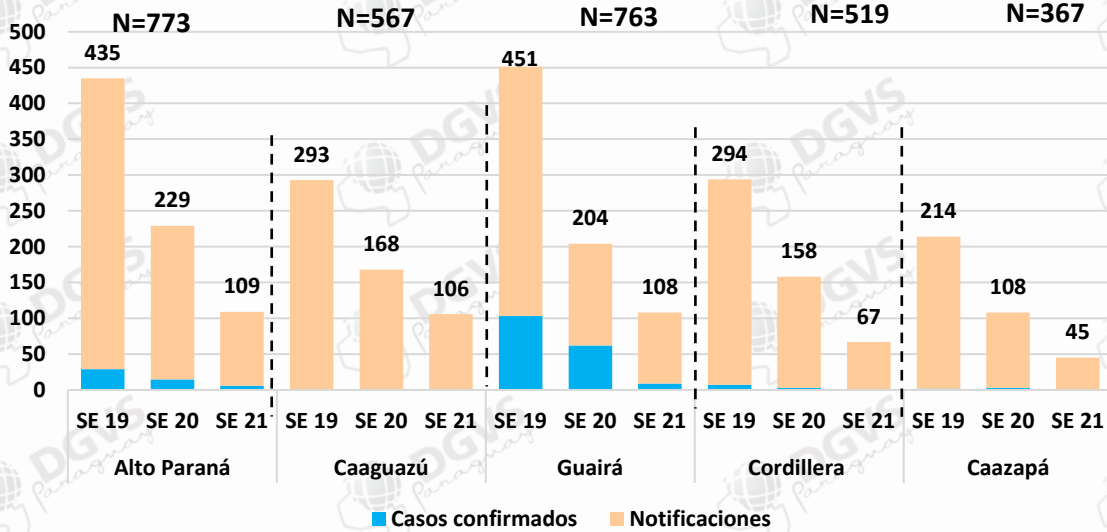
# DENGUE

## NOTIFICACIONES POR EJES – ULTIMAS 3 SEMANAS (SE 19 A SE 21/2024) EJE METROPOLITANO

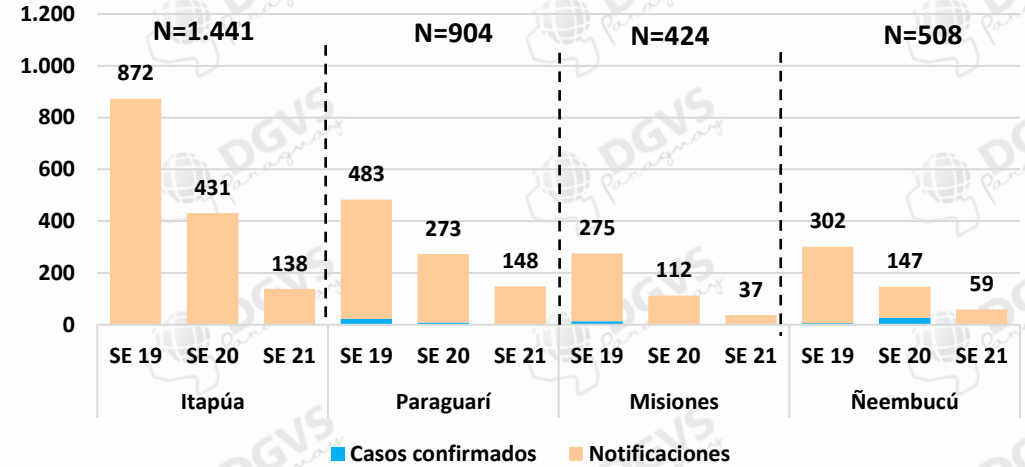


# NOTIFICACIONES POR EJES – ÚLTIMAS 3 SEMANAS (SE 19 A SE 21/2024)

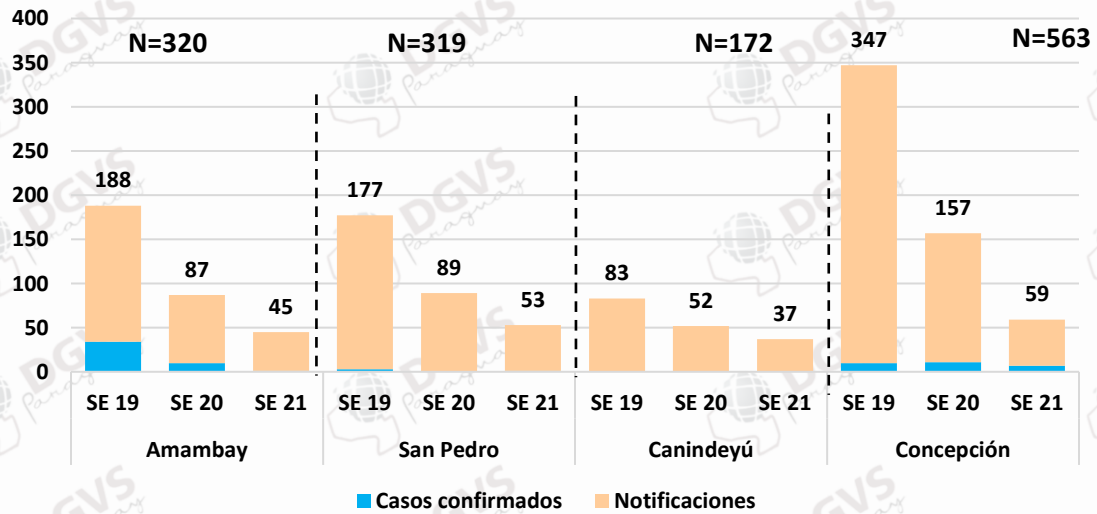
## EJE CENTRO-ESTE



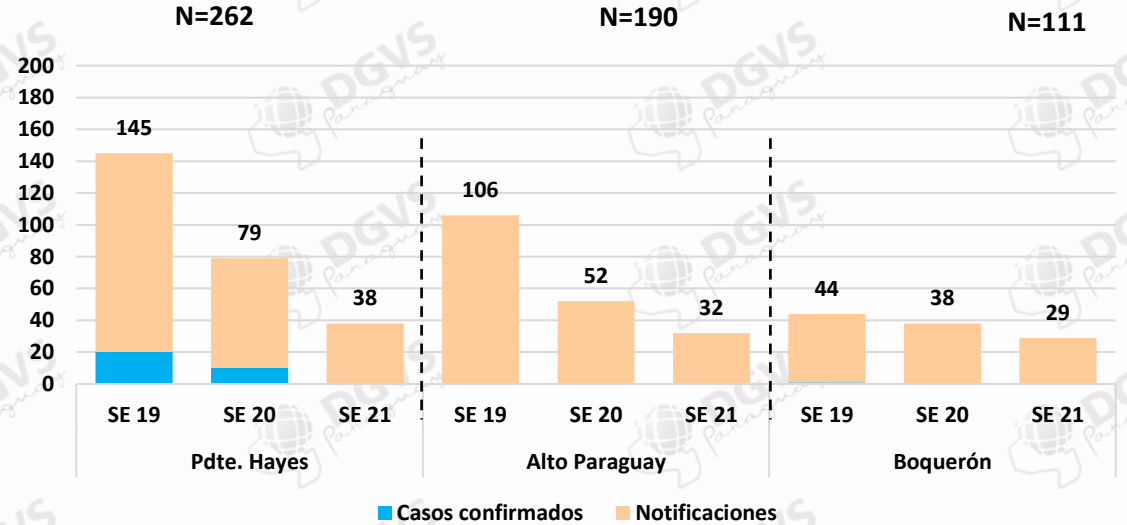
## EJE SUR



## EJE NORTE



## EJE CHACO



## VARIACIÓN PORCENTUAL DE DATOS ACUMULADOS (CASOS MÁS SOSPECHAS) POR SE, SEGÚN DEPARTAMENTO.

DEPARTAMENTOS	SE 19	SE 20	%PORCENTUAL
CENTRAL	2357	1172	-50%
ASUNCION	1.090	558	-49%
ITAPUA	872	431	-51%
PARAGUARI	521	289	-45%
ALTO PARANA	438	236	-46%
GUAIRA	451	206	-54%
CONCEPCION	347	165	-52%
ÑEEMBUCU	313	176	-44%
CAAGUAZU	293	169	-42%
CORDILLERA	297	159	-46%
MISIONES	276	112	-59%
CAAZAPA	214	108	-50%
AMAMBAY	188	94	-50%
SAN PEDRO	177	89	-50%
PTE. HAYES	149	88	-41%
ALTO PARAGUAY	109	52	-52%
CANINDEYU	83	52	-37%
BOQUERON	44	40	-9%
<b>TOTAL</b>	<b>8.219</b>	<b>4.196</b>	<b>-49%</b>

↓ (-)Disminución

↑ (+)Incremento

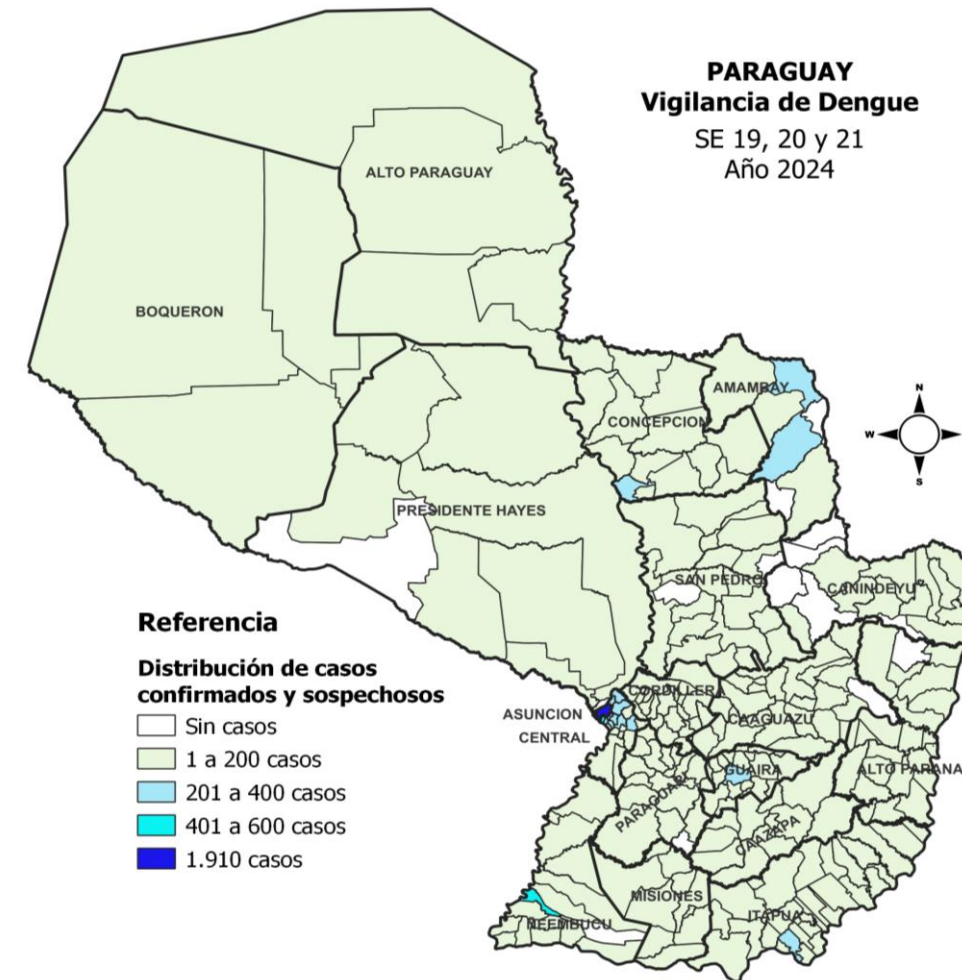


## ÚLTIMAS TRES SEMANAS (SE 19, SE 20 y SE 21/2024)

### CASOS, SOSPECHAS E INCIDENCIA DE DENGUE POR DEPARTAMENTO

DEPARTAMENTOS	CONFIRMADO	PROBABLE	SOSPECHOSO	TOTAL NOTIF	INCIDENCIA	%
CENTRAL	256	397	3.524	4.177	179	29%
ASUNCION	405	145	1.424	1.974	379	14%
ITAPUA	0	253	1.188	1.441	224	10%
PARAGUARI	31	48	879	958	364	7%
ALTO PARANA	50	30	703	783	91	5%
GUAIRA	174	76	517	767	326	5%
CONCEPCION	28	120	427	575	216	4%
CAAGUAZU	2	43	523	568	97	4%
ÑEEMBUCU	33	124	392	549	599	4%
CORDILLERA	10	10	505	525	163	4%
MISIONES	15	38	373	426	320	3%
CAAZAPA	5	1	361	367	184	3%
AMAMBAY	45	54	233	332	185	2%
SAN PEDRO	4	21	294	319	71	2%
PTE. HAYES	30	18	230	278	206	2%
ALTO PARAGUAY	0	30	163	193	1.000	1%
CANINDEYU	0	30	142	172	69	1%
BOQUERON	1	36	76	113	160	1%
<b>TOTAL</b>	<b>1.089</b>	<b>1.474</b>	<b>11.954</b>	<b>14.517</b>	<b>192</b>	<b>100%</b>

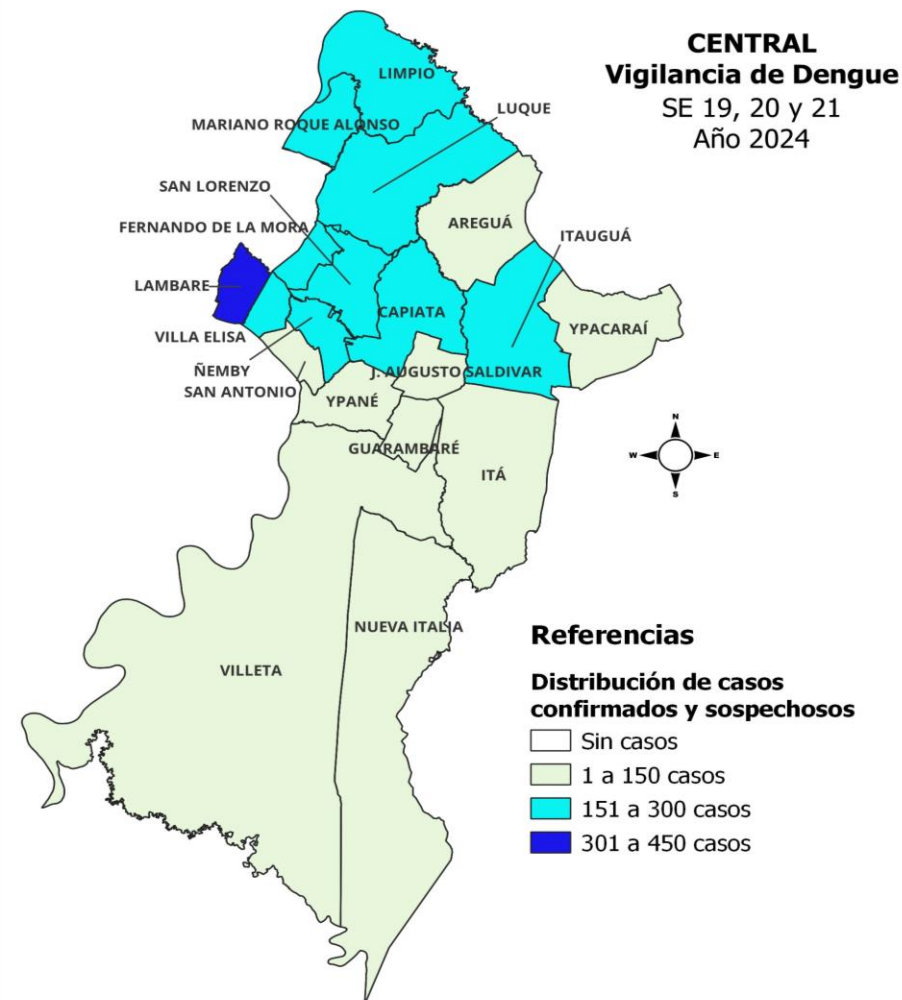
- 70% de las notificaciones provienen de Central, Asunción, Itapúa, Paraguari, Alto Paraná y Guairá.
- El 8% de las notificaciones en las últimas 3 SE se han confirmado.
- **Sistema HIS:** Del total de notificaciones el 62% corresponden al sistema HIS.



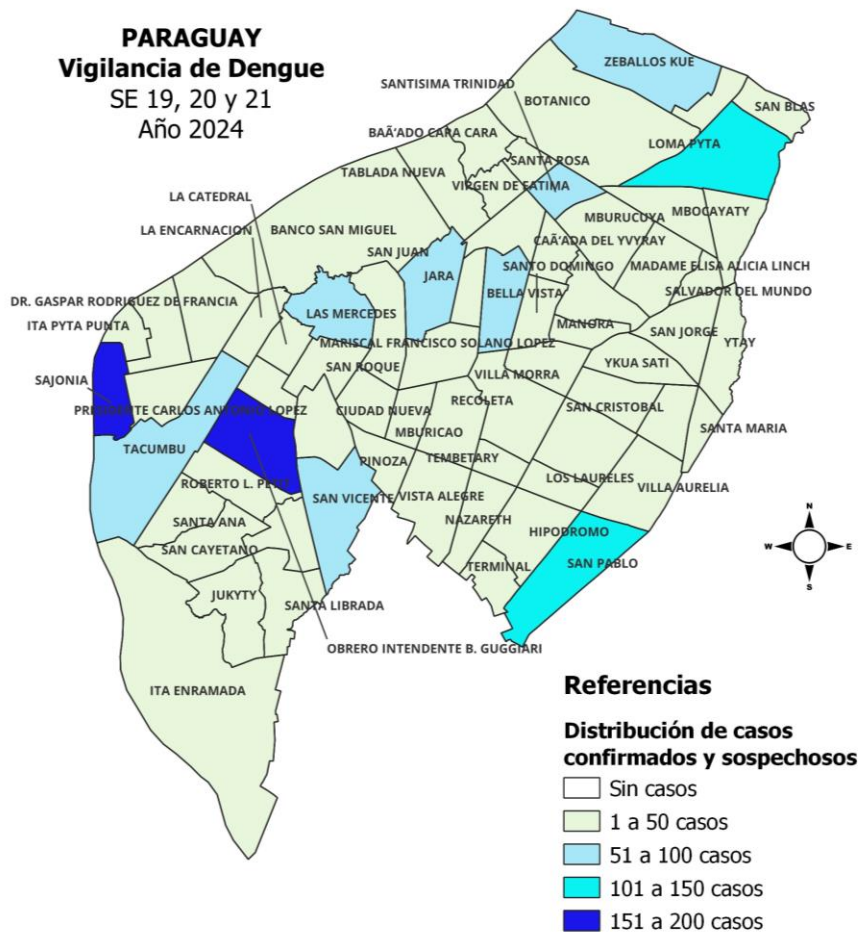
## CENTRAL – DISTRITOS MAS AFECTADOS ÚLTIMAS TRES SEMANAS

CENTRAL	CONFIRMADO	PROBABLE	SOSPECHOSO	TOTAL
LAMBARE	38	14	384	436
SAN LORENZO	31	52	328	411
LUQUE	31	26	346	403
MARIANO ROQUE ALONSO	14	64	311	389
FERNANDO DE LA MORA	31	38	242	311
ITAUGUA	17	7	282	306
VILLA ELISA	26	43	220	289
LIMPIO	10	14	257	281
ÑEMBY	14	30	217	261
CAPIATA	16	19	193	228
VILLETA	9	29	160	198
ITA	9	19	128	156
AREGUA	1	7	147	155
YPANE	2	4	81	87
SAN ANTONIO	1	14	65	80
NUEVA ITALIA	0	11	67	78
J AUGUSTO SALDIVAR	4	4	43	51
GUARAMBARE	1	2	28	31
YPACARAI	1	0	25	26
<b>TOTAL</b>	<b>256</b>	<b>397</b>	<b>3.524</b>	<b>4.177</b>

El 54% de las notificaciones son reportadas por: Lambaré, San Lorenzo, Luque, Mariano Roque Alonso, Fernando de la Mora e Itauguá



## ASUNCIÓN – BARRIOS MAS AFECTADOS ÚLTIMAS TRES SEMANAS



BARRIOS DE ASUNCIÓN	CONFIRMADO	PROBABLE	SOSPECHOSO	TOTAL
<b>SAJONIA</b>	<b>61</b>	<b>13</b>	<b>121</b>	<b>195</b>
<b>OBrero INTENDENTE</b>				
<b>B. GUGGIARI</b>	<b>60</b>	<b>11</b>	<b>104</b>	<b>175</b>
<b>LOMA PYTA</b>	<b>7</b>	<b>0</b>	<b>101</b>	<b>108</b>
<b>SAN PABLO</b>	<b>5</b>	<b>17</b>	<b>83</b>	<b>105</b>
SANTISIMA TRINIDAD	10	10	76	96
RICARDO BRUGADA	16	4	48	68
TACUMBU	20	4	41	65
JARA	13	9	40	62
BELLA VISTA	13	3	41	57
ZEBALLOS CUE	0	1	51	52
REPUBLICANO	7	1	37	45
BOTANICO	8	1	35	44
CIUDAD NUEVA	12	3	24	39
BANCO SAN MIGUEL	6	3	29	38
ROBERTO L. PETIT	10	4	22	36
VISTA ALEGRE	4	6	20	30
TABLADA NUEVA	1	6	22	29
MBURUCUYA	3	0	25	28
SAN VICENTE	5	2	21	28
SANTA ANA	7	0	19	26
JUKYTY	5	0	20	25
ITA ENRAMADA	1	0	22	23
NAZARETH	4	2	17	23
LUIS ALBERTO DE HERRERA	5	1	16	22
LAS MERCEDES	5	0	16	21
SAN CAYETANO	6	0	15	21
GENERAL BERNARDINO CABALLERO	2	0	19	21
OTROS BARRIOS Y SD	109	44	339	492
<b>TOTAL</b>	<b>405</b>	<b>145</b>	<b>1.424</b>	<b>1.974</b>

## REGIONES CON MAYORES NOTIFICACIONES EN LAS ULTIMAS 3 SEMANAS

### ITAPÚA

BARRIOS DE ENCARNACION	NOTIF
SAN PEDRO	52
SAGRADA FAMILIA	25
CHAIPE	24
SAN ISIDRO	15
SAN ANTONIO	14
BUENA VISTA	13
KA'AGUY RORY	10
SAN ROQUE GONZALEZ	8
ZONA ALTA	8
PACU KUA	8
GRAL B. CABALLERO	7
ITA PASO SUB-URBANO	7
SANTO DOMINGO	6
LA CATEDRAL	6
INMACULADA CONCEPCIÓN	5
SANTA MARIA SANTILLAN	5
OTROS BARRIOS Y SD	93
<b>TOTAL</b>	<b>306</b>

BARRIOS DE CAMBYRETA	NOTIF
ARROYO PORA	56
CAMPICHUELO	13
COLONIA CAMBYRETA	8
SAN MIGUEL	6
BARRERO GUASU	6
CARMELITAS	6
SAN JUAN	5
CAMBYRETA CENTRO	4
OTROS BARRIOS Y SD	62
<b>TOTAL</b>	<b>166</b>

### PARAGUARÍ

BARRIOS PARAGUARI	NOTIF
CERRO LEON	27
ÑUATI	24
CENTRO	15
SAN FRANCISCO	14
MBATOVI	10
ALBORADA	9
CALLE	8
SAN MIGUEL	6
COSTA SEGUNDA	6
SAN BLAS	6
URBANIZACION ARASA	6
POTY	5
COSTA PRIMERA	5
OTROS BARRIOS Y SD	53
<b>TOTAL</b>	<b>188</b>

BARRIOS DE CARAPEGUA	NOTIF
CALIXTRO	14
CERRITO	12
POTRERO	7
BENI LOMA	7
SAN ROQUE	7
ESPARTILLAR	7
SAN FRANCISCO	5
SANTO DOMINGO	5
EL PORTAL SAN VICENTE	4
OTROS BARRIOS Y SD	35
<b>TOTAL</b>	<b>111</b>

## REGIONES CON AUMENTO DE NOTIFICACIONES EN LAS ULTIMAS 3 SEMANAS

### ALTO PARANA

DISTRITOS	NOTIF	CIUDAD DEL ESTE	NOTIF
CIUDAD DEL ESTE	171	11 A 13 ACARAY	32
HERNANDARIAS	117	SAN JUAN - 7 A 9 ACARAY	12
MINGA GUAZU	78	DON BOSCO	12
SANTA RITA	71	CIUDAD NUEVA	10
PRESIDENTE FRANCO	71	11 A 13 MONDAY	8
LOS CEDRALES	69	AREA 1	7
DR. JUAN LEON MALLORQUIN	34	REMANSITO	6
SANTA ROSA DEL MONDAY	24	SANTA ANA	6
ITAKYRY	21	SAN JOSE	5
JUAN E. O'LEARY	19	8 A 9 MONDAY	5
TAVAPY	18	VILLA 23 DE OCTUBRE	5
SAN CRISTOBAL	15	AREA 4	5
MBARACAYU	12	OTROS BARRIOS Y SD	58
DR. RAUL PEÑA	11	<b>TOTAL</b>	<b>171</b>
YGUAZU	11		
NARANJAL	10		
IRUÑA	7		
SAN ALBERTO	6		
SANTA FE DEL PARANA	5		
DOMINGO MARTINEZ DE IRALA	2		
ÑACUNDAY	1		
<b>TOTAL</b>	<b>773</b>		

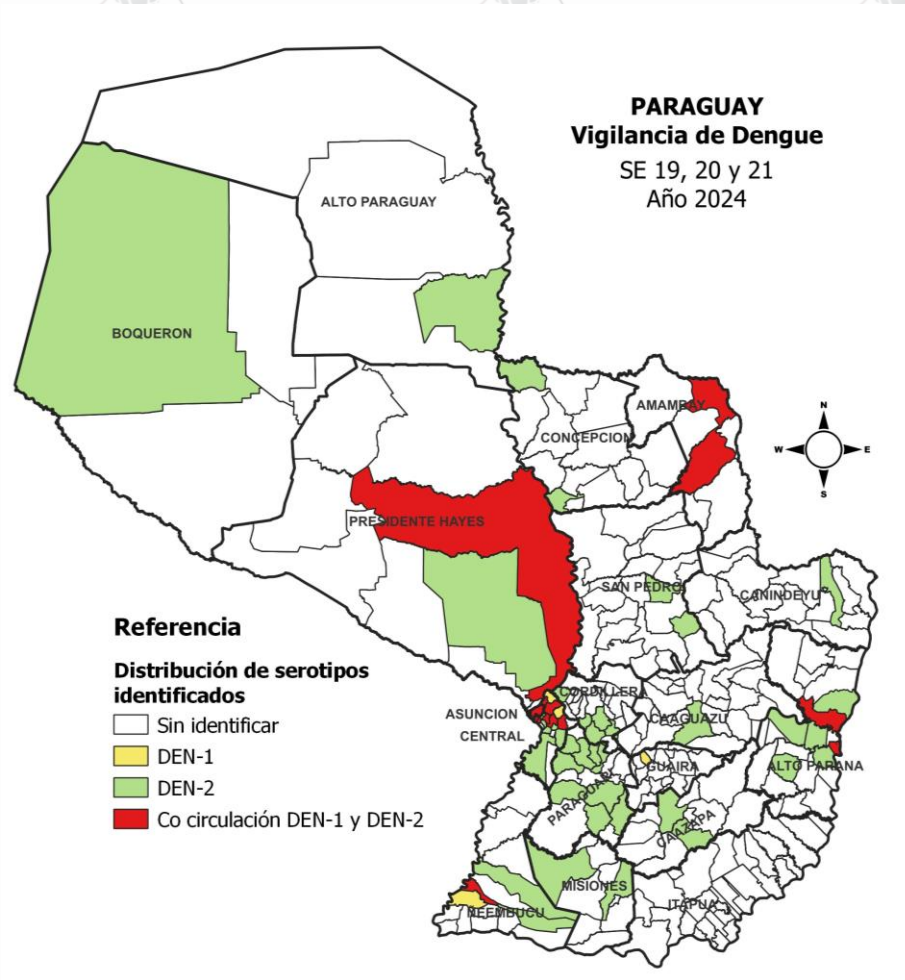
  

	HERNANDARIAS	NOTIF
	SAN FRANCISCO	11
	MARISCAL LOPEZ	9
	SANTO DOMINGO	8
	SAN MIGUEL	7
	AREA 6	7
	VILLA DEPORTIVA	6
	TRIGAL 3	5
	OTROS BARRIOS Y SD	64
	<b>TOTAL</b>	<b>117</b>

### GUAIRA

DISTRITOS	NOTIF	VILLARRICA	NOTIF
<b>VILLARRICA</b>	<b>337</b>	CENTRO	41
ITURBE	45	TUYUTIMI	39
PASO YOBAI	45	LOMAS VALENTINAS	32
ITAPE	43	SAN MIGUEL	30
MAURICIO JOSE TROCHE	40	SANTA LUCIA	29
CORONEL MARTINEZ	34	CAROVENI	25
BORJA	32	SANTA LIBRADA	21
FELIX PEREZ CARDOZO	31	ESTACION	19
YATAITY	26	RINCON	18
COLONIA INDEPENDENCIA	24	COSTA ESPINILLO	13
JOSE FASSARDI	23	YBAROTY	12
ÑUMI	18	YVAROTY	10
TEBICUARY	16	ITA YVU	9
SAN SALVADOR	13	SAN BLAS	7
GENERAL EUGENIO A. GARAY	13	LEMOS	5
MBOCAYATY	11	OTROS BARRIOS Y SD	27
NATALICIO TALAVERA	8	<b>TOTAL</b>	<b>337</b>
DR. BOTTRELL	4		
<b>TOTAL</b>	<b>763</b>		

## CIRCULACIÓN DE SEROTIPOS DE DENGUE - ÚLTIMAS 3 SEMANAS (SE 19 A SE 21 – 2024)



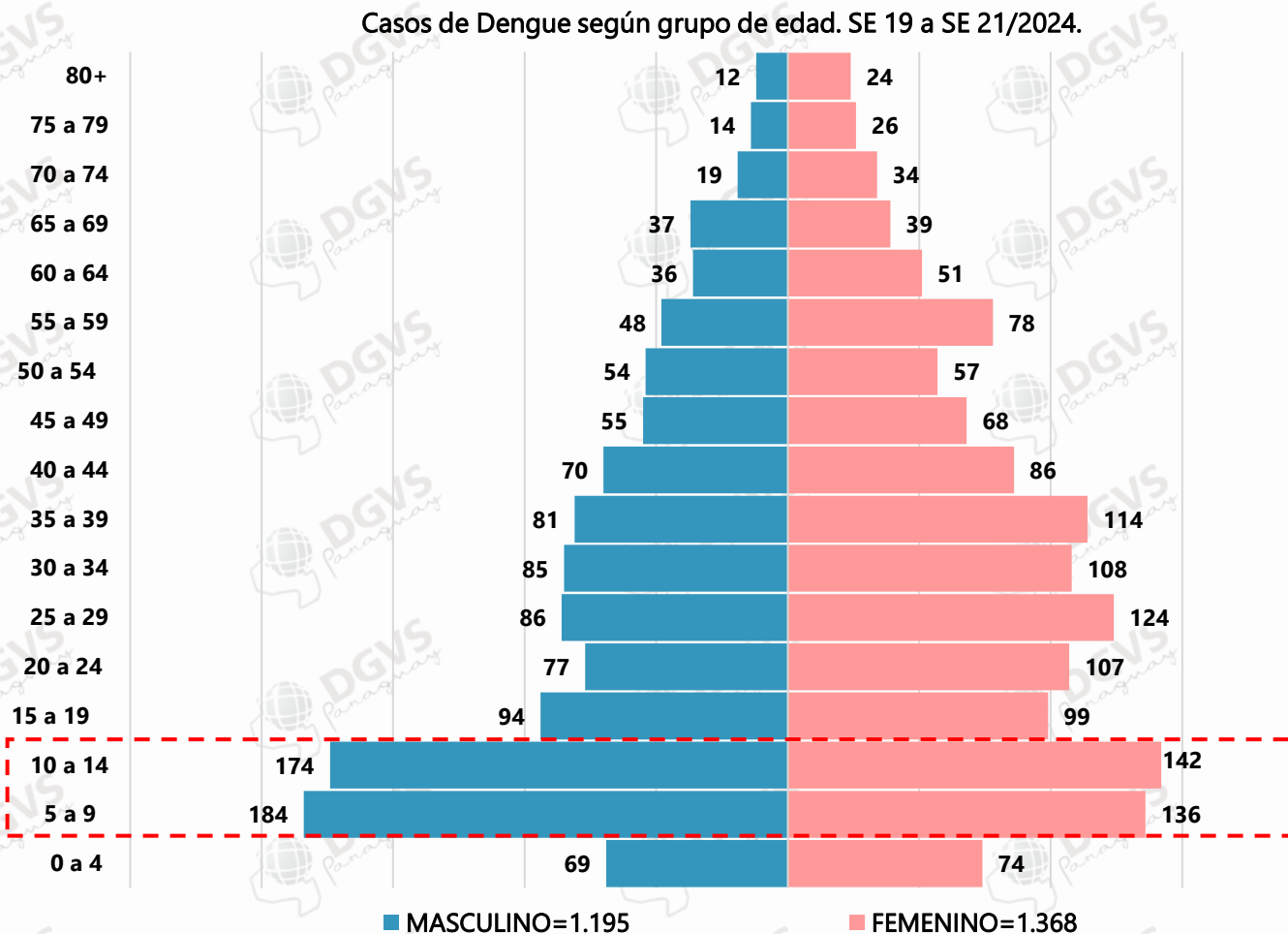
DEN-1	DEN-2	TOTAL
<b>43</b>	<b>301</b>	<b>344</b>

*86% corresponde a DEN 2*

REGIONES	SEROTIPOS
ALTO PARAGUAY	DEN-2
ALTO PARANA	DEN-1 y DEN-2
AMAMBAY	DEN-1 y DEN-2
ASUNCION	DEN-1 y DEN-2
BOQUERON	DEN-2
CAAGUAZU	DEN-2
CAAZAPA	DEN-2
CENTRAL	DEN-1 y DEN-2
CONCEPCION	DEN-2
CORDILLERA	DEN-2
MISIONES	DEN-2
ÑEEMBUCU	DEN-1 y DEN-2
PARAGUARI	DEN-2
PTE. HAYES	DEN-1 y DEN-2
SAN PEDRO	DEN-2
ALTO PARAGUAY	DEN-2
ALTO PARANA	DEN-1 y DEN-2
AMAMBAY	DEN-1 y DEN-2

# DENGUE

## CARACTERIZACIÓN DE CASOS DE DENGUE SEGÚN SEXO Y GRUPO DE EDAD. ÚLTIMAS TRES SEMANAS EPIDEMIOLÓGICAS.



- Los grupos etarios más afectados son los de **5 a 9 años y 10 a 14** con un **12% cada uno**.
- El 40% de los casos corresponde a la franja pediátrica.
- En cuanto al sexo, se observa una predominancia del sexo femenino en un **53%**.



47%



53%

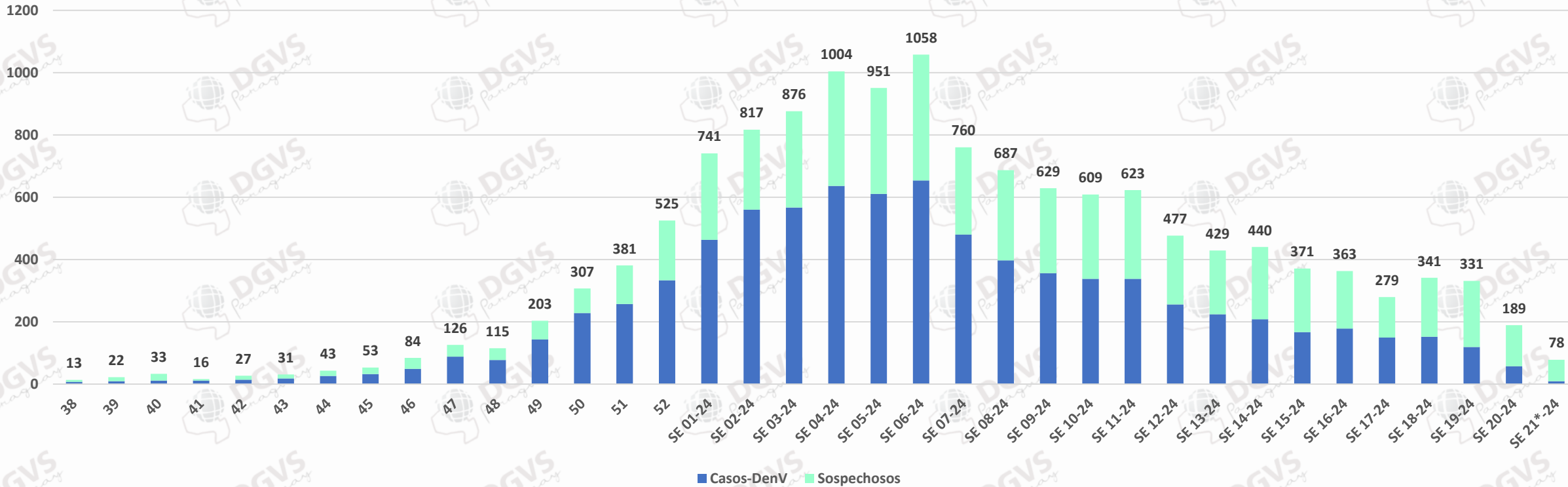
## Vigilancia de hospitalizados.

Programa de Enfermedades Vectoriales  
Dirección de Vigilancia de Enfermedades Transmisibles



# DENGUE

Hospitalizados según clasificación. Confirmados y Probables por Dengue y Sospechosos.  
SE 38/2023 a la SE 21/2024. Paraguay. Año 2024



N=14.032

Hospitalizados Notificados  
(SE 38/23 a la SE 21\*/24):  
**18.304**

**DenV: 8.222 (45%)**

**Sospechosos: 5.810 (32%)**

**Descartados: 4.272 (23%)**

CONFIRMADOS  
6.008

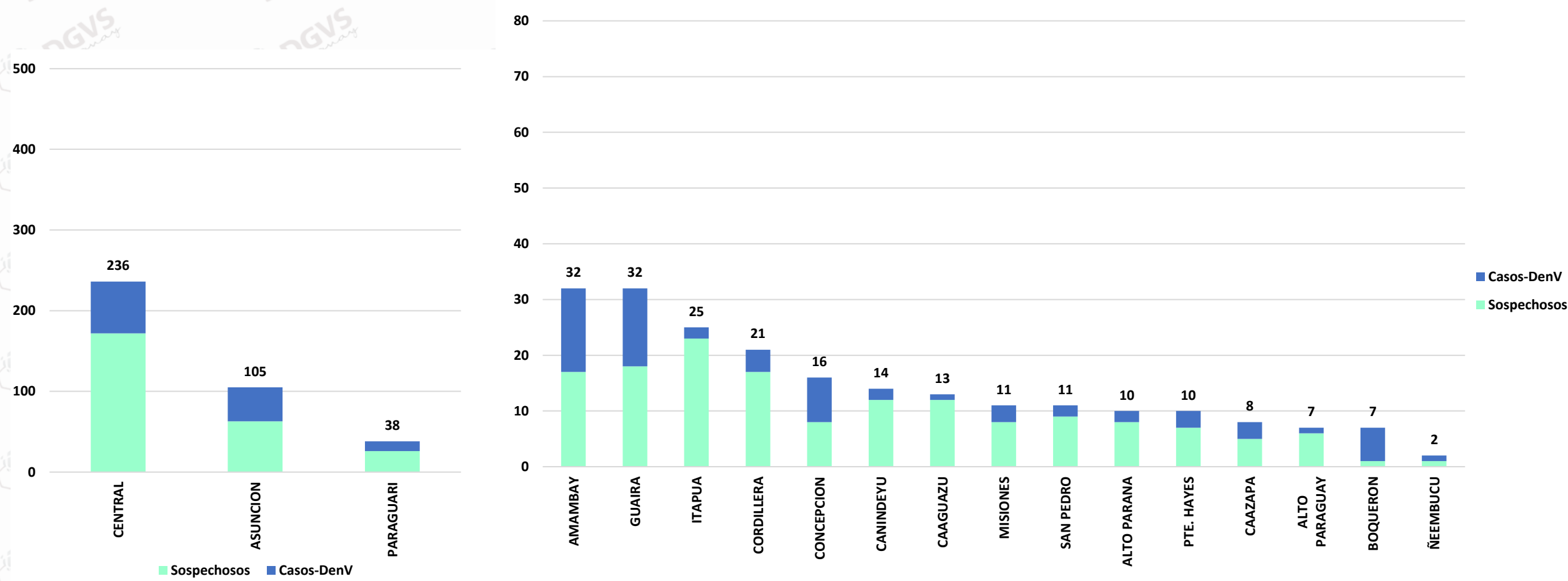
PROBABLES  
2.214

# Dengue. Vigilancia de Hospitalizados

## Últimas 3 SE - SE 19 a la SE 21\*. Año 2024

Hospitalizados. Sospechosos y Casos de DenV.

Distribución por Departamento en el periodo de la SE 19 a la SE 21. Año 2024



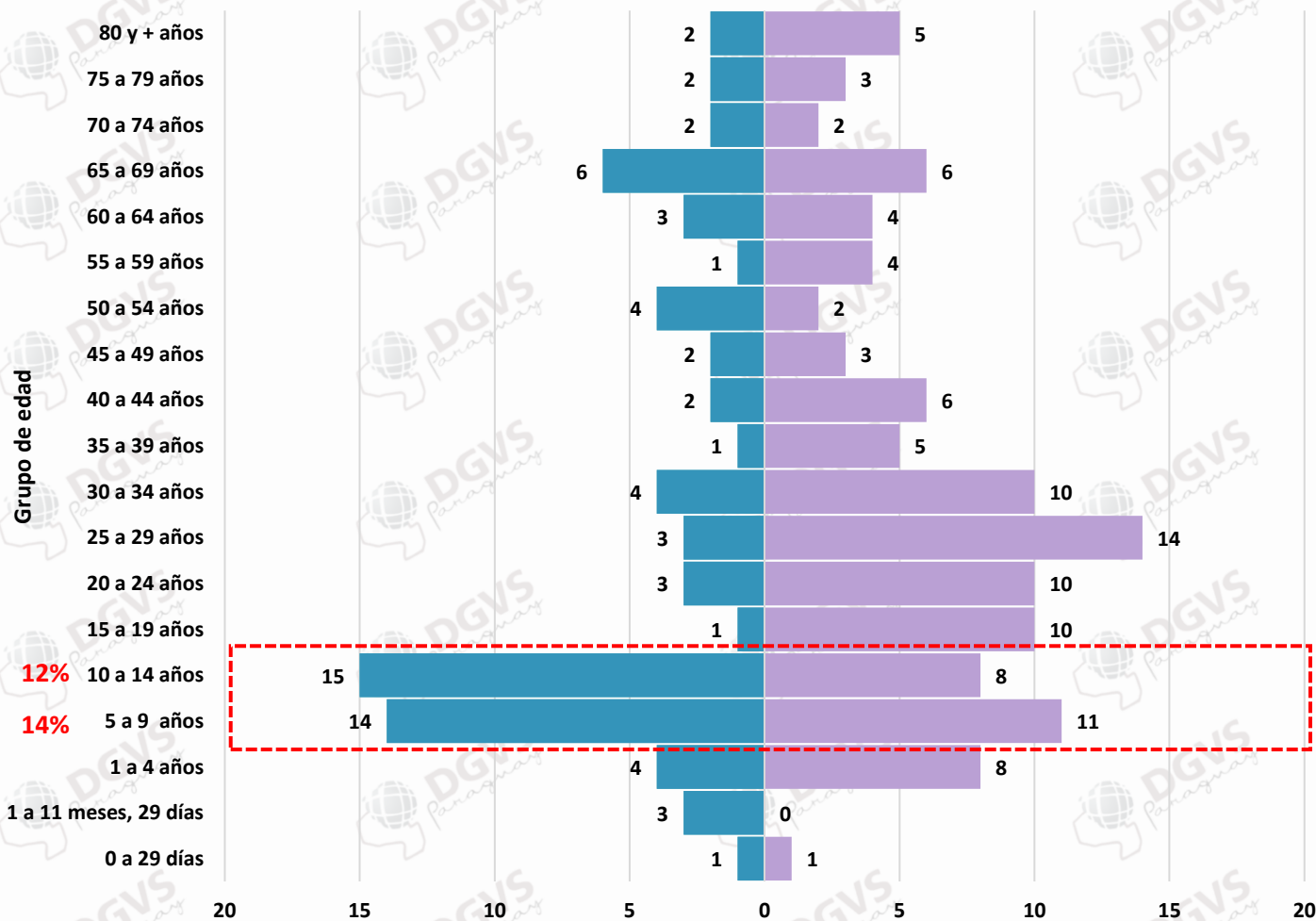
El 39% (236/598) corresponde a Central, el 18% (105/598) a Asunción y el 6% (38/598) corresponde a Paraguari.

\*Los datos están sujetos a modificaciones, según la dinámica de clasificación final.

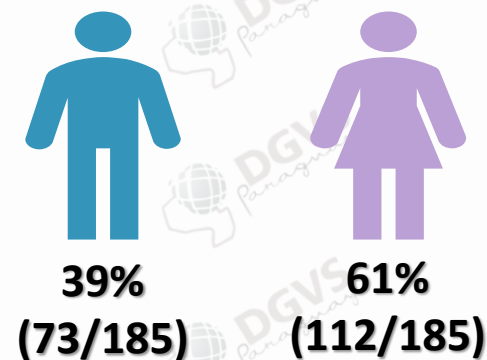
# Dengue. Vigilancia de Hospitalizados

## Últimas 3 SE - SE 19 a la SE 21\*. Año 2024

Casos de Dengue. Hospitalizados según sexo y grupo de edad. SE 18 a SE 20\*.  
Paraguay. Año 2024



De los 185 casos de DenV hospitalizados el grupo de edad más afectado es de 5 a 9 años representando el 14% (25/185) seguido del grupo de 10 a 14 años representando el 12% (23/185).



\*Los datos están sujetos a modificaciones, según la dinámica de clasificación final.

# Vigilancia de la Mortalidad

## Dirección de Vigilancia y Respuesta a Emergencias en Salud

## Fallecidos Dengue - Datos desde la SE 38 - 2023 a la SE 21 - 2024

**TOTAL  
NOTIFICADOS** **1148**

**DESCARTADOS**  
71.6% **822**

**EN ESTUDIO**  
7.9% **91**

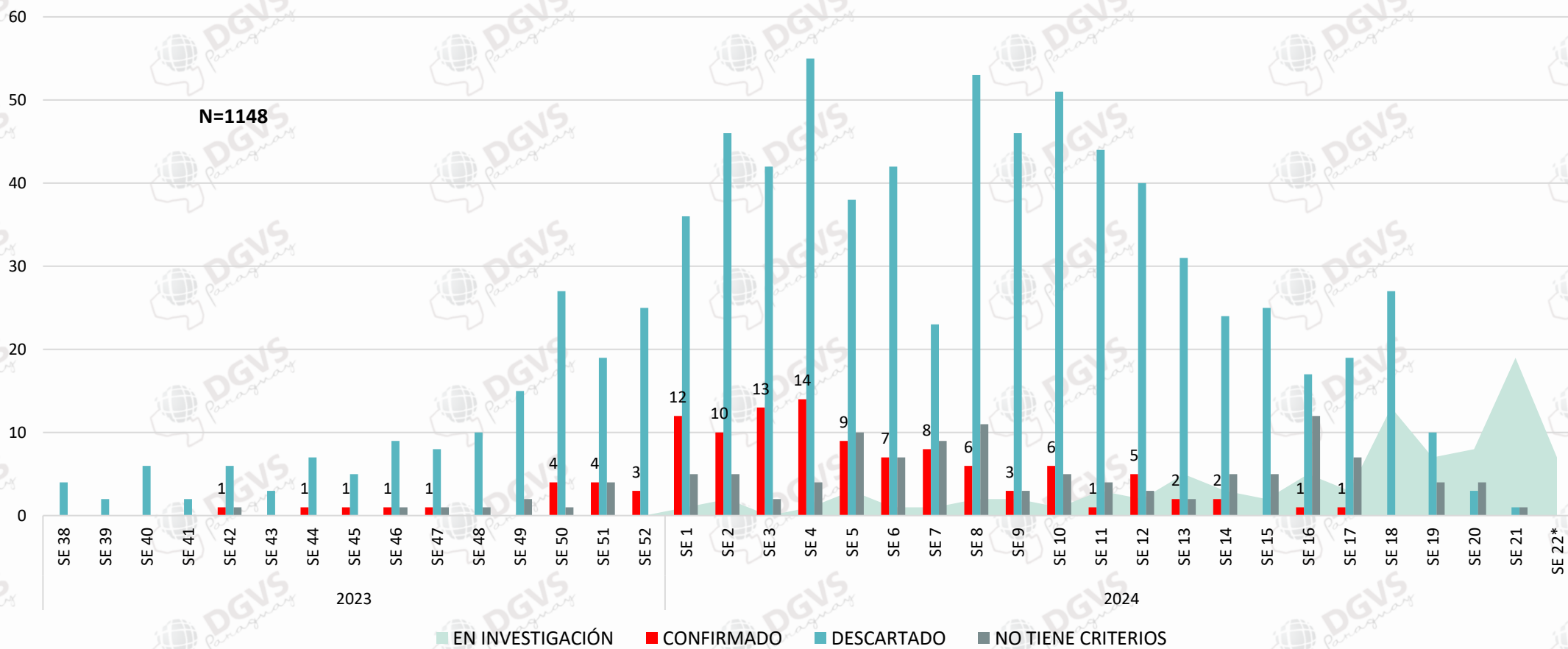
**CONFIRMADOS**  
10.1% **116**

**Se agregan además 119 casos de fallecidos que NO TIENEN CRITERIOS (10.4%)**

Los datos presentados se analizan en base a la fecha de defunción y son sujetos a modificación de acuerdo a la dinámica de los cierres de caso.

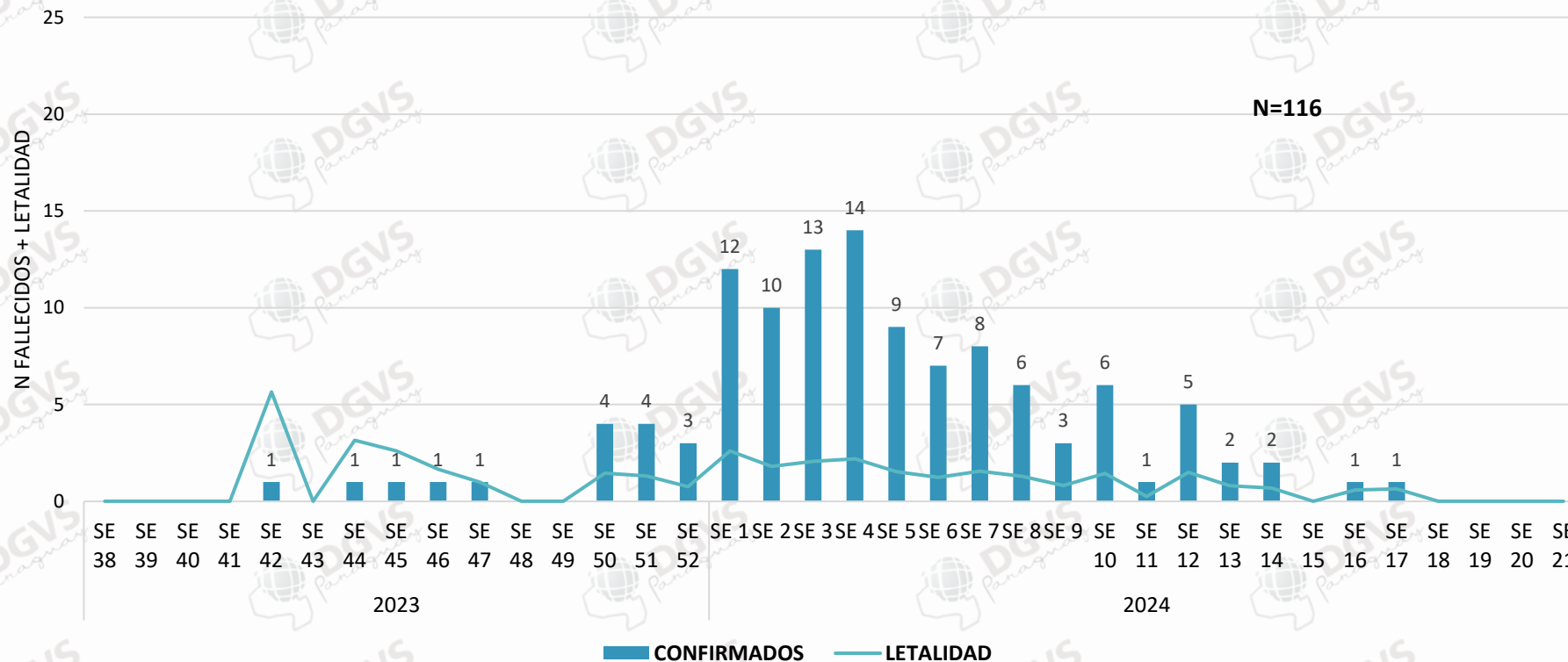
# Resumen fallecidos Dengue

CURVA DE NOTIFICACIONES DE FALLECIDOS CON FICHA DE DENGUE, SEGUN SEMANA EPIDEMIOLÓGICA, DESDE LA SE 38- 2023 HASTA SE 22\*- 2024, PARAGUAY



# Resumen fallecidos Dengue

**CURVA DE FALLECIDOS CONFIRMADOS POR DENGUE Y LETALIDAD, POR SEMANA EPIDEMIOLÓGICA, DESDE LA SE 38 - 2023 HASTA LA SE 21 - 2024, PARAGUAY**



## Últimos cierres:

- SE 11: 1
- SE 12: 1
- SE 14: 1
- SE 17: 1

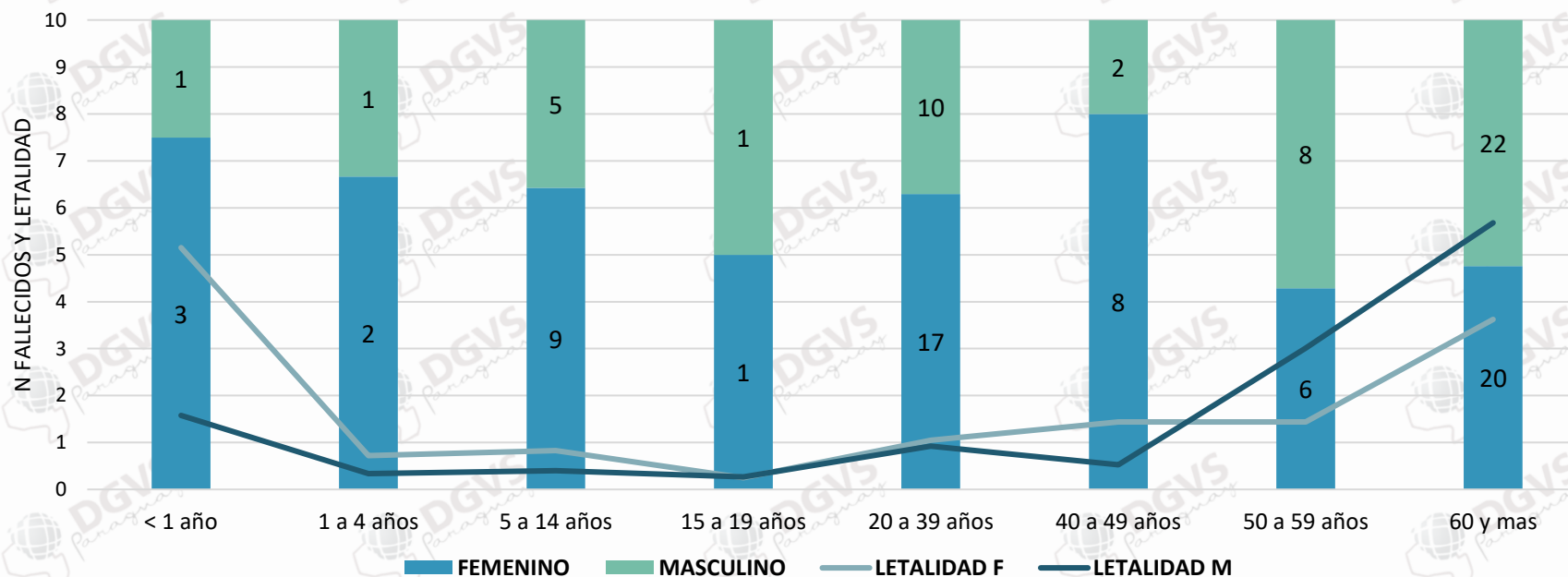
serotipo	%
DENGUE	50%
DENGUE-1	6%
DENGUE-2	44%
<b>Total general</b>	<b>100%</b>

# Caracterización fallecidos Confirmados Dengue

SE 38 - 2023 a la SE 21 - 2024

## FALLECIDOS CONFIRMADOS POR DENGUE, POR SEXO Y EDAD, MAS LETALIDAD POR SEXO, AÑOS 2023 - 24, PARAGUAY

N=116



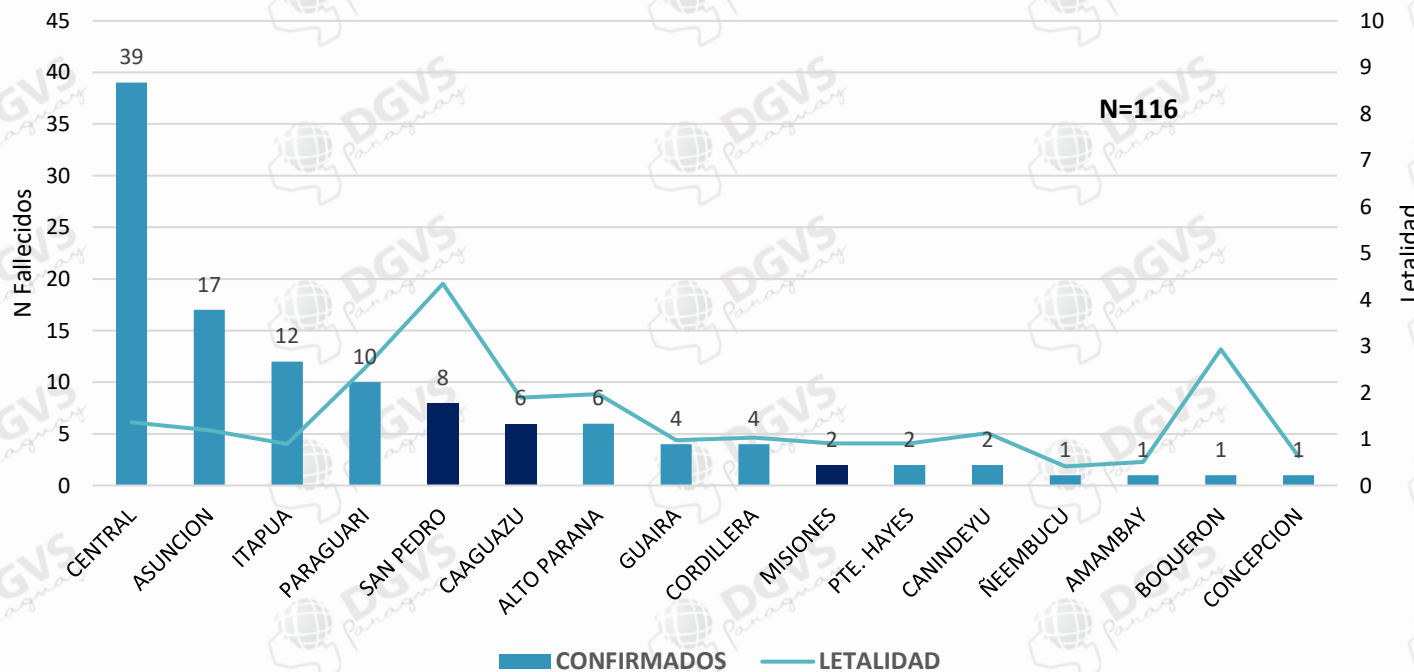
- ✓ El **grupo de edad** con mayor número de fallecidos es el de 60 y más años **36%**.
- ✓ Predominio global **sexo femenino (57%)**.
- ✓ La **tasa de letalidad global** es de **0,1%**.



# Caracterización fallecidos Confirmados Dengue

SE 38 - 2023 a la SE 21 - 2024

## FALLECIDOS CONFIRMADOS POR DENGUE Y LETALIDAD SEGUN DEPARTAMENTO DE PROCEDENCIA, AÑOS 2023 - 24, PARAGUAY



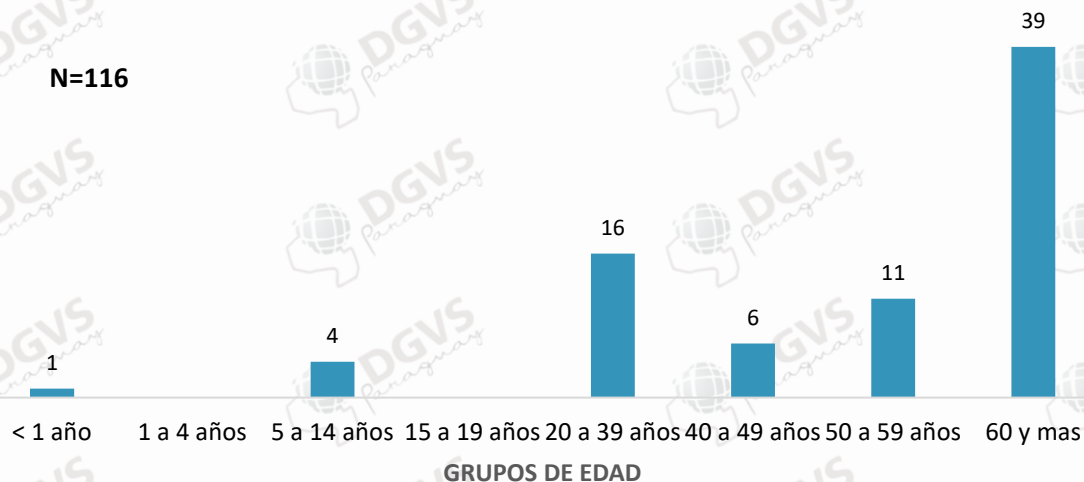
✓ Se han confirmado fallecidos de 16 departamentos según procedencia.

✓ En el departamento Central, se han reportado fallecidos en 15 distritos, siendo el mayor San Lorenzo (8)

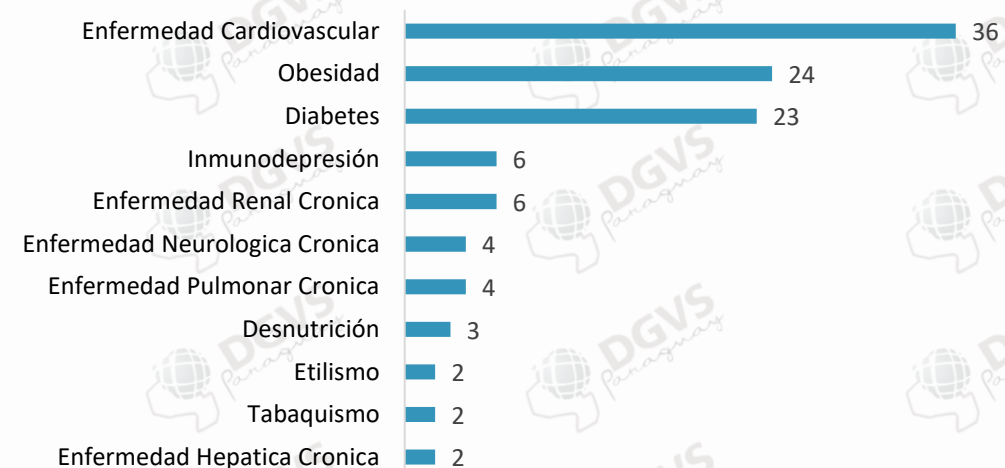
# Caracterización fallecidos Confirmados Dengue

SE 38 - 2023 a la SE 21 - 2024

NUMERO DE FALLECIDOS CON COMORBILIDADES SEGÚN GRUPOS DE EDAD DE LOS FALLECIDOS POR DENGUE, AÑOS 2023 - 2024, PARAGUAY



REPORTE DE COMORBILIDADES DE LOS FALLECIDOS POR DENGUE, AÑOS 2023 - 24, PARAGUAY



- ✓ El 66% de los fallecidos (71/116) presentan algún tipo de comorbilidad.
- ✓ La comorbilidad registrada más frecuente es la enfermedad cardiovascular.

# Material elaborado por equipos técnicos de:



# DIVET

Dirección de Vigilancia de Enfermedades Transmisibles  
DGVS - MSPBS



DIRECCIÓN DE VIGILANCIA Y RESPUESTA A EMERGENCIAS EN SALUD PÚBLICA



DIRECCIÓN DEL CENTRO NACIONAL DE INFORMACIÓN EPIDEMIOLÓGICA Y VIGILANCIA DE LA SALUD  
DGVS - MSPBS



Programa Nacional de Enfermedades Vectoriales



VIGILANCIA DE LA MORTALIDAD