

# BOLETIN SEMANAL

# ARBOVIROSIS

**II REGION SANITARIA- SAN PEDRO SUR**

**SE 22/2024 (desde 26 de Mayo al 1 de Junio de 2024)**

## Descripción

### Descripción

Este boletín contiene información actualizada de la Situación Epidemiológica de Arbovirosis: Dengue, Zika y Chikungunya.

Los datos presentados, tienen como fuente principal la base nacional de la Vigilancia de Arbovirosis.

### Consideraciones

El contenido de este boletín puede modificarse según la dinámica de la vigilancia de las Arbovirosis: Dengue, Chikungunya y Zika.

Las notificaciones de Arbovirosis se definen operacionalmente, en este boletín, a partir de la Resolución N° 0335/2023 “Criterios de definición de casos de arbovirosis: dengue, chikungunya y zika”.

Remitirse a este documento oficial para conocer las definiciones epidemiológicas de caso, utilizados en este material.

**ELABORADO POR LA UNIDAD EPIDEMIOLÓGICA REGIONAL**

**ELABORADO POR LA UNIDAD EPIDEMIOLOGICA REGIONAL**

### Epidemiólogo Regional:

Lic. Rosa Ysabel Caballero Rojas

**Colaborador:** Liz Aracely Giménez Arias

### Correo electrónico:

uersanpedrosur@hotmail.com

**Unidad Epidemiológica Regional:** Segunda Región Sanitaria, San Pedro Sur.

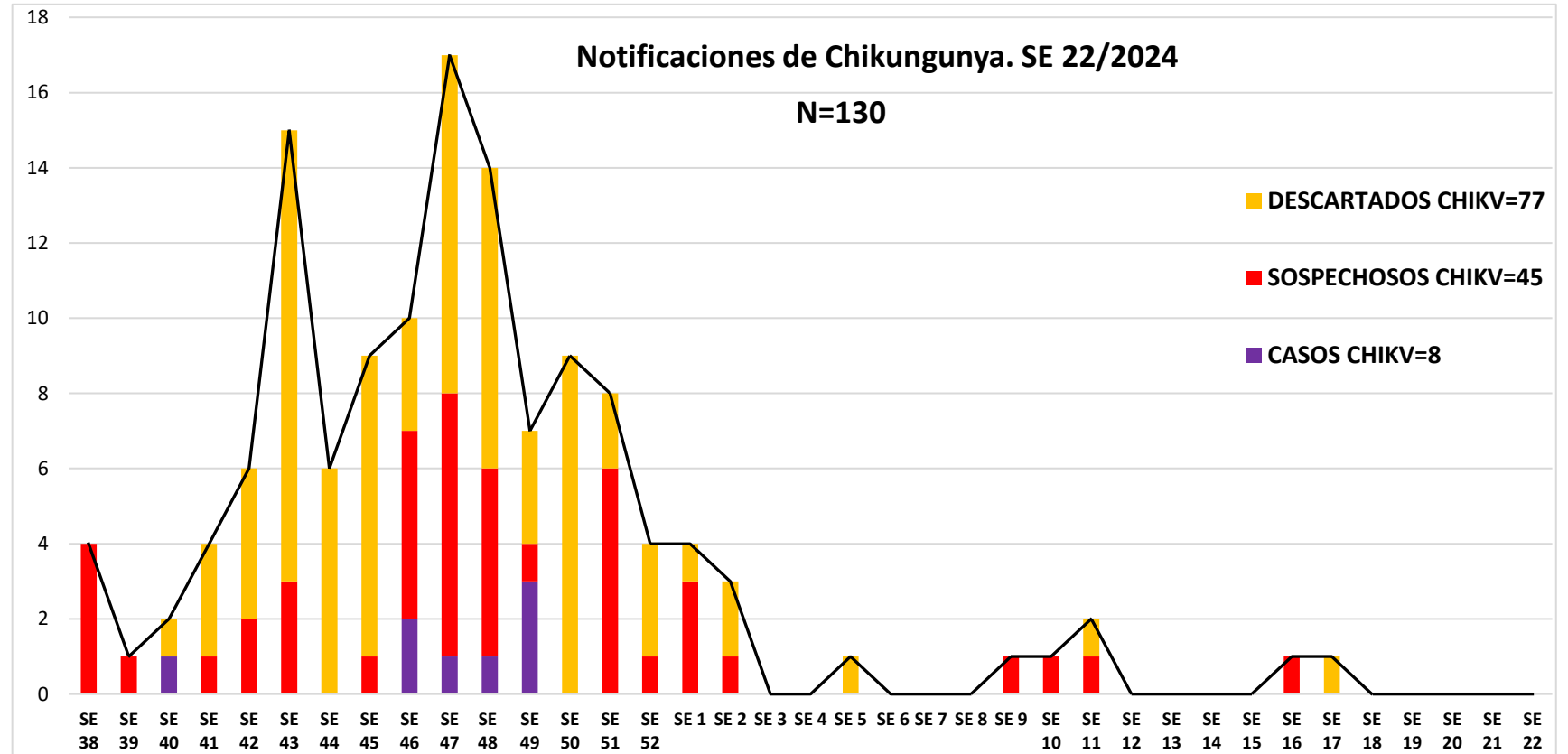
**Oficina:** Área Programática Sur – San Estanislao.

# GRÁFICO 1. CURVA DE NOTIFICACIONES DE CHIKUNGUNYA. SE 22 DEL 2024 II REGION SANITARIA- SAN PEDRO SUR

## Descripción

Desde la SE 38 a la SE 22 se acumularon 130 notificaciones de Chikungunya, de las cuales (8/130) corresponden a casos positivos, (45/130) a sospechoso y (77/130) a descartados.

En las últimas semanas se observó una NULA cantidad de notificaciones.

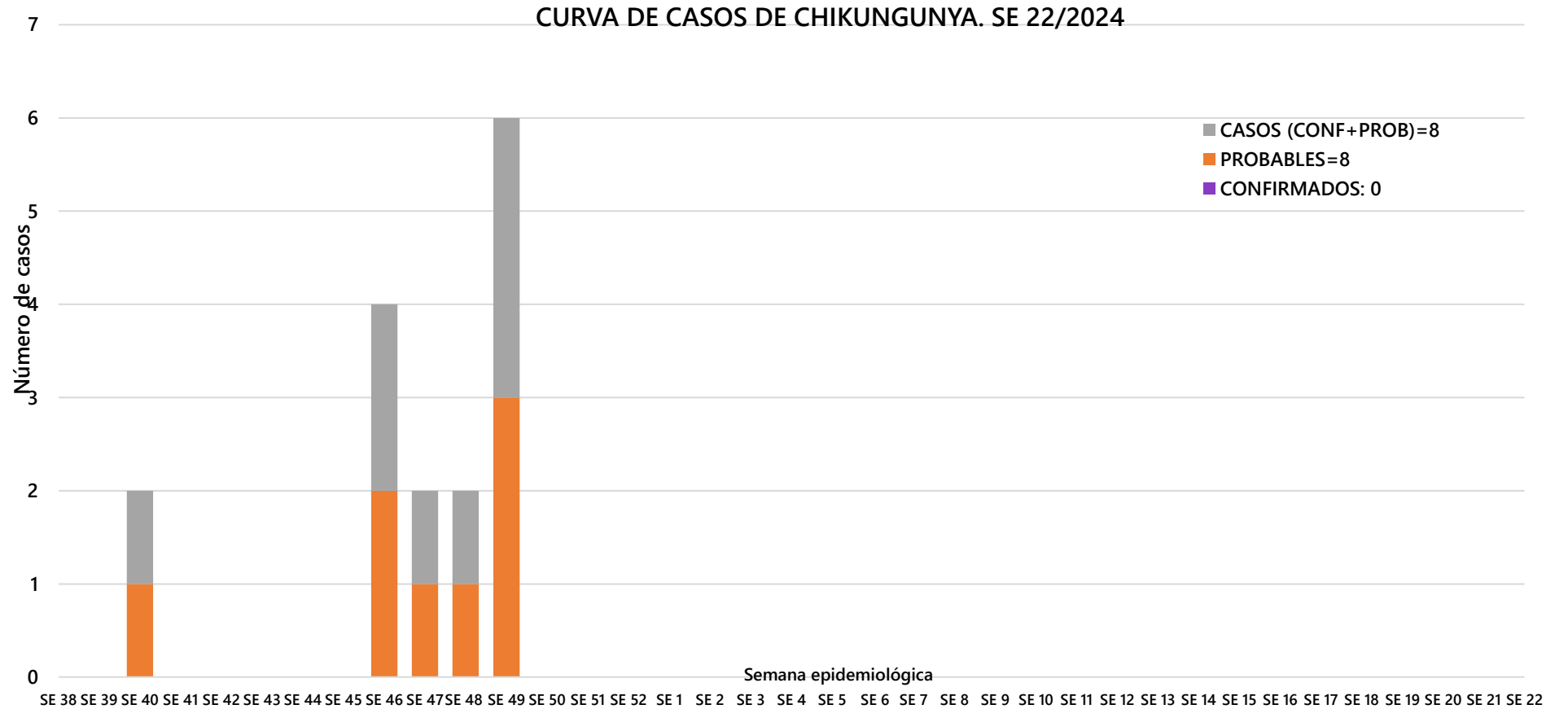


## GRÁFICO 2. CURVA DE CASOS DE CHIKUNGUNYA. SE 22 DEL 2024 II REGION SANITARIA- SAN PEDRO SUR

### Descripción

Desde 38 A la SE 22 se obtuvo 8 casos de notificación de Chikungunya, De las cuales (0/8) corresponden a casos confirmados y (8/8) a probables

En las últimas semanas no se presentaron casos nuevas



## TABLA 1. CASOS ACUMULADOS DE CHIKUNGUNYA, DE LA SE 22/2024 POR DISTRITOS Y BARRIOS DE RESIDENCIA. II REGION SANITARIA- SAN PEDRO

### Descripción de la tabla

Desde la SE 38 A LA SE 22 no se observa casos positivos de Chikungunya, solo 8 casos probables. En las últimas semanas se notaron nulos casos de notificaciones.

BARRIOS O DISTRITOS	CASOS DE CHIKV	TOTALES
25 DE DICIEMBRE	0	0
CAPIIBARY	0	0
GENERAL ELIZARDO AQUINO	0	0
GUAJAYVI	1	1
ITACURUBI DEL ROSARIO	0	0
SAN ESTANISLAO	6	6
UNION	0	0
VILLA DEL ROSARIO - SPN	0	0
YATAITY DEL NORTE	1	1
YRYVU CUA	0	0
<b>TOTALES</b>	<b>8</b>	<b>8</b>

## TABLA 2 . CASOS DE CHIKUNGUNYA, DE LAS ULTIMAS 3 SEMANAS 20, 21 Y 22/2024 POR DISTRITOS Y BARRIOS DE RESIDENCIA . II REGION SANITARIA- SAN PEDRO SUR

### Descripción

Desde la 38 a la SE 22 se registraron 0 casos de Chikungunya

En la tabla se puede observar una nula cantidad de notificaciones en las ultimas 3 semanas.

DISTRITOS	BARRIOS	NOTIFICACIONES CHIK ULTIMAS 3 SEMANAS	CASOS DE CHIK ULTIMAS 3 SEMANAS
GRAL E. AQUINO	*	0	0
GUAJAYVI	*	0	0
ITACURUBI DEL ROSARIO	*	0	0
SAN ESTANISLAO	*	0	0
VILLA DEL ROSARIO - SPS	*	0	0
YRYVU CUA	*	0	0
<b>TOTALES</b>		<b>0</b>	<b>0</b>

## MAPAS DE DISTRIBUCIÓN DE CASOS CHIKUNGUYA

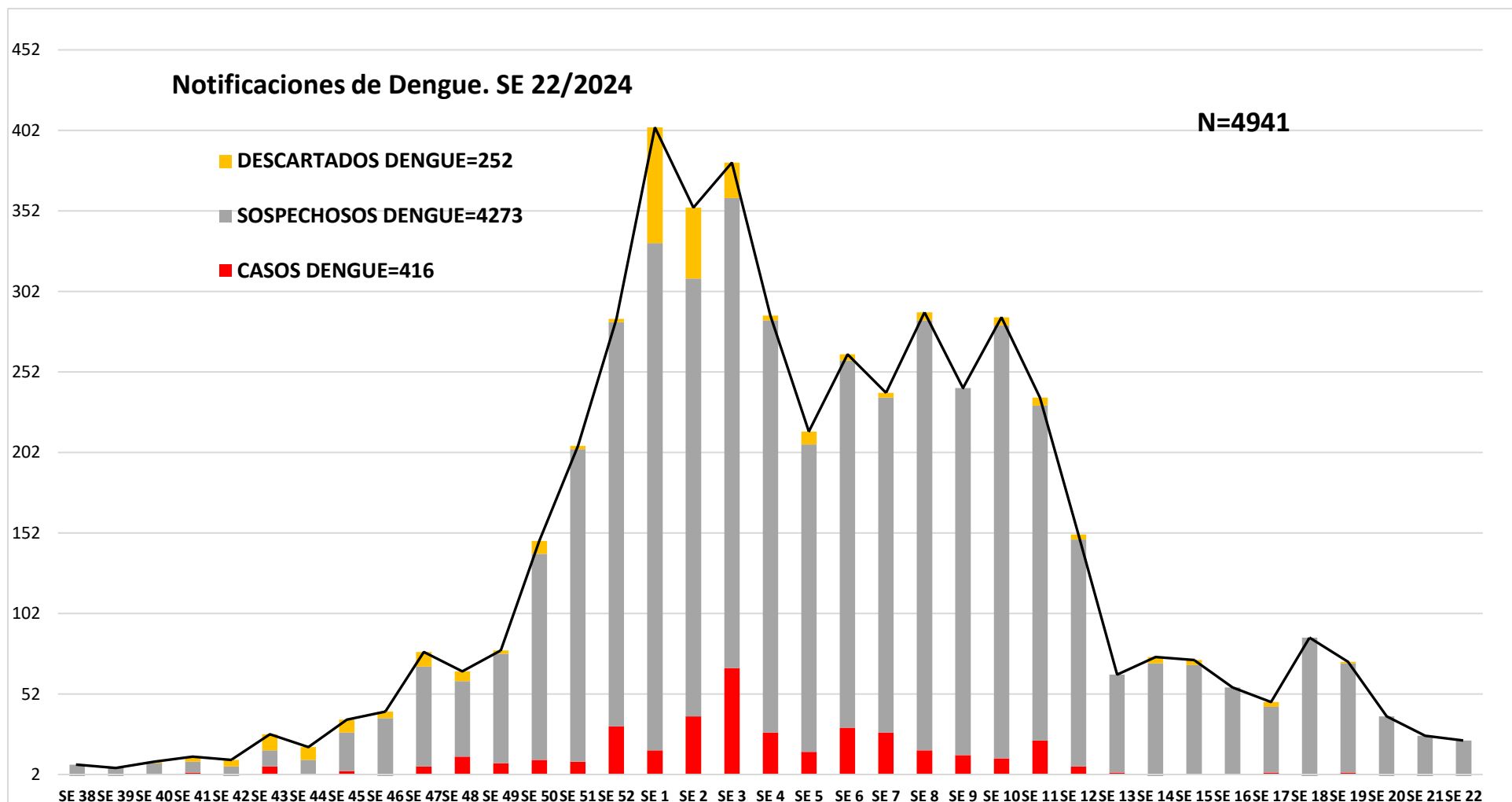


## GRÁFICO 3. CURVA DE NOTIFICACIONES DE DENGUE. SE 22 DEL 2024 II REGION SANITARIA-SAN PEDRO SUR

### Descripción

Desde la SE 38 a la SE 22 se acumularon 4941 notificaciones de Dengue, de las cuales el 8% (416/4911) corresponden a casos positivos, 85% (273/4911) a sospechosos y 7% (252/4911) a descartados.

En las últimas semanas se observó una tendencia descendente de notificaciones.



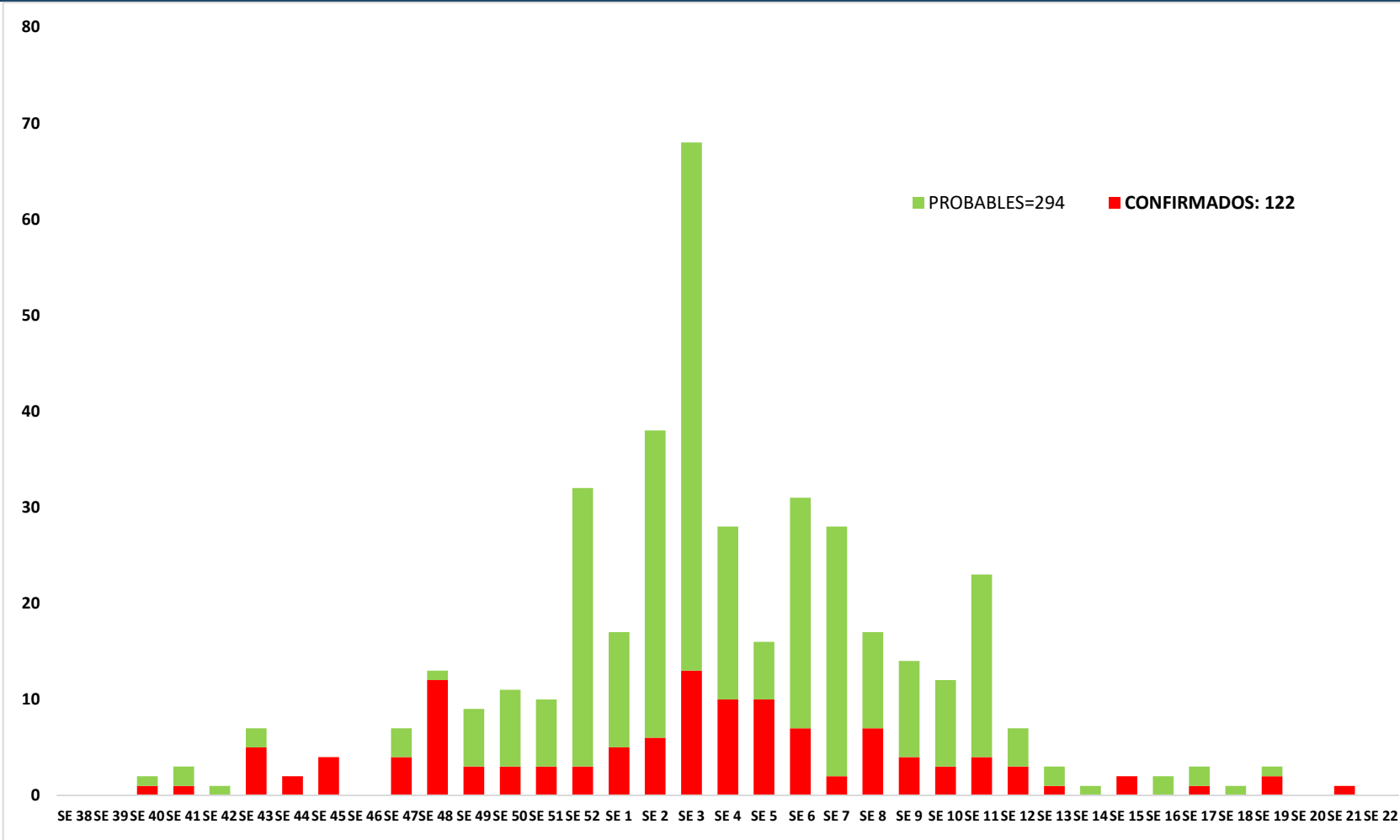


## GRÁFICO 4. CURVA DE CASOS DE DENGUE. SE 22 DEL 2024 II REGION SANITARIA- SAN PEDRO SUR

### Descripción

Desde la SE 38 a la SE 22 se acumularon 381 casos de dengue, de las cuales el **29%** (122/416) corresponden a casos confirmados y el 47% (294/416) a probables

En las últimas semanas se observa una tendencia descendente de los casos.



## TABLA 3. CASOS ACUMULADOS DE DENGUE, DE LA SE 22/2024 POR DISTRITOS Y BARRIOS DE RESIDENCIA. II REGION SANITARIA- SAN PEDRO SUR

DISTRITOS	DENGUE	DENGUE-1	DENGUE-2	Total general
25 DE DICIEMBRE	15	1	4	20
CAPIIBARY	77	1	2	80
GENERAL ELIZARDO AQUINO - SPN	14	2	5	21
GENERAL ELIZARDO AQUINO - SPS	21	4	4	29
GUAJAYVI	32	3	7	42
ITACURUBI DEL ROSARIO	7		6	13
SAN ESTANISLAO	144	3	24	171
UNION	3	1	1	5
VILLA DEL ROSARIO - SPN	8		3	11
VILLA DEL ROSARIO - SPS	2			2
YATAITY DEL NORTE	10	2	1	13
YRYVU CUA	5		4	9
<b>Total general</b>	<b>338</b>	<b>17</b>	<b>61</b>	<b>416</b>

## TABLA 4 . CASOS DE DENGUE, DE LAS ULTIMAS 3 SEMANAS SE 20, 21 Y 22/2024 POR DISTRITOS Y BARRIOS DE RESIDENCIA . II REGION SANITARIA- SAN PEDRO SUR

### Descripción

En las ultimas 3 semanas, desde la SE 20 a la SE 22 se registraron solo 1 caso de Dengue

SE observa una tendencia descendente de notificaciones acumulando un total de 87 casos de notificaciones.

El distrito de SAN ESTANISLAO con 27 casos seguido del distrito de Villa del rosario con 13 casos, e ITACURUBI DEL ROSARIO con 11 casos siendo estos 3 distritos con mayor numero de notificaciones .

DISTRITOS	NOTIFICACIONES DENGUE ULTIMAS 3 SEMANAS	CASOS DE DENGUE ULTIMAS 3 SEMANAS
25 DE DICIEMBRE	8	0
CAPIIBARY	1	1
GENERAL ELIZARDO AQUINO	9	0
GUAJAYVI	3	0
ITACURUBI DEL ROSARIO	11	0
SAN ESTANISLAO	27	0
SAN JOSE DEL ROSARIO	0	0
UNION	6	0
VILLA DEL ROSARIO	13	0
YATAITY DEL NORTE	7	0
YRYVU CUA	2	0
<b>Total general</b>	87	1

## MAPAS DE DISTRIBUCIÓN DE CASOS POSITIVOS DE DENGUE

