

# BOLETIN SEMANAL

# ARBOVIROSIS

## I REGION SANITARIA- CONCEPCION

**SE 38/2023 A SE 22/2024 (del 18 de SETIEMBRE 2023 al 01 de  
JUNIO de 2024)**

## Descripción

Este boletín contiene información actualizada de la Situación Epidemiológica de Arbovirosis: Dengue, Zika y Chikungunya.

Los datos presentados, tienen como fuente principal la base nacional de la Vigilancia de Arbovirosis.

## Consideraciones

El contenido de este boletín puede modificarse según la dinámica de la vigilancia de las Arbovirosis: Dengue, Chikungunya y Zika.

Las notificaciones de Arbovirosis se definen operacionalmente, en este boletín, a partir de la Resolución N° 0335/2023 “Criterios de definición de casos de arbovirosis: dengue, chikungunya y zika”.

Remitirse a este documento oficial para conocer las definiciones epidemiológicas de caso, utilizados en este material.

## ELABORADO POR LA UNIDAD EPIDEMIOLÓGICA REGIONAL

### Epidemiólogo Regional:

Lic. Luciana Echeverría Acosta

### Correo electrónico:

uerconcepcion@gmail.com

**Unidad Epidemiológica Regional:** primera Región Sanitaria, Concepción.

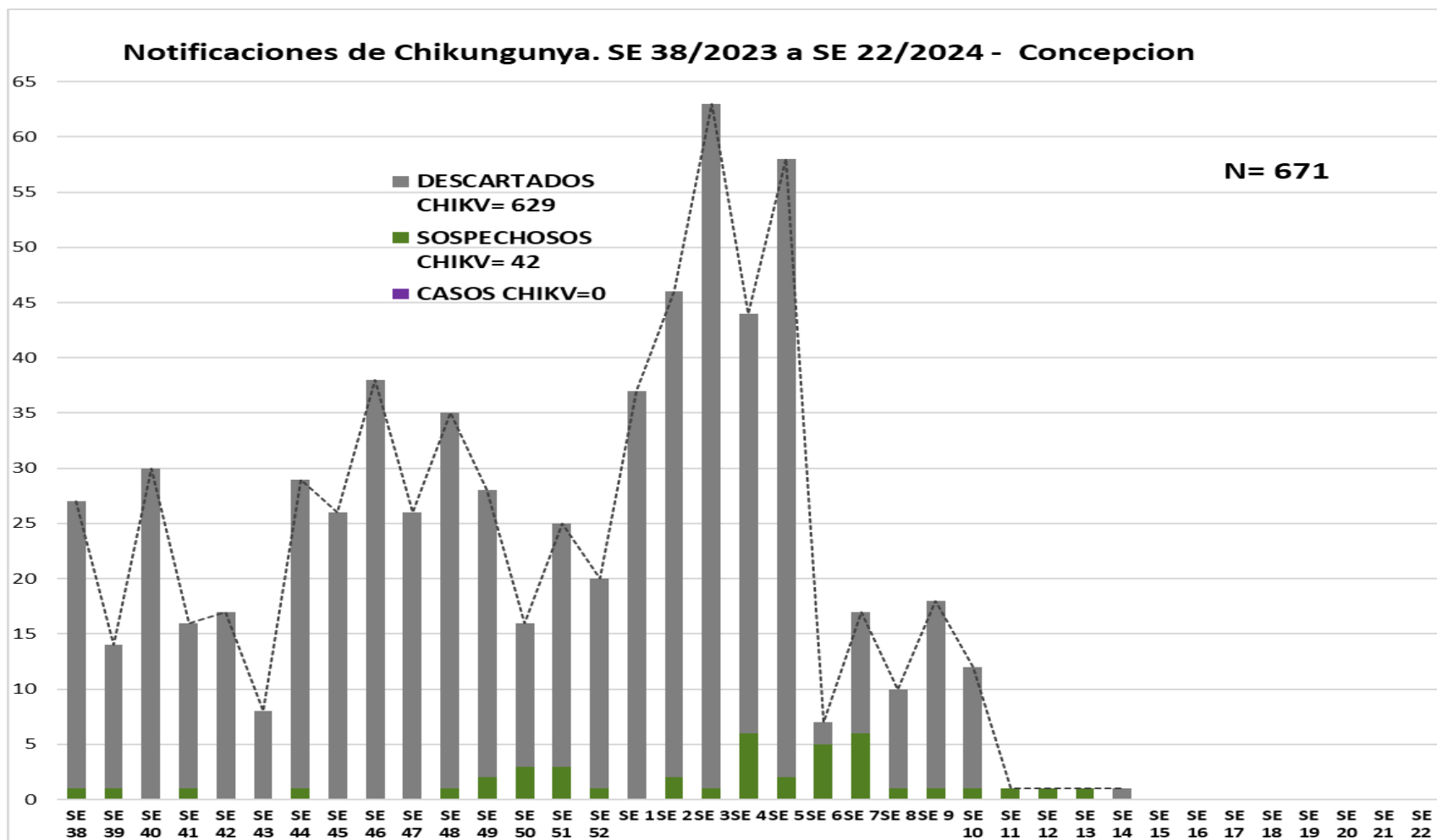
**Oficina:** Concepción.

# GRÁFICO 1. CURVA DE NOTIFICACIONES DE CHIKUNGUNYA. . SE 38/2023 A SE 22/2024 I REGION SANITARIA-CONCEPCION

Desde la SE 38/2023 a la SE 21/2024 se acumularon 671 notificaciones de Chikungunya, de las cuales el 7% (42/672) corresponden a casos sospechosos y 93% (629/672) a descartados, en el departamento no se cuenta con casos confirmados.

Se observó el pico máximo de en la SE 03/2024 15/01 al 21/01 ) con 63 notificaciones.

En las últimas semanas se observó una tendencia ascendente de notificaciones.



## GRÁFICO 2. CURVA DE CASOS DE CHIKUNGUNYA. SE 38/2023 A SE 22 DEL 2024 I REGION SANITARIA-CONCEPCION

Desde la SE 38/2023 a la SE 18 no se tiene casos confirmado de chikungunya de en el departamento

## TABLA 2 . CASOS DE CHIKUNGUNYA, DE LAS ULTIMAS 3 SEMANAS SE 20, 21 Y 22/2024 POR DISTRITOS Y BARRIOS DE RESIDENCIA I REGION SANITARIA-CONCEPCION

En las ultimas 3 semanas se tuvo notificaciones de chikungunya en el departamento de Concepción, no se registraron casos confirmados

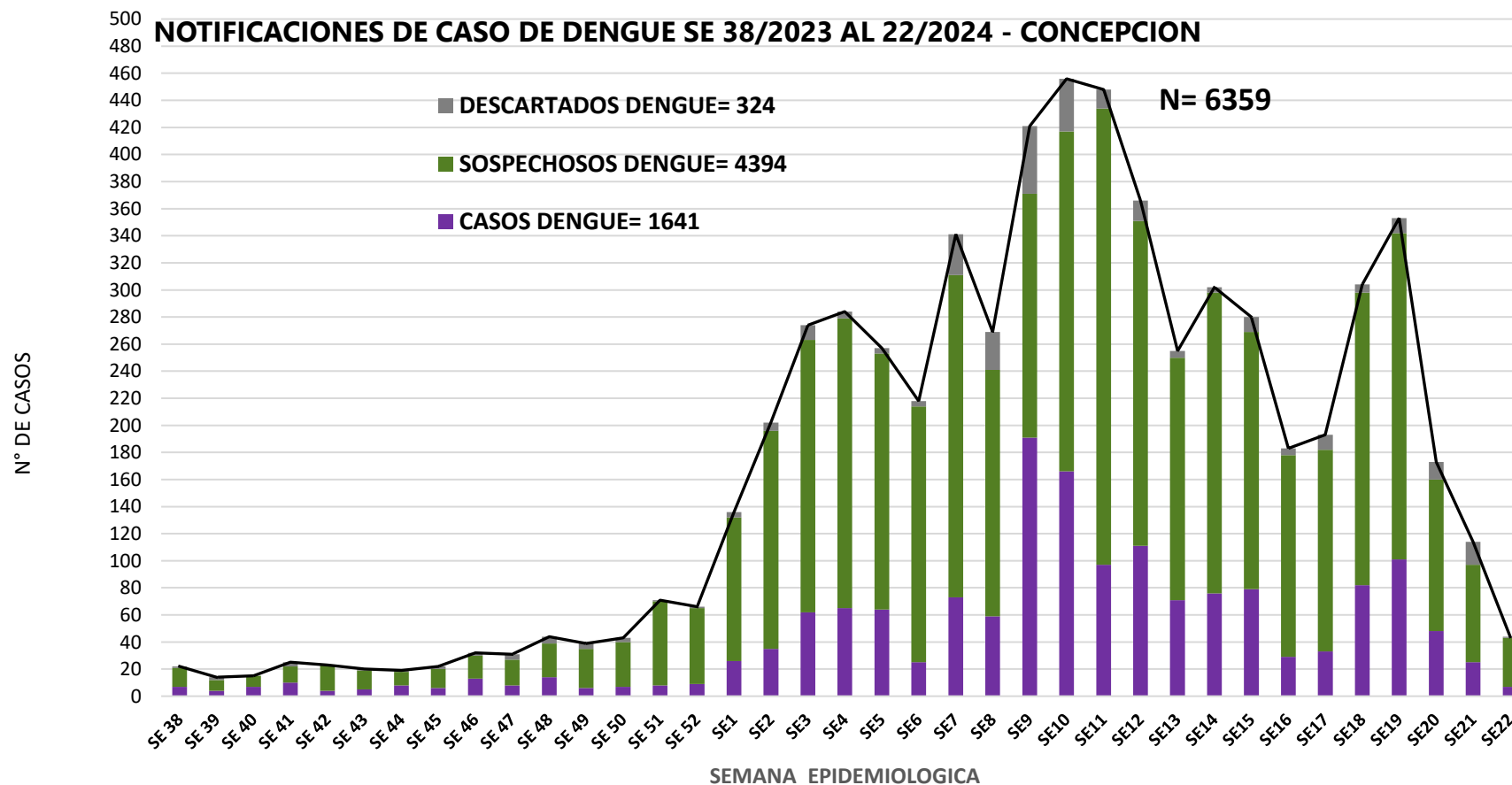
DISTRITOS	BARRIOS	NOTIFICACIONES CHIK ULTIMAS 3 SEMANAS	CASOS DE CHIK ULTIMAS 3 SEMANAS
CONCEPCION		0	0
<b>TOTALES</b>		0	0

## GRÁFICO 3. CURVA DE NOTIFICACIONES DE DENGUE. SE SE 38/2023 A LA SE 22/2024 I REGION SANITARIA-CONCEPCION

Desde la SE 38/2023 a la SE 21/2024 se acumularon 6359 notificaciones de Dengue, de las cuales el 26% (1641/6359) corresponden a casos confirmados Y probables, 69% (4394/6359) a sospechosos y 5% (324/6359) a descartados.

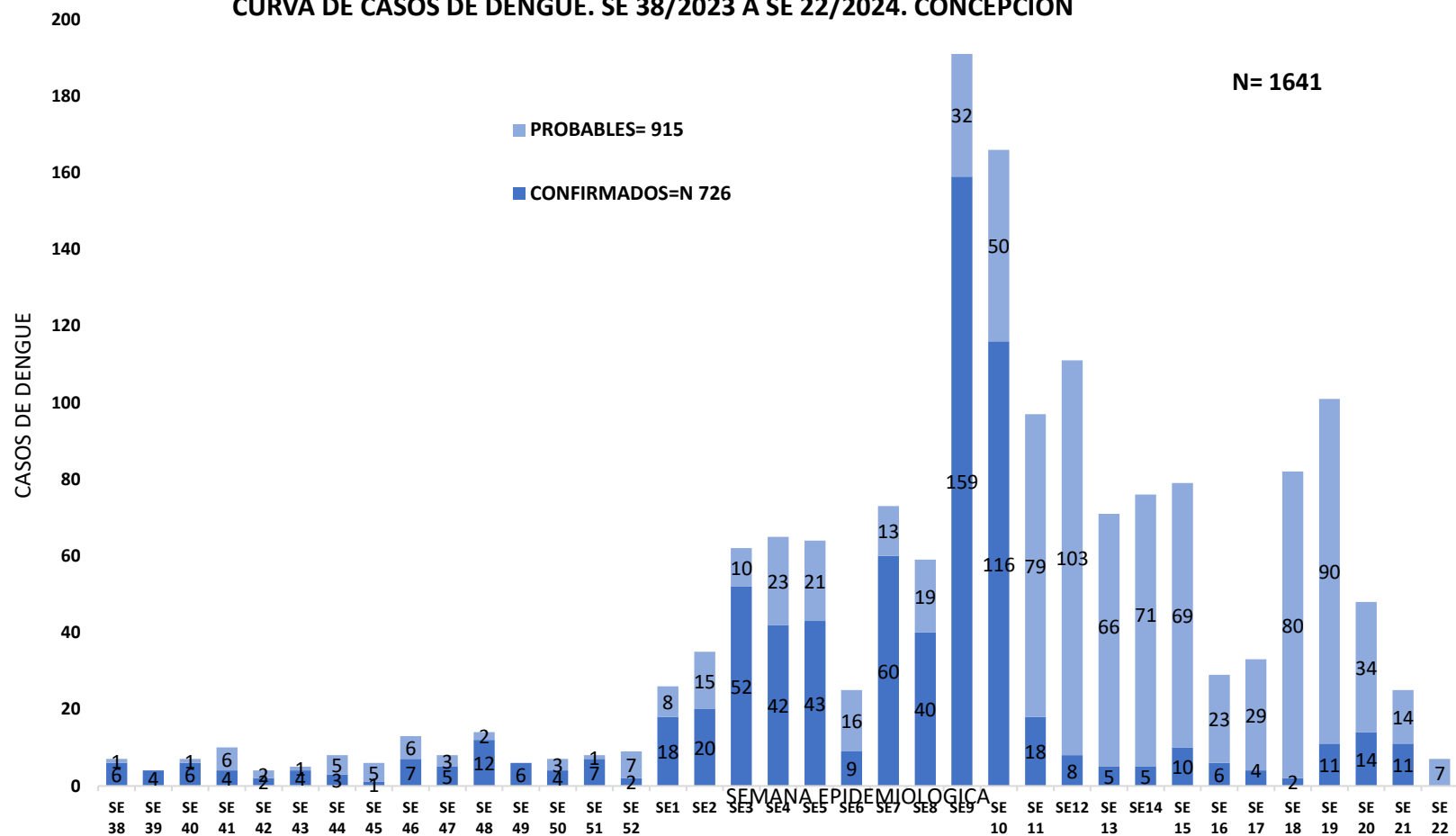
Se observó el pico máximo de en la SE 10/2024 (10 al 16 de marzo) con 455 notificaciones.

En las últimas semanas se observó una tendencia ascendente de notificaciones.



## GRÁFICO 4. CURVA DE CASOS DE DENGUE. SE 38/2023 A SE SE 22/2024 I REGION SANITARIA-CONCEPCION

CURVA DE CASOS DE DENGUE. SE 38/2023 A SE 22/2024. CONCEPCION



Desde la SE 38/2023 a la SE 21/2024 se acumularon 1641 casos de dengue, de las cuales el 44% (718/1595) corresponden a casos confirmados y 56% (877/1595) casos probables

Se observó el pico máximo de en la SE 9 (25 al 20 de febrero al 03 de marzo) con 191 casos confirmados y probables.

En las últimas semanas se observó un descenso de casos

## TABLA 3. CASOS ACUMULADOS DE DENGUE, DE LA SE 38/2023 A LA SE 22/2024 POR DISTRITOS DE RESIDENCIA

### I REGION SANITARIA-CONCEPCION

Los casos se encuentran distribuidos en todos los distritos de departamento de Concepción, siendo el distrito de Concepción el que presenta la mayor cantidad de casos, se tiene co-circulación de serotipo de DEN-1 y DEN-2 en los distritos de Concepción, Belén, Horqueta, Yvy Yau y Azotey.

BARRIOS O DISTRITOS	CASOS DE DENGUE	DENGUE-1	DENGUE-2	TOTALES
CONCEPCION	952	7	37	996
BELEN	200	1	8	209
HORQUETA	151	5	10	166
LORETO	96		5	101
YVY YAU	22	2	1	25
PASO BARRETO	14			14
PASO HORQUETA	14			14
AZOTEY	11	1	1	13
SAN LAZARO	80		3	83
ARROYITO	7			7
SAN ALFREDO	6			6
ITACUA	2		1	3
SAN CARLOS	2			2
SGTO JOSE FELIX LOPEZ	2			2
<b>TOTALES</b>	<b>1559</b>	<b>16</b>	<b>66</b>	<b>1641</b>



## TABLA 4 . CASOS DE DENGUE, DE LAS ULTIMAS 3 SEMANAS SE 20, 21 Y 22/2023 POR DISTRITOS Y BARRIOS DE RESIDENCIA. I REGION SANITARIA-CONCEPCION

En las últimas 3 semanas se registraron 331 notificaciones de dengue de los cuales 80 son confirmados y probables los casos se encuentra en los distritos de Horqueta, Loreto y Concepción.

DISTRITOS	BARRIOS	NOTIFICACIONES DENGUE ULTIMAS 3 SEMANAS	CASOS DE DENGUE ULTIMAS 3 SEMANAS
CONCEPCION	ASENT. SANTA MARIA, BANCO CHACO'I, CENTRO, COSTA PUCU, FATIMA, HUGUA OCAMPOS, INMACULADA, ITACURUBI, KURUSU ISABEL, MARIA AUXILIADORA, PASO ITA, PRIMAVERA, REDENCION, SALADILLO, SAN ANTONIO, SAN CARLOS, SAN FRANCISCO, SAN JORGE, SAN JOSE OLERO, SAN LUIS, SAN RAMON, SANTA RITA, SANTO DOMINGO DE GUZMAN, VILLA ALTA, VILLA ARMANDO, VILLA SAGRADA FAMILIA, S/D.	160	42
HORQUETA	ASENT. MARIA AUXILIADORA, CAÑADA SAN JUAN, CAPITAN GIMENEZ, CAPITAN SOSA, COSTA CLAVEL, km34 , INMACULADA, LAGUNA 7, LAS PALMAS, MARIA AUXILIADORA 2, NARANJATY GUASU, PEGUAJO GUASU, PEGUAHO LOMA, SALINAS KUE, SAN MIGUEL 1, SAN ROQUE, TACUARA, TOLDO CUE, S/D.	45	10
YVY YAU	CERRO MEMBY, CRUCE BELLA VISTA, MARIA AUXILIADORA 1, MEDALLA MILAGROSA, NARANJAY, NUEVA ESPERANZA, ÑEPYTYVO, PASIÑO, SAN JUAN, SAN RAMON 1, SAN ROQUE, SANTO DOMINGO, SAPUCAI, VILLA DEL MAESTRO, VILLA REAL, S/D.	38	0
SAN LAZARO	CERRO MORADO, SAN ANTONIO, SAN MIGUEL, SANTA ELENA, SANTO DOMINGO, CAACUPEMI, SAN BLAS, SAN CARLOS, SAN GERARDO, SAN JOSE, SAN JUAN, SAN MARTIN, SAN RAMON, SANTA TERESITA, VIRGEN DE FATIMA.	57	24
LORETO	CAÑADA LA PAZ, VILLA DON BOSCO.	4	0
BELEN	PASO URUNDE'Y, REQUEJO, SAGRADA FAMILIA, SAN RAFAEL, VIRGEN DE LA PAZ.	6	2
PASO BARRETO	HUGUA ÑANDU, NUEVO BARRIO.	4	0
AZOTEY	KURUSU DE HIERRO CRISTO REY, ZANJA MOROTI, ZONA DE ESTANCIAS, S/D.	5	0
PASO HORQUETA	SANTA LUCIA, S/D.	2	0
ARROYITO	CUERO FRESCO	1	1
SAN ALFREDO		0	0
SAN CARLOS	CENTRO, SAGRADA FAMILIA, SAN ROQUE, VISTA ALEGRE, ZONA SAN CARLOS, S/D.	7	0
ITACUA	, PUERTO ITAKUA, S/D	2	1
<b>TOTALES</b>		<b>331</b>	<b>80</b>

## GRÁFICO 5 . CURVA DE NOTIFICACIONES DE ZIKA. SE 38/2023 A 22/2024 I REGION SANITARIA-CONCEPCION

En lo que va del año se cuenta con notificaciones para Zika, en el Departamento de Concepción.