

BOLETIN SEMANAL

ARBOVIROSIS

IV REGION SANITARIA - GUAIRÁ

SE 38/2023 A SE 23/2024 (del 17 de setiembre de 2023 al 08 de junio de 2024)

Descripción

Este boletín contiene información actualizada de la Situación Epidemiológica de Arbovirosis: Dengue, Zika y Chikungunya.

Los datos presentados, tienen como fuente principal la base nacional de la Vigilancia de Arbovirosis.

Consideraciones

El contenido de este boletín puede modificarse según la dinámica de la vigilancia de las Arbovirosis: Dengue, Chikungunya y Zika.

Las notificaciones de Arbovirosis se definen operacionalmente, en este boletín, a partir de la Resolución N° 335/2023, correspondiente al 29 de junio del año 2023 "Criterios de definición de casos de arbovirosis: dengue, chikungunya y zika y el flujograma de toma de muestra para laboratorio".

Remitirse a este documento oficial para conocer las definiciones epidemiológicas de caso, utilizados en este material.

ELABORADO POR LA UNIDAD EPIDEMIOLOGICA REGIONAL

Epidemiólogo Regional:

Dra. Beatriz Ojeda

Correo electrónico:

epidemiologiaivrs@mspbs.gov.py

Unidad Epidemiológica Regional: Cuarta Región Sanitaria, Guairá.

Oficina: Gral. Duarte & Spezzini, Villarrica

GRÁFICO 1. CURVA DE NOTIFICACIONES DE CHIKUNGUNYA. SE 38/2023 A SE 23/2024 IV REGION SANITARIA - GUAIRÁ

Descripción

Desde la SE 38/2023 a la SE 23/2024 se acumularon 795 notificaciones de Chikungunya, de las cuales el 5%(36/795) corresponden a casos, 70%(553/795) a descartados y 26%(206/795) a sospechosos.

Se observó el pico máximo de en la SE 1 (31 de diciembre al 6 de enero de 2024) con 50 notificaciones. En las últimas semanas se observó una tendencia descendente de notificaciones.

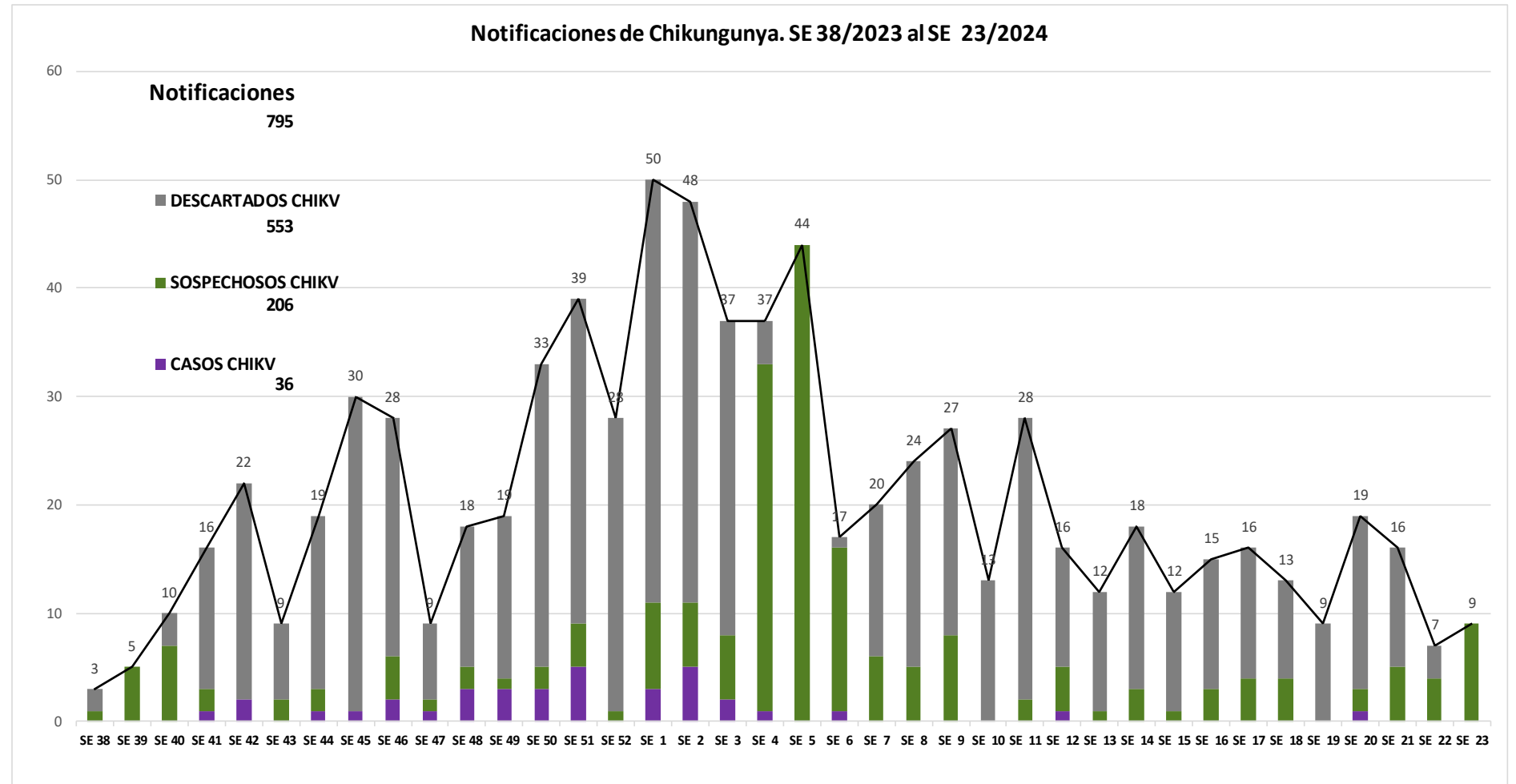


GRÁFICO 2. CURVA DE CASOS DE CHIKUNGUNYA. SE 38/2023 A SE 23/2024 IV REGION SANITARIA - GUAIRÁ

Descripción

Desde la SE 38/2023 a la SE 23/2024 se acumularon 36 casos de Chikungunya, de las cuales el 94%(34/36) corresponden a casos confirmados y 6%(2/36) a probables.

Se observó el pico máximo de en la SE 51 (17 al 23 de diciembre de 2023) con 5 Casos y SE 2 (7 al 13 de enero de 2024) con 5 Casos. Sin casos confirmados en las últimas 3 semanas.

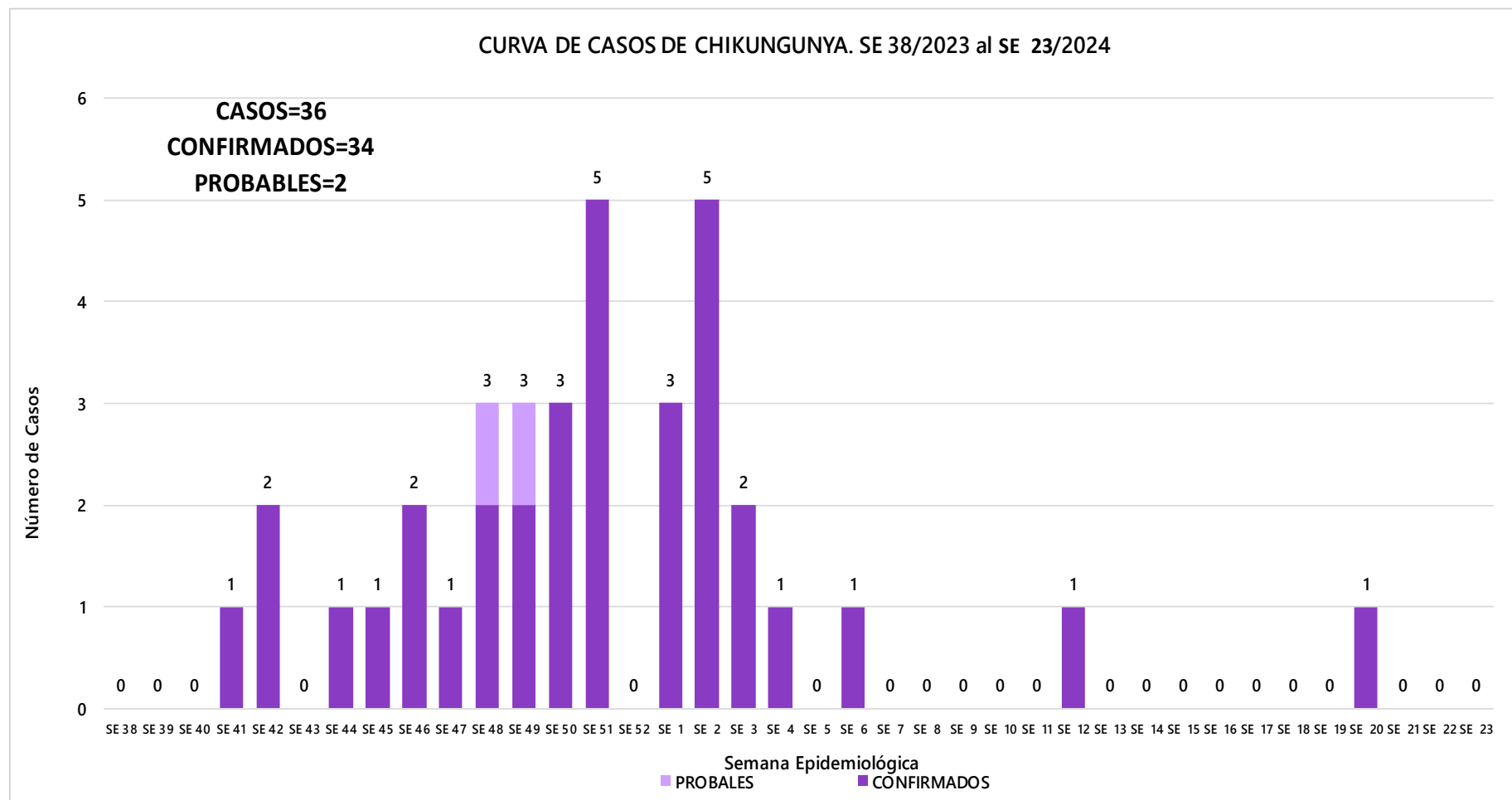


TABLA 1. CASOS ACUMULADOS DE CHIKUNGUNYA, DE LA SE 38/2023 A SE 23/2024 POR DISTRITOS DE RESIDENCIA. IV REGION SANITARIA - GUAIRÁ

Descripción

El distrito con mayor proporción de casos es Villarrica 69%(24/35) de los casos, seguido de Mbocayaty 9%(3/35), Iturbe 6%(2/35) , Mauricio José Troche 3%(1/35) y los demás distritos en menor medida.

BARRIOS O DISTRITOS	CASOS DE CHIKV	TOTALES
VILLARRICA	24	589
MBOCAYATY	3	18
ITURBE	2	7
MAURICIO JOSE TROCHE	1	12
COLONIA INDEPENDENCIA	1	13
TEBICUARY	1	5
ITAPE	1	31
FELIX PEREZ CARDOZO	1	30
SAN SALVADOR	1	3
YATAITY	0	14
CORONEL MARTINEZ	0	13
BORJA	0	11
JOSE FASSARDI	0	8
PASO YOBAI	0	8
NATALICIO TALAVERA	0	4
GENERAL EUGENIO A. GARAY	0	11
ÑUMI	0	12
DR. BOTTRELL	0	2
TOTALES	35	791

TABLA 2 . CASOS DE CHIKUNGUNYA, DE LAS ULTIMAS 3 SEMANAS 21, 22, 23/2024 POR DISTRITOS Y BARRIOS DE RESIDENCIA . IV REGION SANITARIA - GUAIRÁ

Descripción

En las últimas 3 semanas se registraron 32 notificaciones de Chikungunya, procedentes de Villarrica(26), Ñumi(1), Itape(1), Félix Pérez Cardozo(2), Coronel Martínez(1), Colonia Independencia(1), Sin casos en las últimas tres semanas.

DISTRITOS	BARRIOS	NOTIFICACIONES CHIK ULTIMAS 3 SEMANAS	CASOS DE CHIK ULTIMAS 3 SEMANAS
VILLARRICA	YBAROTY	4	0
VILLARRICA	CENTRO	4	0
VILLARRICA	SAN MIGUEL	4	0
VILLARRICA	LOMAS VALENTINAS	2	0
VILLARRICA	SAN BLAS	2	0
VILLARRICA	TUYUTIMI	2	0
VILLARRICA	ESTACION	2	0
FELIX PEREZ CARDOZO	BOMBILLA	2	0
VILLARRICA	SANTA LIBRADA	1	0
VILLARRICA	YVYRA ROVY	1	0
VILLARRICA	MBOPI KUA	1	0
VILLARRICA	RINCON	1	0
VILLARRICA	POTRERO SAN FRANCISCO	1	0
VILLARRICA	PUNTA KUPE	1	0
ÑUMI	CERRO KORA	1	0
ITAPE	LOMA HOVY	1	0
CORONEL MARTINEZ	POTRERO VILLAR	1	0
COLONIA INDEPENDENCIA	YROYSA LINEA 1	1	0
TOTALES		32	0

GRÁFICO 3. CURVA DE NOTIFICACIONES DE DENGUE. SE 38/2023 A SE 23/2024 IV REGION SANITARIA -GUAIRÁ

Descripción

Desde la SE 38/2023 a la SE 23/2024 se acumularon 13389 notificaciones de Dengue, de las cuales el 26%(3538/13389) corresponden a casos, 64%(8505/13389) a sospechosos y 10%(1346/13389) a descartados.

Se observó el pico máximo de en la SE 6 (del 4 al 10 de febrero de 2024) con 829 notificaciones.

En las últimas semanas se observó un descenso de las notificaciones.

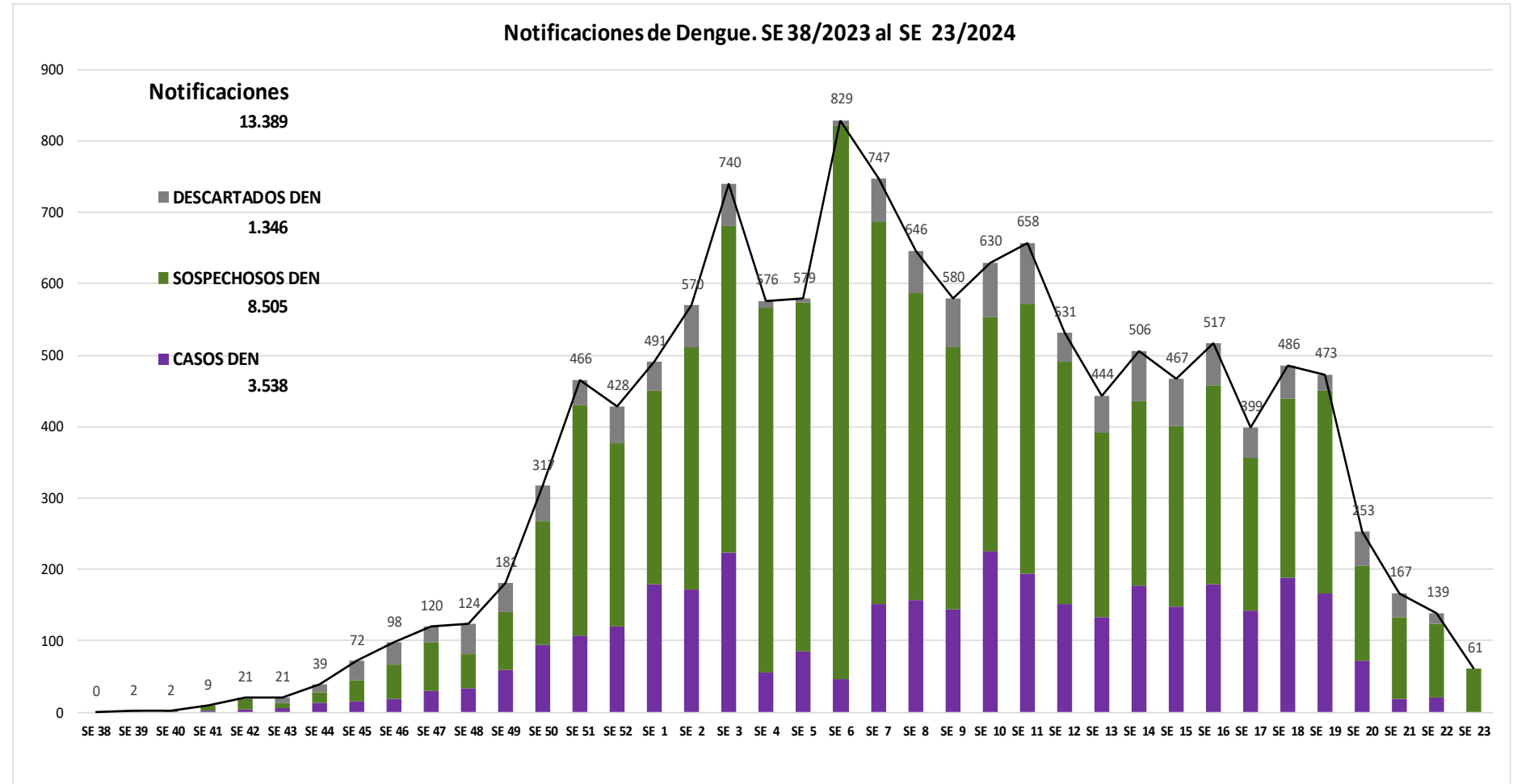


GRÁFICO 4. CURVA DE CASOS DE DENGUE. SE 38/2023 A SE 23/2024 IV REGION SANITARIA -GUAIRÁ

Descripción

Desde la SE 38/2023 a la SE 23/2024 se acumularon 13389 notificaciones de Dengue, de las cuales el 76%(2705/3538) corresponden a casos, 24%(833/3538) a probables. Se observó el pico máximo de en la SE 10 (03 al 09 de marzo de 2024) con 225 Casos. Con 38 casos en las últimas 3 semanas.

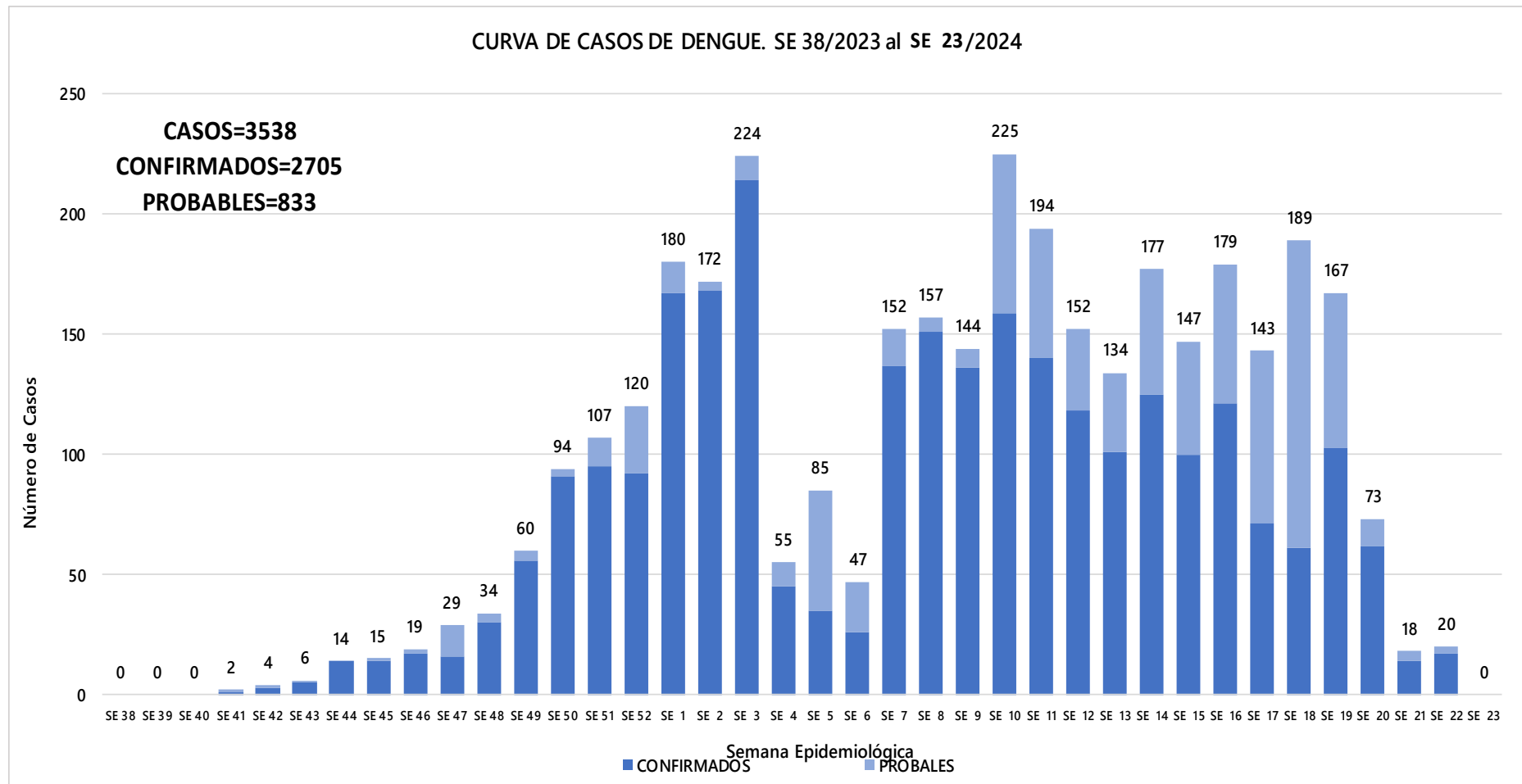


TABLA 3. CASOS ACUMULADOS DE DENGUE, DE LA SE 38/2023 A SE 23/2024 POR DISTRITOS DE RESIDENCIA. IV REGION SANITARIA - GUAIRÁ

Descripción

El distrito con mayor proporción de casos es Villarrica 61%(2167/3526) de los casos, seguido de Iturbe 7%(234/3526), Paso Yobai 5%(168/3526) , Colonia Independencia 4%(142/3526) y los demás distritos en menor medida.

BARRIOS O DISTRITOS	CASOS DE DENGUE	TOTALES
VILLARRICA	2167	6120
ITURBE	234	892
PASO YOBAI	168	917
COLONIA INDEPENDENCIA	142	948
MBOCAYATY	131	487
YATAITY	120	503
ITAPE	108	498
FELIX PEREZ CARDOZO	107	494
BORJA	73	414
MAURICIO JOSE TROCHE	49	577
CORONEL MARTINEZ	48	219
ÑUMI	47	187
GENERAL EUGENIO A. GARAY	35	148
NATALICIO TALAVERA	27	200
TEBICUARY	24	115
JOSE FASSARDI	20	340
SAN SALVADOR	19	156
DR. BOTTRELL	7	69
TOTALES	3526	13284

TABLA 4 . CASOS DE DENGUE, DE LAS ULTIMAS 3 SEMANAS 21, 22, 23/2024 POR DISTRITOS Y BARRIOS DE RESIDENCIA . IV REGION SANITARIA - GUAIRÁ

Descripción

En las últimas 3 semanas se registraron 367 notificaciones de Dengue, procedentes de Yataity(12), Villarrica(150), Tebicuary(12), San Salvador(7), Paso Yobai(22), Ñumi(4), Natalicio Talavera(2), Mbocayaty(10), Mauricio José Troche(24), José Fassardi(2), Iturbe(25), Itape(19), General Eugenio A. Garay(6), Félix Pérez Cardozo(21), Dr. Bottrell(1), Coronel Martínez(23), Colonia Independencia(6), Borja(21). Con 38 casos en las últimas tres semanas procedentes de Yataity(2), Villarrica(20), Tebicuary(1), Paso Yobai(3), Mauricio José Troche(1), Iturbe(2), Itape(2), General Eugenio A. Garay(1), Félix Pérez Cardozo(1), Coronel Martínez(1), Colonia Independencia(1), Borja(3).

DISTRITOS	BARRIOS	NOTIFICACIONES DENGUE ULTIMAS 3 SEMANAS	CASOS DE DENGUE ULTIMAS 3 SEMANAS
YATAITY	ALEGRE	4	0
YATAITY	LOMA BARRETO	3	2
YATAITY	PUESTO KA'AGUY	2	0
YATAITY	COSMOS	2	0
YATAITY	CAPILLITA	1	0
VILLARRICA	SAN MIGUEL	19	1
VILLARRICA	TUYUTIMI	17	3
VILLARRICA	CENTRO	15	2
VILLARRICA	LOMAS VALENTINAS	13	3
VILLARRICA	ESTACION	12	0
VILLARRICA	CAROVENI	11	4
VILLARRICA	RINCON	11	1
VILLARRICA	SANTA LUCIA	8	0
VILLARRICA	YBAROTY	7	1
VILLARRICA	SANTA LIBRADA	6	2
VILLARRICA	YVAROTY	5	0
VILLARRICA	ITA YJU	4	0
VILLARRICA	LEMOS	3	0
VILLARRICA	COSTA ESPINILLO	3	0
VILLARRICA	SAN BLAS	2	1
VILLARRICA	SALESIANO	2	1
VILLARRICA	YYVRA ROVY	2	1
VILLARRICA	POTRERITO	2	0
VILLARRICA	MBOPI KUA	2	0
VILLARRICA	14 DE MAYO	1	0
VILLARRICA	CRISTO REY	1	0
VILLARRICA	CAAZAPA MI	1	0
VILLARRICA	CANADA SAN JUAN	1	0
VILLARRICA	DOÑA JUANA	1	0
VILLARRICA	CANADA TAPE KA'AGUY	1	0
TEBICUARY	CENTRO	7	1
TEBICUARY	LOMA PINDO	3	0
TEBICUARY	ZONA INDUSTRIAL	1	0
TEBICUARY	SANTA LUCIA	1	0
SAN SALVADOR	NTRA. SRA. DE LA ASUNCION	2	0
SAN SALVADOR	SAN FRANCISCO	1	0
SAN SALVADOR	FATIMA	1	0
SAN SALVADOR	SAN MIGUEL	1	0
SAN SALVADOR	JUQUERI	1	0
SAN SALVADOR	ITACURUBI	1	0

PASO YOBAI	8 DE DICIEMBRE	4	0
PASO YOBAI	3 DE NOVIEMBRE	3	0
PASO YOBAI	CENTRO	2	0
PASO YOBAI	MANGRULLO	2	0
PASO YOBAI	SAN COSME	2	0
PASO YOBAI	SAN ISIDRO	2	0
PASO YOBAI	SAN JOSE	1	0
PASO YOBAI	SAN FRANCISCO I	1	1
PASO YOBAI	14 LINEA	1	0
PASO YOBAI	COLONIAS UNIDAS	1	0
PASO YOBAI	ARROYO MOROTI	1	1
PASO YOBAI	ASENT. 8 DE DICIEMBRE	1	0
PASO YOBAI	COM INDIG ISLA HU	1	1
ÑUMI	CERRO KORA	1	0
ÑUMI	SAN LUIS	1	0
ÑUMI	SANTA ELENA	1	0
ÑUMI	MBARIGUI	1	0
NATALICIO TALAVERA	SAN PEDRO	1	0
NATALICIO TALAVERA	VIRGEN DEL ROSARIO	1	0
MBOCAYATY	JORGE NAVILLE	2	0
MBOCAYATY	MARIA AUXILIADORA	2	0
MBOCAYATY	COSTA MBOCAYATY	2	0
MBOCAYATY	VIRGEN DEL ROSARIO	1	0
MBOCAYATY	SANTA LIBRADA	1	0
MBOCAYATY	VIRGEN DE LA ASUNCION	1	0
MBOCAYATY	MANUEL GONDRA	1	0
MAURICIO JOSE TROCHE	SAN BLAS	7	0
MAURICIO JOSE TROCHE	ITACURUBI	3	0
MAURICIO JOSE TROCHE	KORA GUASU	3	0
MAURICIO JOSE TROCHE	ÑUMI	3	0
MAURICIO JOSE TROCHE	LOMA CLAVEL	2	0
MAURICIO JOSE TROCHE	CENTRO	2	0
MAURICIO JOSE TROCHE	CERRO PUNTA	1	0
MAURICIO JOSE TROCHE	SANTA ROSA	1	0
MAURICIO JOSE TROCHE	ASENT. NUEVA ESPERANZA	1	0
MAURICIO JOSE TROCHE	SANTA LIBRADA	1	1
JOSE FASSARDI	SANTA TERESITA	1	0
JOSE FASSARDI	SAN ISIDRO	1	0
ITURBE	SAN FRANCISCO	9	0
ITURBE	POTRERO	3	1
ITURBE	SAN JUAN	2	1
ITURBE	SAN ANTONIO	2	0
ITURBE	CANDEA GUASU	2	0
ITURBE	KA'ATY MI	2	0
ITURBE	SAN LUIS	1	0
ITURBE	SAN ROQUE	1	0
ITURBE	CAPTAN BRIZUELA	1	0
ITURBE	CANDEA MI	1	0
ITURBE	ITACURUBI	1	0

ITAPE	INMACULADA CONCEPCIÓN	7	0
ITAPE	LOMA HOVY	3	1
ITAPE	CORAZON DE JESUS	3	0
ITAPE	DULCE NOMBRE DE JESUS	1	0
ITAPE	CERRITO	1	0
ITAPE	ITAPE HUGUA	1	0
ITAPE	POTRERO SOSA	1	1
ITAPE	COSTA HU	1	0
ITAPE	KA'AGUY GUASU	1	0
GENERAL EUGENIO A. GARAY	SAGRADO CORAZON DE JESUS	2	1
GENERAL EUGENIO A. GARAY	SAN ISIDRO	1	0
GENERAL EUGENIO A. GARAY	FLORIDO	1	0
GENERAL EUGENIO A. GARAY	SANTA CATALINA	1	0
GENERAL EUGENIO A. GARAY	NUESTRA SEÑORA DE LA ASUNCION SUB-URBANO	1	0
FELIX PEREZ CARDOZO	KAUNDY	4	0
FELIX PEREZ CARDOZO	BOMBILLA	3	0
FELIX PEREZ CARDOZO	CENTRO	2	1
FELIX PEREZ CARDOZO	SANTA ELENA	2	0
FELIX PEREZ CARDOZO	POTRERO MELGAREJO	2	0
FELIX PEREZ CARDOZO	TAVAI	2	0
FELIX PEREZ CARDOZO	KOKUERE GUASU	2	0
FELIX PEREZ CARDOZO	COSTA MERCADO	1	0
FELIX PEREZ CARDOZO	ESTACION COSTA	1	0
FELIX PEREZ CARDOZO	CERRITO	1	0
FELIX PEREZ CARDOZO	POTRERO BENTEZ	1	0
DR. BOTTRELL	CALLE 40	1	0
CORONEL MARTINEZ	SAN RAMON	8	0
CORONEL MARTINEZ	ARROYITO	4	0
CORONEL MARTINEZ	INMACULADA CONCEPCIÓN	4	0
CORONEL MARTINEZ	MONGES PASO	3	1
CORONEL MARTINEZ	SAN MIGUEL	2	0
CORONEL MARTINEZ	SAGRADO CORAZON DE JESUS	2	0
COLONIA INDEPENDENCIA	MELGAREJO	1	1
COLONIA INDEPENDENCIA	SANTO DOMINGO	1	0
COLONIA INDEPENDENCIA	PANETEY	1	0
COLONIA INDEPENDENCIA	YROYSA LINEA 2	1	0
COLONIA INDEPENDENCIA	PRIMAVERA DE JESUS	1	0
COLONIA INDEPENDENCIA	CERRO KORA	1	0
BORJA	VALLE PE	6	1
BORJA	BOQUERON	4	1
BORJA	RINCON	2	0
BORJA	COLONIA TAKUARE'E	2	0
BORJA	PASO CUE	1	1
BORJA	COLONIA 20 DE JUNIO	1	0
BORJA	URBANO	1	0
BORJA	SAN ANTONIO	1	0
BORJA	LOMAT	1	0
BORJA	NU ROKY	1	0
BORJA	YHACA GUASU	1	0
TOTALES		367	38

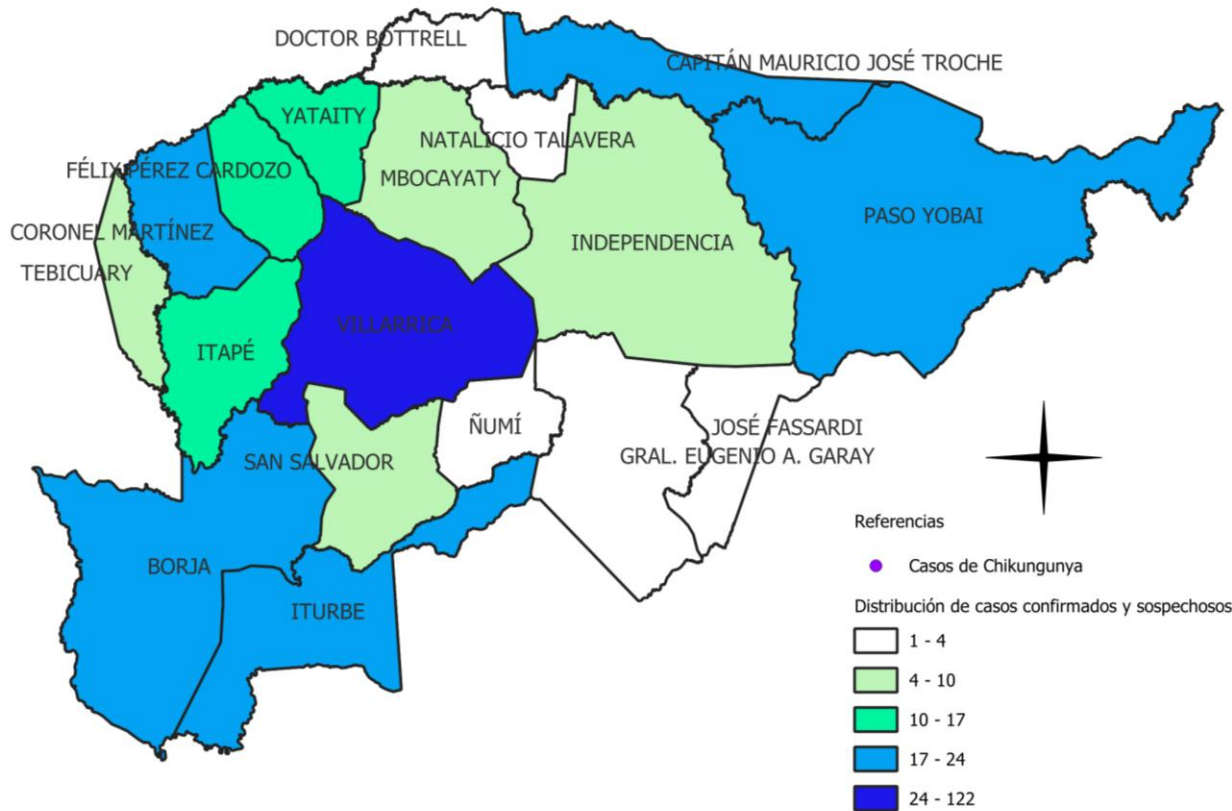
MAPAS DE DISTRIBUCIÓN DE CASOS

GUAIRA

Vigilancia de Chikungunya y Dengue

SE 21,22,23/2024

Año 2024



DISTRITOS	CONFIRMADOS	PROBABLES	SOSPECHAS	TOTAL
VILLARRICA	19	1	102	122
MAURICIO JOSE TROCHE	1	0	23	24
ITURBE	0	2	22	24
CORONEL MARTINEZ	1	0	20	21
BORJA	2	1	18	21
PASO YOBAI	1	2	17	20
FELIX PEREZ CARDOZO	1	0	16	17
ITAPE	2	0	14	16
YATAITY	1	1	10	12
TEBICUARY	1	0	9	10
SAN SALVADOR	0	0	7	7
COLONIA INDEPENDENCIA	1	0	5	6
MBOCAYATY	0	0	6	6
GENERAL EUGENIO A. GARAY	1	0	3	4
ÑUMÍ	0	0	3	3
NATALICIO TALAVERA	0	0	2	2
JOSE FASSARDI	0	0	2	2
DR. BOTTRELL	0	0	1	1
TOTALES	31	7	280	318

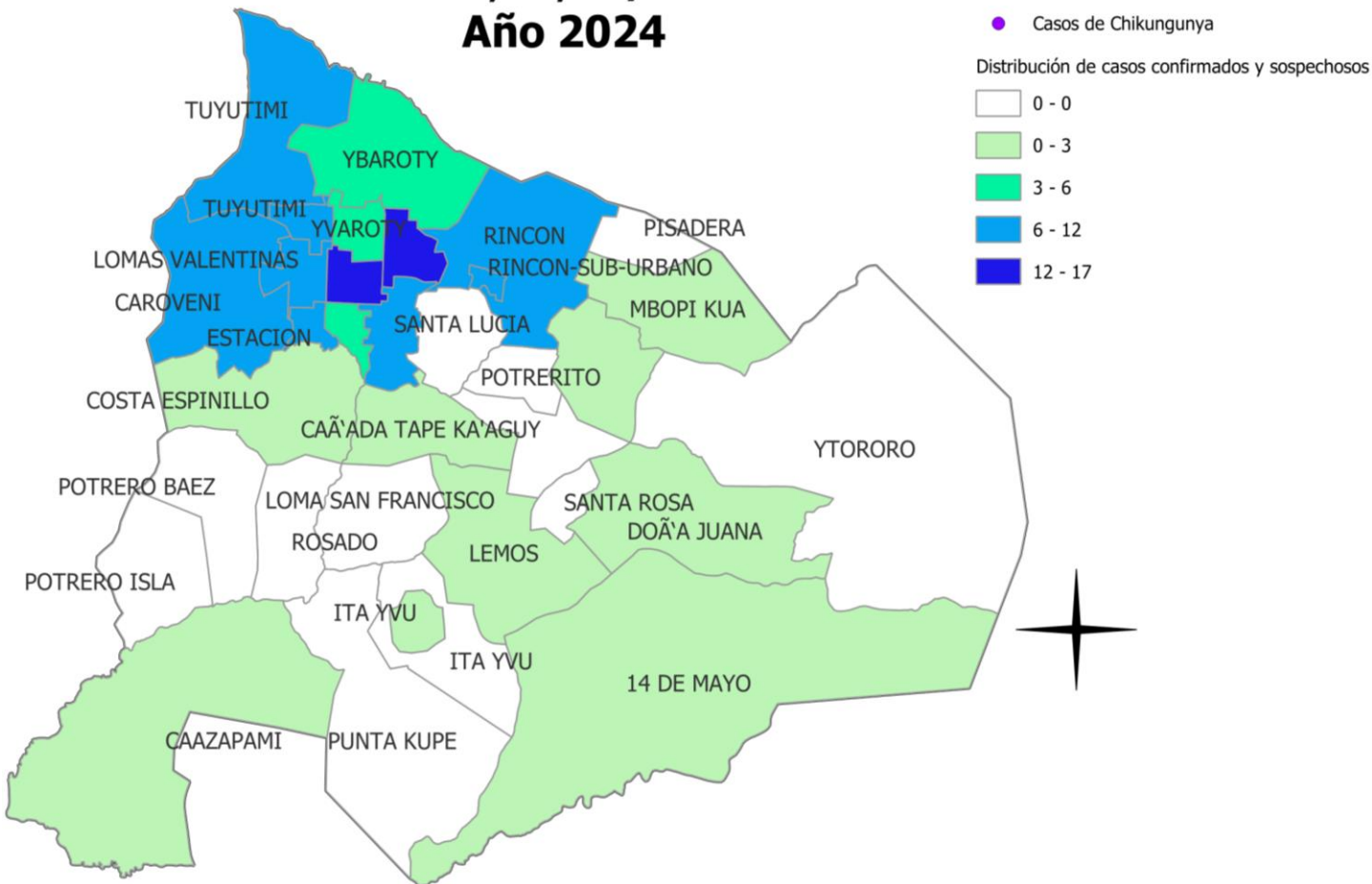
MAPAS DE DISTRIBUCIÓN DE CASOS

VILLARRICA

Vigilancia de Chikungunya y Dengue

SE 21,22,23/2024

Año 2024



BARRIOS	CONFIRMADOS	PROBABLES	SOSPECHAS	TOTAL
SAN MIGUEL	1	0	15	16
CENTRO	2	0	11	13
TUYUTIMI	3	0	9	12
CAROVENI	4	0	7	11
LOMAS VALENTINAS	3	0	7	10
ESTACION	0	0	10	10
RINCON	1	0	8	9
SANTA LUCIA	0	0	7	7
SANTA LIBRADA	2	0	4	6
YBAROTY	1	0	4	5
YVAROTY	0	0	5	5
COSTA ESPINILLO	0	0	3	3
LEMOS	0	0	2	2
SAN BLAS	0	1	1	2
POTRERITO	0	0	2	2
ITA YVU	0	0	1	1
14 DE MAYO	0	0	1	1
CAÑADA SAN JUAN	0	0	1	1
YVYRA ROVY	1	0	0	1
SALESIANO	1	0	0	1
CAAZAPA MI	0	0	1	1
DOÑA JUANA	0	0	1	1
CRISTO REY	0	0	0	0
POTRERO BAEZ	0	0	0	0
CAÑADA MI	0	0	0	0
TOTAL	19	1	100	120

** NO SE HAN ENCONTRADO CASOS DE CHIKUNGUNYA EN LAS ÚLTIMAS 3 SEMANAS

GRÁFICO 5 . CURVA DE NOTIFICACIONES DE ZIKA. SE 38/2023 A SE 23/2024 IV REGION SANITARIA - GUAIRÁ

Descripción

Desde la SE 38/2023 a la SE 23/2024 Se Registraron 3 notificaciones de ZIKA de los cuales 0%(0/3) son sospechosos, 100%(3/3) son descartados.

Cabe aclarar que no se ha recibido la base de zika desde la SE 50/2023.

