

## BOLETIN SEMANAL

# ARBOVIROSIS

**X REGION SANITARIA – ALTO PARANA**

**SE 38/2023 al SE 21/2024 (del 17 de setiembre del 2023 al 25 de mayo de 2024)**

## Descripción

Este boletín contiene información actualizada de la Situación Epidemiológica de Arbovirosis: Dengue, Zika y Chikungunya.

Los datos presentados, tienen como fuente principal la base nacional de la Vigilancia de Arbovirosis.

## Consideraciones

El contenido de este boletín puede modificarse según la dinámica de la vigilancia de las Arbovirosis: Dengue, Chikungunya y Zika.

Las notificaciones de Arbovirosis se definen operacionalmente, en este boletín, a partir de la Resolución N° 0335/2023 "Criterios de definición de casos de arbovirosis: dengue, chikungunya y zika".

Remitirse a este documento oficial para conocer las definiciones epidemiológicas de caso, utilizados en este material.

## ELABORADO POR LA UNIDAD EPIDEMIOLOGICA REGIONAL

### Epidemiólogo Regional:

Lic. Blanca Villalba

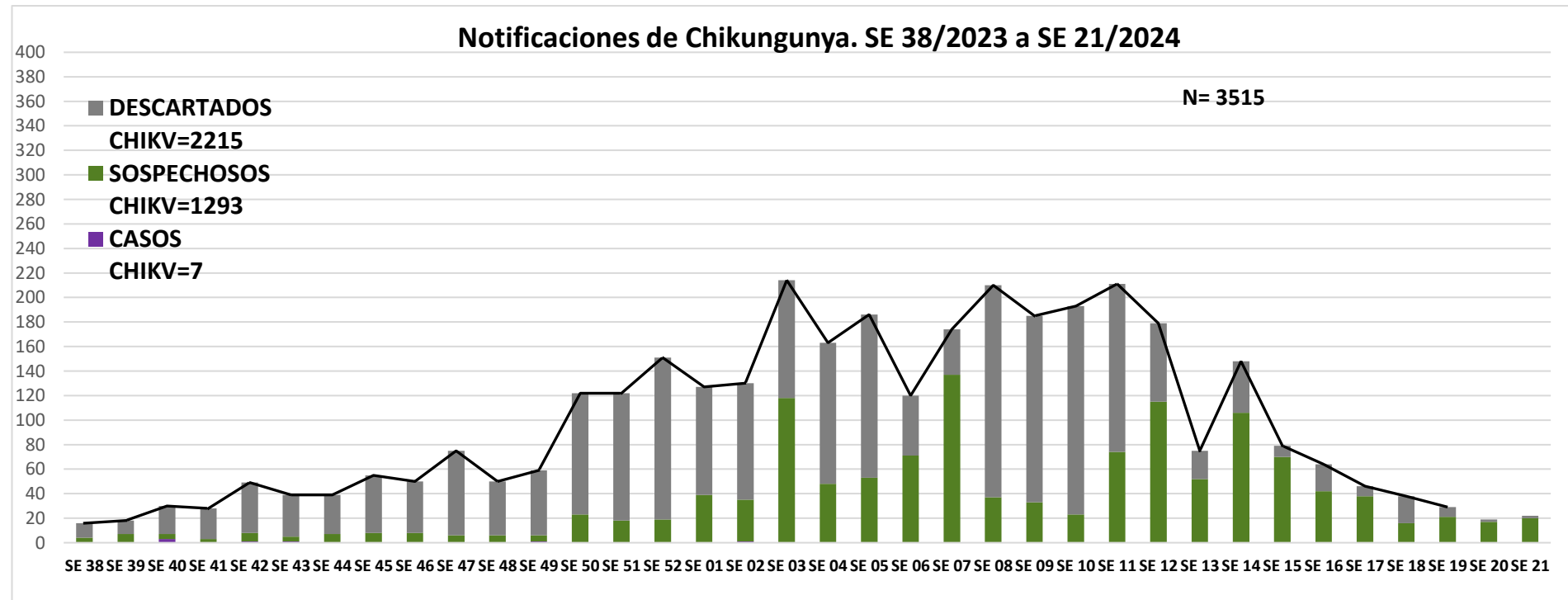
### Correo electrónico:

Uer\_decima@hotmail.com

**Unidad Epidemiológica Regional:** Décima Región Sanitaria, Alto Paraná.

**Oficina:** Alto Paraná, Ciudad del Este

## GRAFICO 1. CURVA DE NOTIFICACIONES DE CHIKUNGUNYA. SE 38/2023 A 21/ 2024 X REGION SANITARIA – ALTO PARANA



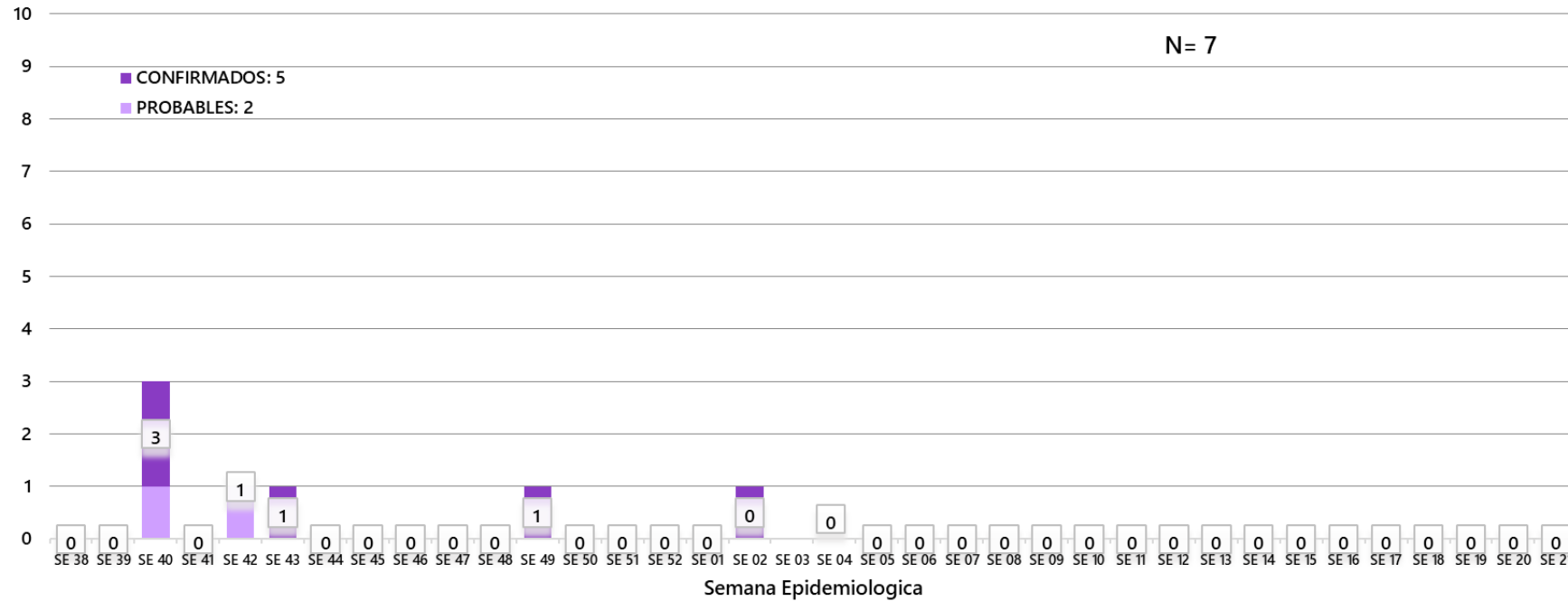
Se observa 3.515 notificaciones de Chikungunya, de las cuales el

- **0%** (7/3.515) casos confirmados
- **37%** (1.293/3.515) sospechosos
- **63%** (2.215/3.515) a descartados

Se observó el pico máximo de en la **SE 11** (del 10 al 16 de marzo de 2024) con **211** notificaciones.

# GRAFICO 1. CURVA DE CASOS DE CHIKUNGUNYA. SE 38/2023 A SE 21/ 2024 X REGION SANITARIA- ALTO PARANA

Curva de casos de chikungunya de SE 38/2023 a SE 21/2024



Se observa 7 notificaciones de Chikungunya, de las cuales el

- 83% (5/7) casos confirmados
- 17% (2/7) probables

Se observó el pico máximo de en la SE 40 con 3 casos confirmados

**TABLA 1. CASOS ACUMULADOS DE CHIKUNGUNYA, DE LA SE 1 A LA SE 38/2023 A SE 21/ 2024 POR DISTRITOS Y BARRIOS DE RESIDENCIA  
X REGION SANITARIA – ALTO PARANA**

*En el departamento del Alto Paraná se reportan casos confirmados de Chikungunya desde la 38/2023 hasta SE 21/2024, actualmente el distrito con mayor número de casos confirmados es Ciudad del Este, Itakyry.*

BARRIOS O DISTRITOS	CASOS DE CHIKV	PROBABLES	TOTAL
CIUDAD DEL ESTE	2		2
DOMINGO MARTINEZ DE IRALA			
DR. JUAN LEON MALLORQUIN			
DR. RAUL PEÑA			
HERNANDARIAS			
ITAKYRY	2		2
JUAN E. O'LEARY			
LOS CEDRALES			
MBARACAYU			
MINGA GUAZU		1	
MINGA PORA			
NARANJAL	1		1
ÑACUNDAY			
PRESIDENTE FRANCO			
SAN ALBERTO			
SAN CRISTOBAL			
SANTA FE DEL PARANA			
SANTA RITA		1	1
SANTA ROSA DEL MONDAY			
TAVAPY			
YGUAZU			
<b>TOTAL</b>	<b>5</b>	<b>2</b>	<b>7</b>

**TABLA 2 . CASOS DE CHIKUNGUNYA, DE LAS ULTIMAS 3 SEMANAS SE 19 HASTA SE 21/2024 POR DISTRITOS Y BARRIOS DE RESIDENCIA**
**X REGION SANITARIA – ALTO PARANA**

DISTRITOS	BARRIOS	NOTIFICACIONES CHIK ULTIMAS 3 SEMANAS	CASOS DE CHIK ULTIMAS 3 SEMANAS
<b>CIUDAD DEL ESTE</b>	8 A 9 MONDAY	4	
	AREA 3	1	
	AREA 4	1	
	BOQUERON	3	
	CHE LA REINA	1	
	CIUDAD NUEVA	4	
	DON BOSCO	2	
	MICROCENTRO	2	
	REMANSITO	1	
	SAN ALFREDO	1	
	SAN JOSE	1	
	SAN JUAN - 7 A 9 ACARAY	2	
	SAN MIGUEL - AREA 2	1	
	SANTA ANA	5	
VILLA 23 DE OCTUBRE (en blanco)	4 14		
<b>HERNANDARIAS</b>	ASENT. FELIX DE AZARA	1	
<b>ITAKYRY</b>	SAN MIGUEL	1	
<b>MINGA GUAZU</b>	CALLE 14 ACARAY	1	
	CALLE 16 ACARAY	1	
	CALLE 22 ACARAY	2	
	CALLE 30 ACARAY	1	
	CALLE 30 MONDAY	2	
	ZONA GRANJA MI ABUELA	1	
	(en blanco)	2	
<b>PRESIDENTE FRANCO</b>	AREA 5	5	
	LAS MERCEDES	1	
	SAGRADO CORAZON DE JESUS	1	
	SAN ANTONIO	1	
	SAN MIGUEL	1	
	SAN SEBASTIAN	1	
	(en blanco)	1	
<b>TOTAL</b>		<b>70</b>	

En las últimas tres semanas, hemos notado un descenso en el número total de notificaciones, alcanzando un total de 213. Sin embargo, hasta el momento no se ha confirmado ningún caso de Chikungunya.

## Mapas de Distribución de casos

DISTRITO	N° NOTIF.
CIUDAD DEL ESTE	253
DOMINGO MARTINEZ DE IRALA	2
DR. JUAN LEON MALLORQUIN	34
DR. RAUL PEÑA	11
HERNANDARIAS	130
IRUÑA	7
ITAKYRY	22
JUAN E. O'LEARY	19
LOS CEDRALES	69
MBARACAYU	12
MINGA GUAZU	89
NARANJAL	10
ÑACUNDAY	1
PRESIDENTE FRANCO	88
SAN ALBERTO	6
SAN CRISTOBAL	15
SANTA FE DEL PARANA	5
SANTA RITA	72
SANTA ROSA DEL MONDAY	24
TAVAPY	18
YGUAZU	11
<b>TOTAL</b>	<b>898</b>

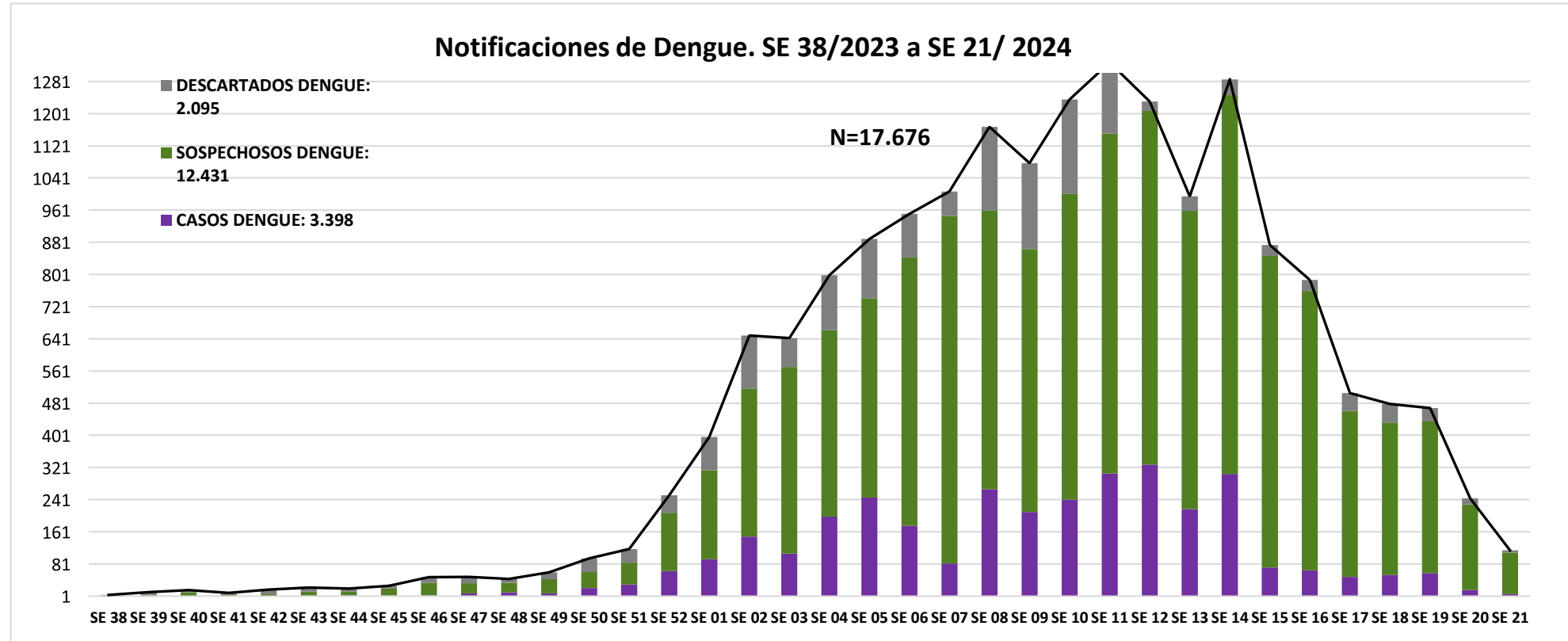


**ALTO PARANA**  
**Vigilancia de Arbovirosis**  
**SE 19 al SE 21/2024**

### Referencias

- Sin notificaciones
- 1 a 50
- Mas de 50

## GRAFICO 3. NUMERO TOTAL DE NOTIFICACIONES DE DENGUE DE LA SE 38/2023 A SE 21/ 2024 X REGION SANITARIA- ALTO PARANA



Se observa **17.676** casos de DENGUE

- **18%** (3.278/17.676) **confirmados** y
- **70%**(12.321/17.676) **sospechosos**
- **12%**(2.077/17.676) **descartados**

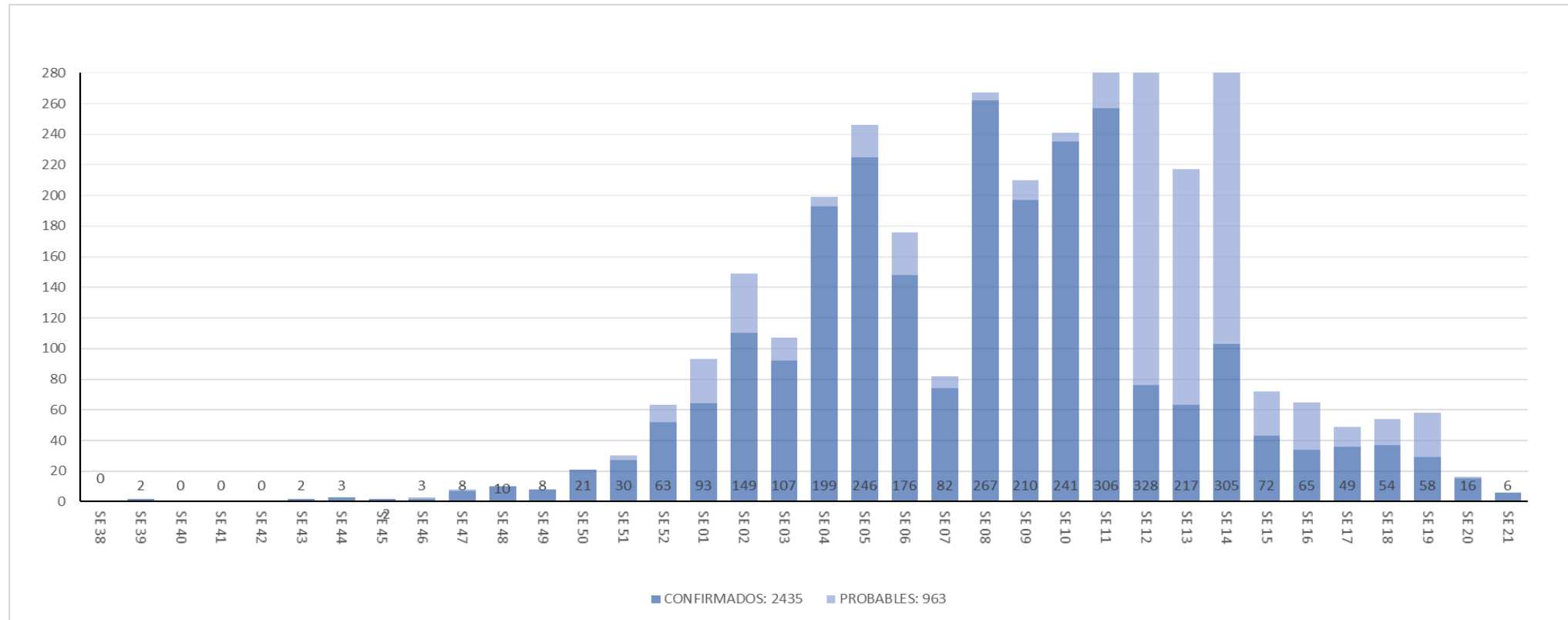
Se observó el pico máximo se observa en la **SE 11** (del 10 al 16 de marzo del 2024) con **1253** notificaciones



## GRAFICO 4. NUMERO TOTAL DE CASOS DE DENGUE DE LA SE 38/2023 A SE 21/ 2024 X REGION SANITARIA- ALTO PARANA

CURVA DE CASOS DE DENGUE SE 38/2023 A SE 21/2024

N: 3.398



Se observa **3.398** casos de DENGUE

- **72%** (2.435/3.398) **confirmados** y
- **28%** (963/3.398) **probables**

Como se puede observar el pico en la **SE 12** (17 al 23 de marzo del 2024) tenemos **328** casos confirmados.

## TABLA 4. CASOS DE DENGUE, DE SE 38/2023 A SE 21/ 2024 POR DISTRITOS DE RESIDENCIA X REGION SANITARIA – ALTO PARANA

Entre la Semana Epidemiológica (SE) 38 del año 2023 y la SE 21 del año 2024, se han confirmado un total de 3.398 casos de Dengue. Destaca que el distrito de Ciudad del Este registra el mayor número de casos, con un total actual de 1649.

En cuanto a la distribución por serotipo, se han reportado 329 casos de DEN-1 y 474 casos de DEN-2.

BARRIOS O DISTRITOS	CASOS DE DENGUE	DENGUE-1	DENGUE-2	PROBABLES	TOTAL
CIUDAD DEL ESTE	871	125	245	408	1649
DOMINGO MARTINEZ DE IRALA	1		1	3	5
DR. JUAN LEON MALLORQUIN	23	5	4	2	34
DR. RAUL PEÑA	5		3	4	12
HERNANDARIAS	275	124	75	259	733
IRUÑA					
ITAKYRY	11	3	2	15	31
JUAN E. O'LEARY	18	1	12	14	45
LOS CEDRALES	10	2	5	6	23
MBARACAYU		2	1	6	9
MINGA GUAZU	191	33	48	120	392
MINGA PORA	4	1		2	7
NARANJAL	5		3	3	11
ÑACUNDAY	3		3	3	9
PRESIDENTE FRANCO	185	28	54	89	356
SAN ALBERTO	3	2	1	2	8
SAN CRISTOBAL				3	3
SANTA FE DEL PARANA	6	2	1	6	15
SANTA RITA	12		13	13	38
SANTA ROSA DEL MONDAY	2		1	3	6
TAVAPY	3		1		4
YGUAZU	3	1	1	2	7
<b>TOTAL</b>	<b>1631</b>	<b>329</b>	<b>474</b>	<b>963</b>	

TABLA 5: NOTIFICACIONES Y CASOS DE DENGUE, DE LAS ULTIMAS 3 SE 18 al 21/2024 SEMANAS

X REGION SANITARIA - ALTO PARANA

DISTRITOS	BARRIOS	NOTIFICACIONES DENGUE ULTIMAS 3 SEMANAS	CASOS DE DENGUE ULTIMAS 3 SEMANAS
PRESIDENTE FRANCO	AREA 5	6	1
	ASENT. SAN ISIDRO	1	
	ASENT. SANTA CLARA	3	
	ASENT. SANTO DOMINGO	1	
	CALLE 7	2	
	COLONIA ALFREDO PLA	2	
	CONAVI SAN ISIDRO	2	
	CONAVI SANTO DOMINGO	2	
	FATIMA 1	1	
	FRAY LUIS DE BOLAÑOS	1	
	KILOMETRO 9 MONDAY	6	
	LAS MERCEDES	2	
	MARIA AUXILIADORA	1	
	SAGRADO CORAZON DE JESUS	2	
	SAN ANTONIO	4	
	SAN ISIDRO	1	1
	SAN LORENZO	1	
	SAN MIGUEL	8	3
	SAN MIGUEL - VILLA BAJA	2	
	SAN PABLO - SAN JUAN	2	
	SAN RAFAEL	5	
	SAN ROQUE	6	3
	SAN SEBASTIAN	1	
SANTA ROSA	2		
SANTO DOMINGO	1		
SANTO TOMAS	2		
(en blanco)	10		
ITAKYRY	ASENT. . CHINO CUE - SEGUNDA LINEA	1	
	ASENT. ACARAY POTY	2	
	CENTRO	3	
	COM INDIG KA'AGUY POTY 1	1	
	CRUCE ITAKYRY	2	1
	ITAIPTYE	1	
	LAGUNA KARE	2	
	MARIA AUXILIADORA	1	
	NARANJITO	1	
	RANCHO ALEGRE	1	
	SAN LORENZO	2	
	TAVA RORY SEGUNDA LINEA	1	
	YTORORO	2	
	(en blanco)	1	

DISTRITOS	BARRIOS	NOTIFICACIONES DENGUE ULTIMAS 3 SEMANAS	CASOS DE DENGUE ULTIMAS 3 SEMANAS
DOMINGO MARTINEZ DE IRALA	ITA VERA	1	
	(en blanco)	1	
DR. JUAN LEON MALLORQUIN	ASENT. LOMA PIROY	1	
	INMACULADA	6	
	LA VICTORIA 2	1	
	LOMA PIROY	1	
	PAZ DEL CHACO	2	
	POTRERO JARDIN SUR	3	
	SAN ANTONIO	3	
	SAN FRANCISCO	4	
	SANTA LIBRADA	2	
	SANTA ROSA	6	
	VILLA SAN JUAN	1	
	(en blanco)	4	
	DR. RAUL PEÑA	RAUL PEÑA	1
RAUL PEÑA MCAL ESTIGARRIBIA		1	
URBANO		3	
(en blanco)		9	
HERNANDARIAS	ACARAYMI	5	1
	AREA 6	3	
	ASENT. FELIX DE AZARA	5	
	ASENT. NINO JESUS	1	
	FATIMA	5	1
	FELIX DE AZARA	10	
	KA'AKUPEMI	1	
	MARISCAL LOPEZ	1	1
	NUESTRA SRA DE LA ASUNCION	2	
	NUEVA FORTUNA	1	
	PARANA COUNTRY CLUB	1	1
	PASO ITA	11	
	SAN ANTONIO	5	
	SAN FRANCISCO	7	1
	SAN JOSE	2	1
	SAN MIGUEL	1	
	SAN RAMON	1	
	SAN ROQUE	1	
	SANTA MONICA	8	
	SANTA ROSA	3	
	SANTO DOMINGO	5	
	TACURU PUKU	6	
	TRIGAL 3	32	1
VILLA DEPORTIVA	1		
(en blanco)	1	3	
NARANJAL	10 DE MAYO	1	
	CENTRO	6	
	LINEA SAN PEDRO	1	
	SAN ALFREDO	1	
	(en blanco)	1	
	(en blanco)	1	
NACUNDAY	PUNTA JOVAI	1	

DISTRITOS	BARRIOS	NOTIFICACIONES DENGUE ULTIMAS 3 SEMANAS	CASOS DE DENGUE ULTIMAS 3 SEMANAS
SAN ALBERTO	8 DE DICIEMBRE	1	
	CENTRO	2	
	MARIA AUXILIADORA	1	
	SAN FRANCISCO GLEVA 8 SUB-URBANO	1	
	(en blanco)	1	
SAN CRISTOBAL	CAMPO ALEGRE	1	
	MARIA AUXILIADORA PRIMERA LINEA	1	
	SAN CRISTOBAL	7	
	SAN MIGUEL	1	
	SANTO DOMINGO 32	3	
SANTA FE DEL PARANA	SANTO DOMINGO 32 SUB-URBANO URBANO	1	
	ASENT. MARACAMOA	1	
	PYKYRY	2	
	SANTA FE NUEVA ESPERANZA (en blanco)	1	
SANTA RITA	14 DE MAYO	10	
	BARRIO ALEJANDRINO	1	
	BELLA VISTA	1	
	BUEN JESUS	1	
	CAMPIÑA VERDE	1	
	CARMELITAS	6	
	CENTRO	4	
	CERRO LARGO	2	
	FRACCION SHULTZ	1	
	FULGENCIO R. MORENO	1	
	JARDIN AMERICA	3	
	LINEA JAKARE	1	
	LINEA LA TORRE	1	
	LOS MAIZALES	2	
	NUEVA ESPERANZA	1	
	NUEVA SANTA RITA	1	
	SAN JOSE	3	
	SAN MIGUEL 1	5	
	SAN MIGUEL 2	2	
	SAN RAMON	4	
	SANTA LOURDES	2	
	SANTA LUCIA	1	
	SINUJEO	5	
(en blanco)	13		
SANTA ROSA DEL MONDAY	3 PIÑEROS	2	
	BELLA VISTA	3	
	CENTRO	7	
	CURUPAYTY LINEA EL PROGRESO	1	
	CURUPAYTY SUB-URBANO	1	
	GUARANI	6	
	SAN CARLOS	1	
	SANTA ROSA DEL MONDAY SUR (en blanco)	1	
TAVAPY	(en blanco)	2	
	CENTRO	1	
	DOLORES	1	
	SAN ANTONIO	2	
	SAN BLAS	1	
	SANTA CATALINA	2	
	TAVAPY 1	3	
TAVAPY 2	8		

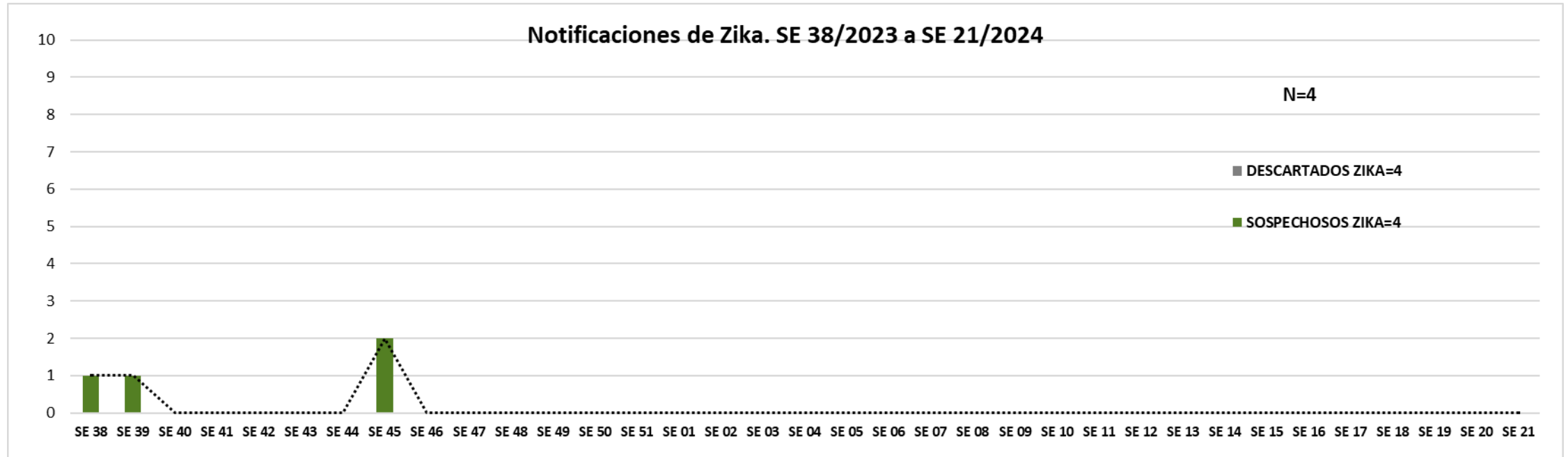
DISTRITOS	BARRIOS	NOTIFICACIONES DENGUE ULTIMAS 3 SEMANAS	CASOS DE DENGUE ULTIMAS 3 SEMANAS
YGUAZU	FRACCION SAN PEDRO	1	
	KILOMETRO 41	2	
	KILOMETRO 43	1	
	KILOMETRO 46	1	
	SAN MIGUEL	1	
	SAN VALENTIN	1	
	SANTO DOMINGO (en blanco)	3	
MINGA GUAZU	ASENT. BUENA VISTA	1	
	ASENT. CALLE 26 SAN ISDRO	1	
	CALLE 14 ACARAY	9	
	CALLE 14 MONDAY	10	
	CALLE 16 ACARAY	19	
	CALLE 16 MONDAY	1	
	CALLE 18 ACARAY	2	
	CALLE 18 MONDAY	7	
	CALLE 20 ACARAY	4	
	CALLE 20 MONDAY	4	
	CALLE 22 MONDAY	2	
	CALLE 22 ACARAY	1	
	CALLE 24 ACARAY	1	
	CALLE 24 MONDAY	1	
	CALLE 26 ACARAY	2	
	CALLE 28 MONDAY	1	
	CALLE 30 MONDAY	3	
CENTRO	1		
COLONIA TRIUNFO	1		
MARIA AUXILIADORA	1		
VILLA NELIDA (en blanco)	1		
		6	

DISTRITOS	BARRIOS	NOTIFICACIONES DENGUE ULTIMAS 3 SEMANAS	CASOS DE DENGUE ULTIMAS 3 SEMANAS
CIUDAD DEL ESTE	11 A 13 ACARAY	32	3
	11 A 13 MONDAY	8	
	8 A 9 MONDAY	5	
	9 A 11 MONDAY	4	
	AREA 1	13	3
	AREA 3	4	1
	AREA 4	11	2
	AREA 8	5	2
	BOQUERON	5	
	CAROLINA - LAS MERCEDES - MBURUCUYA	3	1
	CDE	1	
	CHE LA REINA	1	
	CIUDAD NUEVA	10	1
	DON BOSCO	13	1
	JUAN E O'LEARY	1	
	LA BLANCA	4	
	MICROCENTRO	1	
	PABLO ROJAS	1	
	REMANSITO	8	
	S/D	1	1
	SAN ALFREDO	3	
	SAN BLAS	1	
	SAN JOSE	7	2
	SAN JUAN - 7 A 9 ACARAY	12	
	SAN LUCAS	1	1
	SAN MIGUEL - AREA 2	3	
	SANTA ANA	6	1
	VILLA 23 DE OCTUBRE	5	
VILLA FANNY	1		
(en blanco)	36	8	
<b>TOTAL</b>		<b>828</b>	<b>80</b>

Como se puede apreciar en la tabla, durante las últimas tres semanas hemos recibido un total de 828 notificaciones en todos los distritos, de las cuales 80 corresponden a casos confirmados de Dengue.

Destaca que el distrito con el mayor número de casos en este período es Ciudad del Este, con un total de 35

## GRAFICO 5. NUMERO TOTAL DE NOTIFICACIONES DE ZIKA DE LA SE 38/2023 A SE 21/ 2024 X REGION SANITARIA – ALTO PARANA



Desde la SE38/2023 hasta SE 21/2024 se han registrado notificaciones de las cuales el **100%(4/4)** son sospechosos y **0% (4/4)** descartados.

Actualmente, no se encuentran casos positivos de Zika.