

BOLETIN SEMANAL

ARBOVIROSIS

VII REGION SANITARIA- ITAPUA

SE 38/2023 a SE 21/2024 (Setiembre del 2023 al 25 de mayo de 2024)

Descripción

Este boletín contiene información actualizada de la Situación Epidemiológica de Arbovirosis: Dengue, Zika y Chikungunya.

Los datos presentados, tienen como fuente principal la base nacional de la Vigilancia de Arbovirosis.

Consideraciones

El contenido de este boletín puede modificarse según la dinámica de la vigilancia de las Arbovirosis: Dengue, Chikungunya y Zika.

Las notificaciones de Arbovirosis se definen operacionalmente, en este boletín, a partir de la Resolución N° 0335/2023 "Criterios de definición de casos de arbovirosis: dengue, chikungunya y zika".

Remitirse a este documento oficial para conocer las definiciones epidemiológicas de caso, utilizados en este material.

ELABORADO POR LA UNIDAD EPIDEMIOLOGICA REGIONAL

Epidemióloga Regional:

Dra. María Pastora Duarte Casco

Colaboradores:

Mg. Laura Mariola Bogado Aguilera

Lic. Marta Alvidez

Lic. Digna Caceres

Universitaria Diana Figueredo

Correo electrónico: itapuavigilancia7rs@gmail.com

Unidad Epidemiológica Regional: VII Región Sanitaria

Oficina: Encarnación

GRAFICO 1. CURVA DE NOTIFICACIONES DE CHIKUNGUNYA. SE 38/2023 a SE 21/2024 VII REGION SANITARIA- ITAPUA

Desde la SE 38 del 2023 a la SE 21 del 2024 se acumularon 651 notificaciones de Chikungunya, de las cuales el **2,5%**(22/651) corresponden a casos, **56%**(367/651) a descartados y **42%** (309/651) a sospechosos

En las últimas semanas se observó que no hubo de notificaciones. Los datos de las ultimas 3 semanas están sujetas a modificación

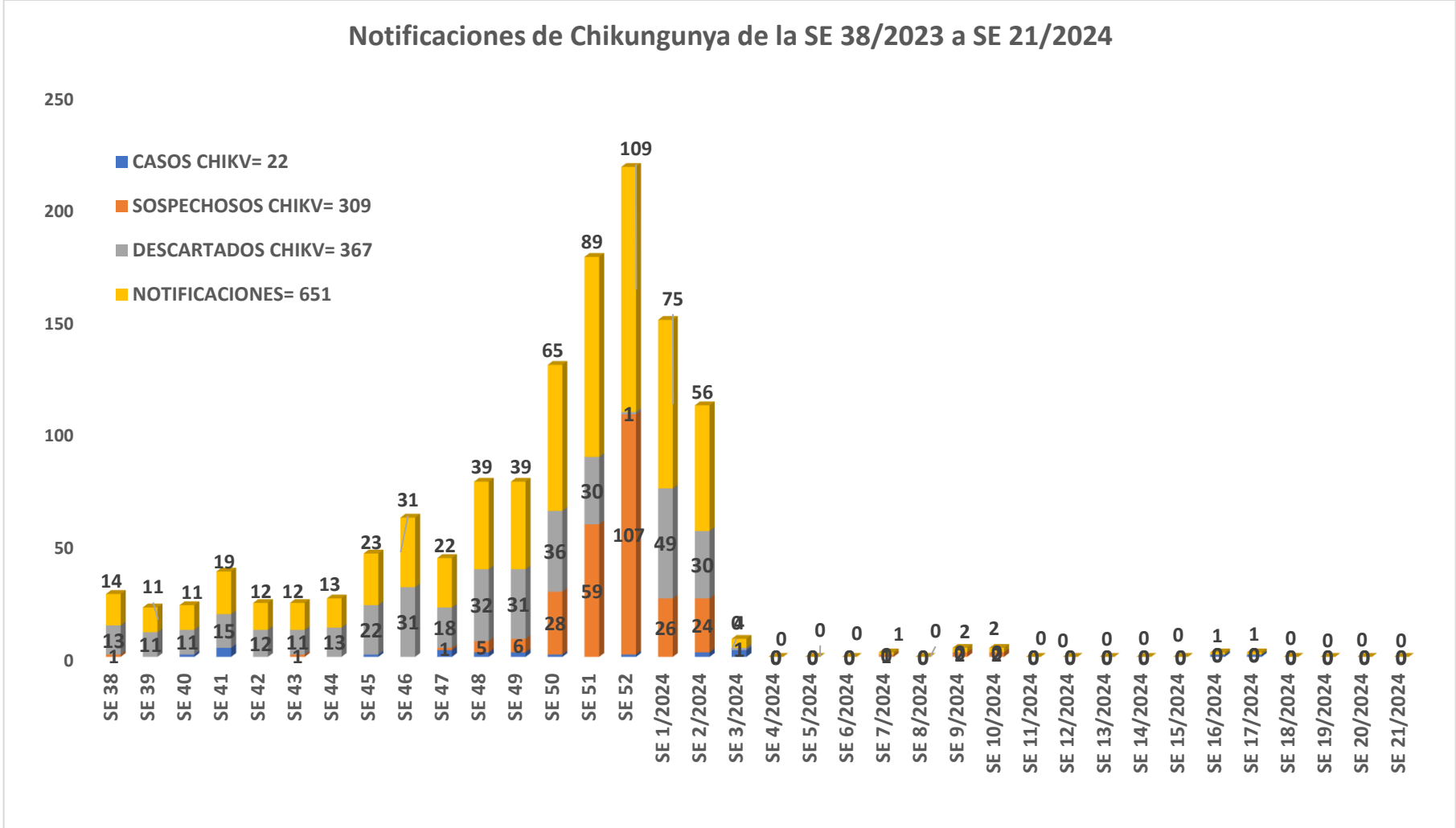


GRAFICO 1. CURVA DE CASOS DE CHIKUNGUNYA. SE 38/2023 a SE 21/2024 VII REGION SANITARIA- ITAPUA

Desde la SE 38 del 2023 a la SE 21 del 2024 se acumularon 651 notificaciones de Chikungunya, de las cuales el **2,5%**(22/651) corresponden a casos, **56%**(367/651) a descartados y **42%** (309/651) a sospechosos

En las últimas semanas se observó que no hubo de notificaciones.

Los datos de las ultimas 3 semanas están sujetas a modificación

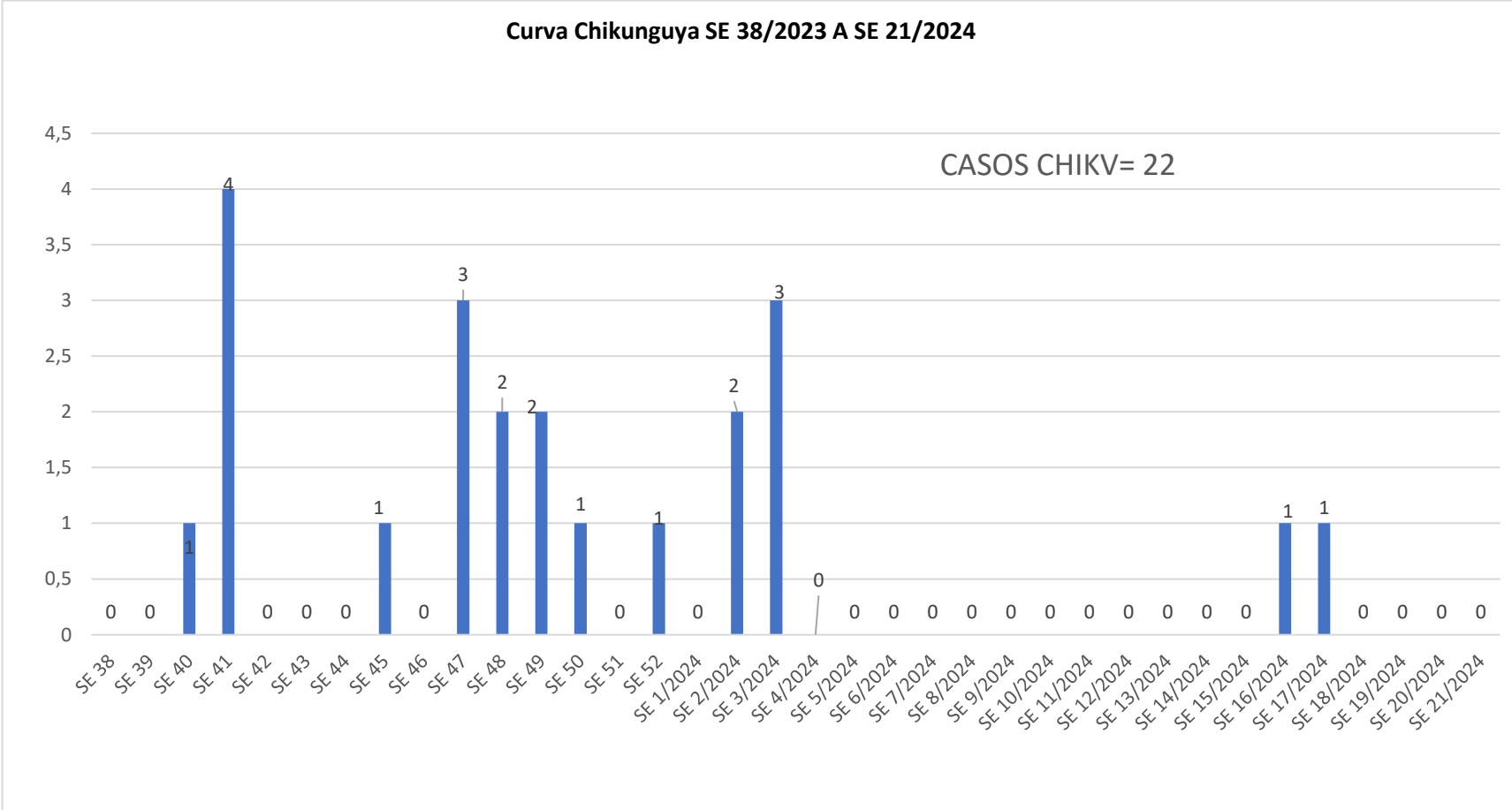


TABLA 1. CASOS ACUMULADOS DE CHIKUNGUNYA, DE LA SE 38/2023 A LA SE 21/2024 POR DISTRITOS Y BARRIOS DE RESIDENCIA

VII REGION SANITARIA-ITAPUA

DISTRITOS	TOTAL
ENCARNACION	14
CAMBYRETA	5
FRAM	2
EDELIRA	1
ALTO VERA	0
BELLA VISTA	0
CAPITAN MEZA	0
CAPITAN MIRANDA	0
CARLOS ANTONIO LOPEZ	0
CARMEN DEL PARANA	0
CORONEL BOGADO	0
GENERAL ARTIGAS	0
GENERAL DELGADO	0
HOHENAU	0
ITAPUA POTY	0
JESUS	0
LA PAZ	0
MAYOR OTAÑO	0
NATALIO	0
NUEVA ALBORADA	0
OBLIGADO	0
PIRAPO	0
SAN COSME Y DAMIAN	0
SAN JUAN DEL PARANA	0
SAN PEDRO DEL PARANA	0
SAN RAFAEL DEL PARANA	0
TOMAS ROMERO PEREIRA	0
TRINIDAD	0
YATYTAY	0
Total general	22

Los Distritos con mayor número de casos confirmados de Chikunguya en el Departamento de Itapúa son Encarnación con 14 casos, Cambyreta 5 y Fram 2 casos, se observa en la Tabla

TABLA 2 . CASOS DE CHIKUNGUNYA, DE LAS ULTIMAS 3 SEMANAS SE 51, 52/2023 y SE 20/2024 POR DISTRITOS Y BARRIOS DE RESIDENCIA

VII REGION SANITARIA- ITAPUA

DISTRITOS	BARRIOS	CASOS DE CHIK ULTIMAS 3 SEMANAS
ENCARNACION	LA VICTORIA	1
ENCARNACION	STO DOMINGO	1
TOTALES		2

GRAFICO 3. NUMERO TOTAL DE NOTIFICACIONES DE DENGUE DE LA SE 38/2023 SE 21/2024 VII REGION SANITARIA- ITAPUA

Desde la SE 38 del 2023 a la SE 21 del 2024 se acumularon 138 notificaciones de Dengue, de las cuales el 22% (13412/45531) corresponden a casos, 73%(30138/45531) a sospechosos y 5,4 % (1981/45531) a descartados.

En las últimas semanas se observó una tendencia descendente de notificaciones. Los datos de las ultimas 3 semanas están sujetas a modificación

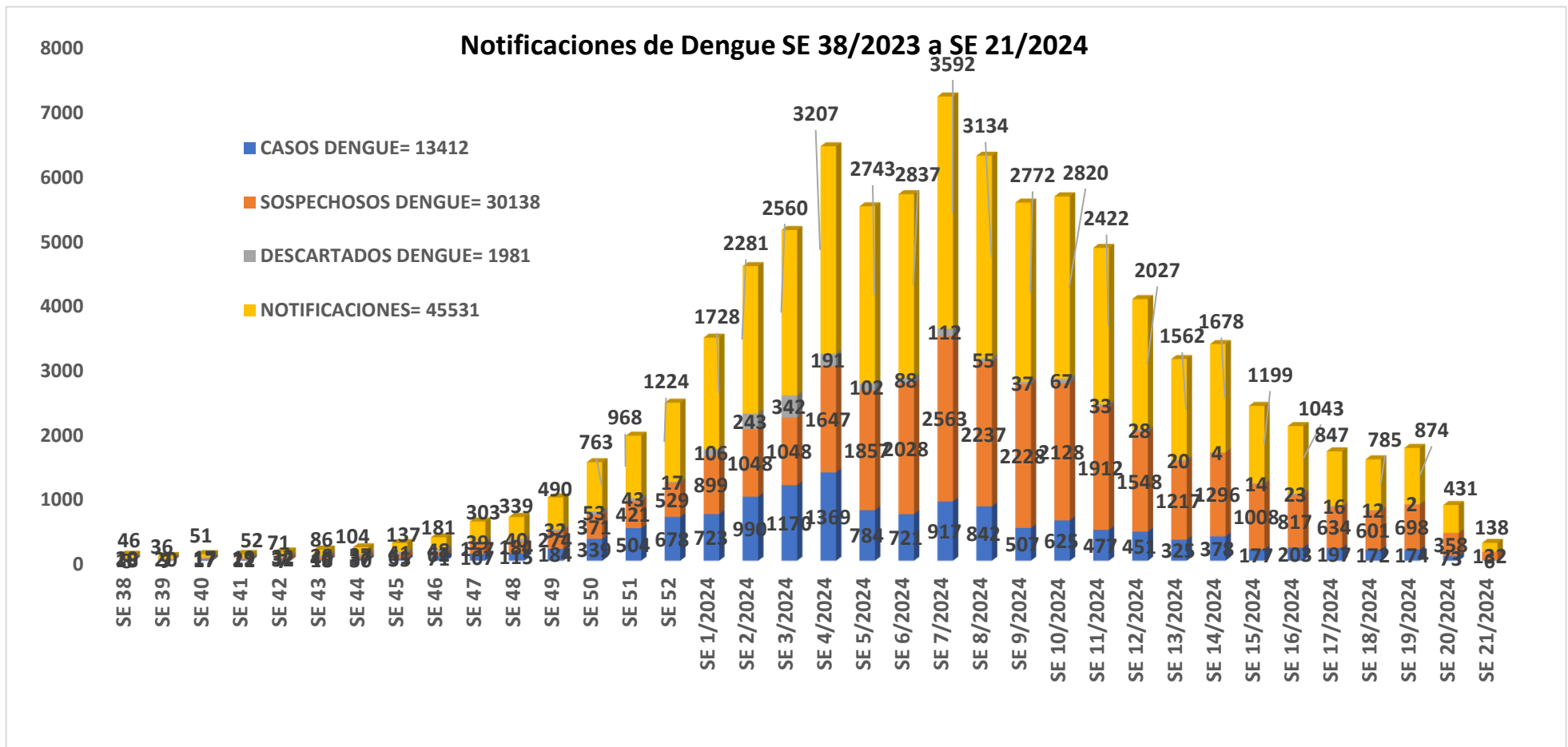


GRAFICO 4. NUMERO TOTAL DE CASOS DE DENGUE DE LA SE 38/2023 A LA SE 21/2024 VII REGION SANITARIA- ITAPUA

Desde la SE 38 del 2023 a la SE 21 del 2024 se acumularon 138 notificaciones de Dengue, de las cuales el 22% (13412/45531) corresponden a casos, 73%(30138/45531) a sospechosos y 5,4 % (1981/45531) a descartados.

En las últimas semanas se observó una tendencia descendente de notificaciones. Los datos de las ultimas 3 semanas están sujetas a modificación

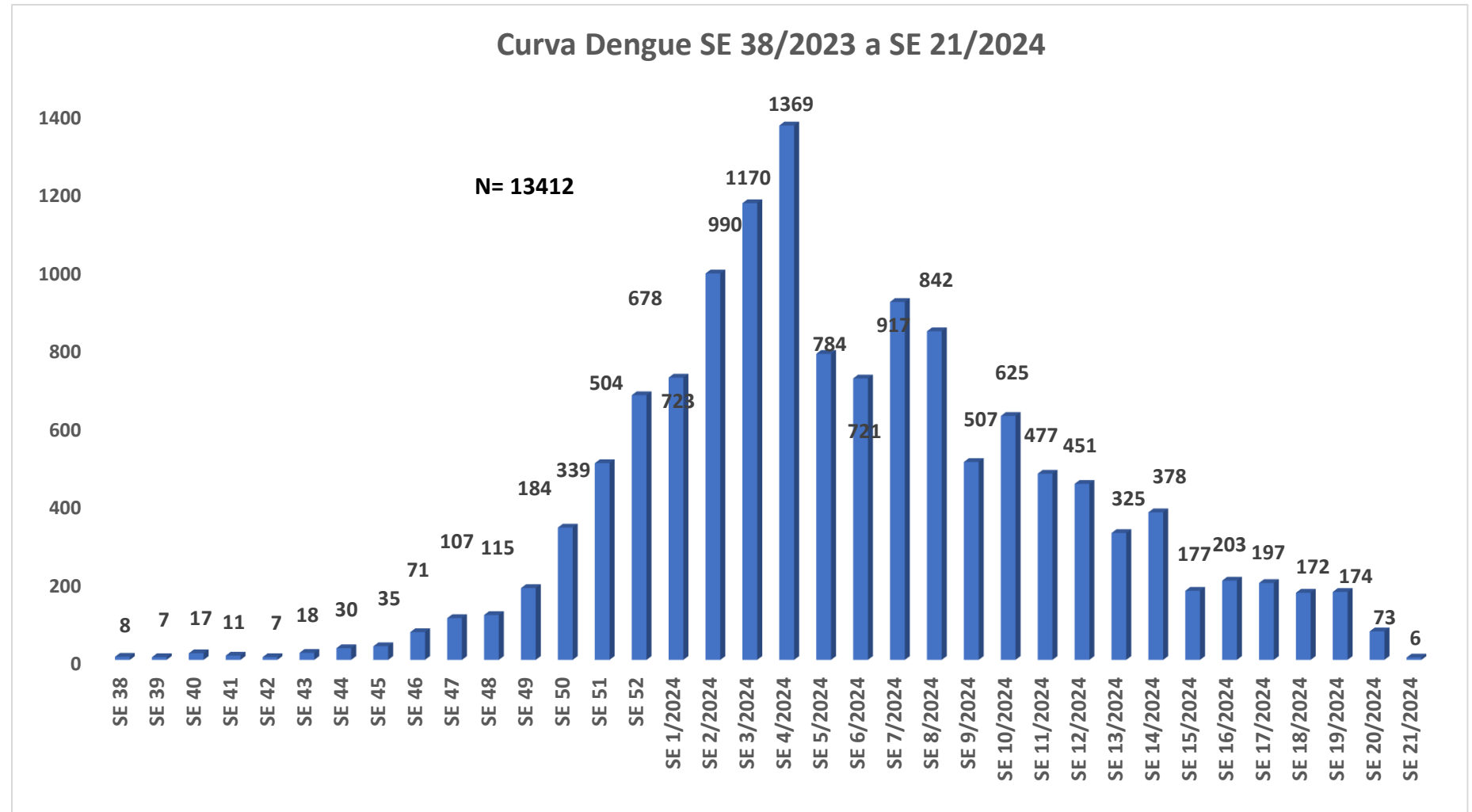


TABLA 4. CASOS DE DENGUE, DE LA SE 1 A LA SE 38/2023 a A LA SE 21/2024 POR DISTRITOS DE RESIDENCIA

VII REGION SANITARIA- ITAPUA

DISTRITOS	TOTAL
ENCARNACION	5237
CAMBYRETA	1454
HOHENAU	902
CORONEL BOGADO	730
OBLIGADO	717
NATALIO	659
FRAM	385
CAPITAN MIRANDA	363
SAN JUAN DEL PARANA	341
TOMAS ROMERO PEREIRA	301
TRINIDAD	247
CAPITAN MEZA	238
BELLA VISTA	236
YATYTAY	235
CARMEN DEL PARANA	183
JESUS	177
EDELIRA	148
SAN COSME Y DAMIAN	142
ITAPUA POTY	97
CARLOS ANTONIO LOPEZ	85
PIRAPO	80
SAN PEDRO DEL PARANA	77
GENERAL ARTIGAS	75
SAN RAFAEL DEL PARANA	63
ALTO VERA	59
MAYOR OTAÑO	59
GENERAL DELGADO	42
LA PAZ	42
NUEVA ALBORADA	32
LEANDRO OVIEDO	6
Total general	13412

Los Distritos con mayor número de casos confirmados de Dengue en el Departamento de Itapúa son Encarnación con 5237 casos, Cambyreta 1454 y Hohenau 902 casos, se observa en la Tabla

**TABLA 5: NOTIFICACIONES Y CASOS DE DENGUE, DE LAS ULTIMAS 3 SEMANAS
VII REGION SANITARIA- ITAPUA**

DISTRITOS	CONFIRMADO	PROBABLE
CAMBYRETA	5	
ARROYO PORA SUB-URBANO	4	
JARDIN	1	
EDELIRA	1	
EDELIRA 51 AL 58	1	
ENCARNACION	11	3
ARROYO PORA	2	
ARROYO PORA SUB-URBANO	1	
CHAIPE	1	1
HOSPITAL	1	
KA'AGUY RORY	1	
SAGRADA FAMILIA	1	
SAN PEDRO	3	
SANTO DOMINGO	1	
Total general	17	5

GRAFICO 5. NUMERO TOTAL DE NOTIFICACIONES DE ZIKA DE LA SE 38 A LA SE 52/2023 VII REGION SANITARIA-ITAPUA

