

BOLETIN SEMANAL

ARBOVIROSIS

XVIII REGION SANITARIA-CAPITAL

**SE38/2023 A SE 22/2024 (del 23 de setiembre de 2023 al 01 de
Junio de 2024)**

Descripción

Este boletín contiene información actualizada de la Situación Epidemiológica de Arbovirosis: Dengue, Zika y Chikungunya.

Los datos presentados, tienen como fuente principal la base nacional de la Vigilancia de Arbovirosis.

Consideraciones

El contenido de este boletín puede modificarse según la dinámica de la vigilancia de las Arbovirosis: Dengue, Chikungunya y Zika.

Las notificaciones de Arbovirosis se definen operacionalmente, en este boletín, a partir de la Resolución N° 0335/2023 "Criterios de definición de casos de arbovirosis: dengue, chikungunya y zika".

Remitirse a este documento oficial para conocer las definiciones epidemiológicas de caso, utilizados en este material.

ELABORADO POR LA UNIDAD EPIDEMIOLOGICA REGIONAL

Epidemiólogo Regional:

Lic. Andrea Ferloni

Correo electrónico:

epicapital18@hotmail.com

Unidad Epidemiológica Regional: Décimo Octava Región Sanitaria, Capital.

Oficina: Asunción

GRAFICO 3. NUMERO TOTAL DE NOTIFICACIONES DE DENGUE DE LA SE38/2023 A SE22 /2024 XVIII REGION SANITARIA-CAPITAL

Notificaciones de Dengue. SE 38/2023 a SE22/2024

N=43.730

Desde la SE 38/23 a la SE 22/24 se acumularon 43.730 notificaciones de Dengue, de las cuales el **19%** (8.382/43.730) corresponden a confirmados, **14%** (6.273/43.730) a probables y **67%** (29.075/43.730) a sospechosos

Se observó el pico máximo de en la SE 3 (21 al 27 de enero) con 3.714 notificaciones.

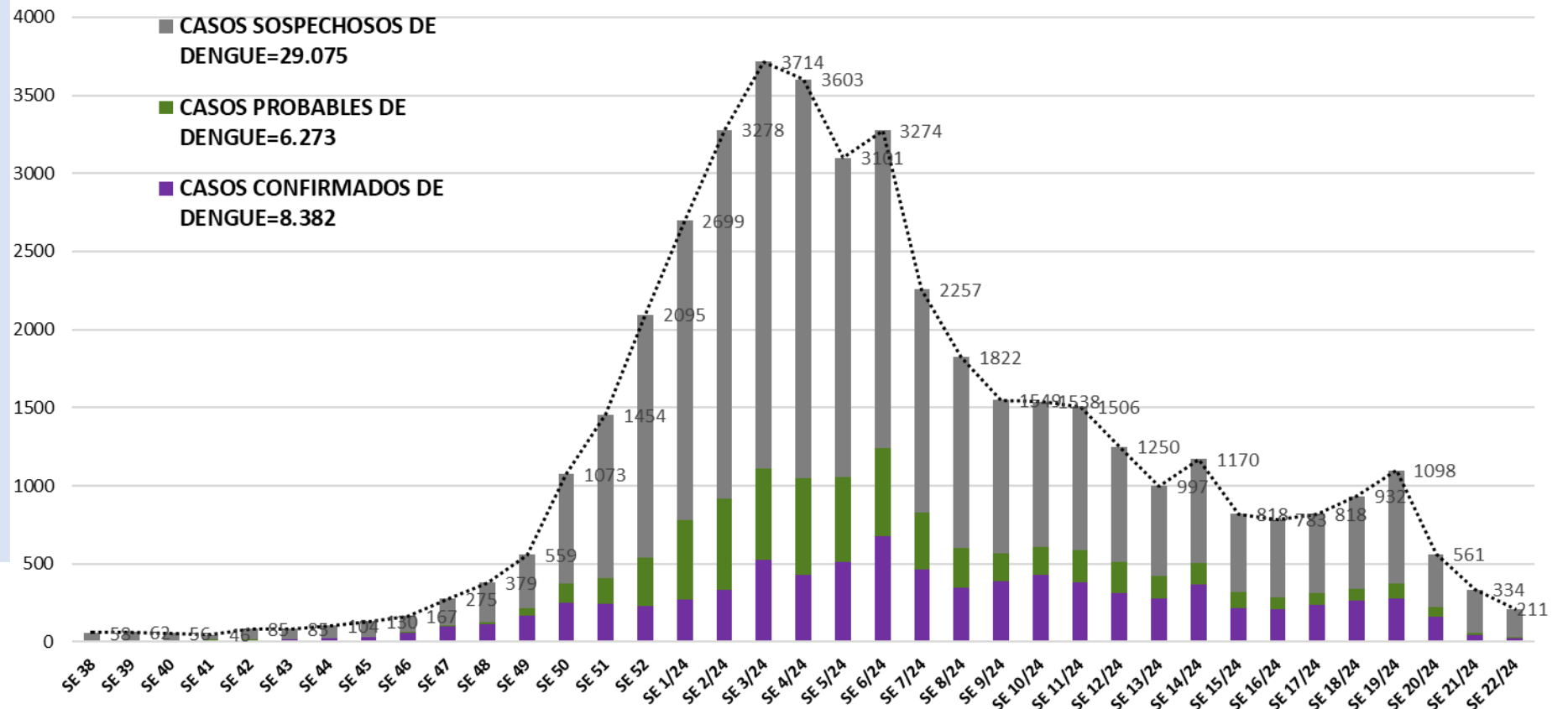


GRAFICO 4. NUMERO TOTAL DE CASOS DE DENGUE DE LA SE38/2023 A SE22/2024 XVIII REGION SANITARIA-CAPITAL

CURVA DE CASOS DE DENGUE SE38/2023 a SE22/2024

N= 14.683

Desde la SE 38/23 a la SE 22/24 se acumularon 14.324 casos de Dengue, de las cuales el **57%** (8.403/14.683) corresponden a casos confirmados y **43%** (6.280/14.683) a probables

Se observó el pico máximo de en la SE 6 con **1.239** notificaciones.

En la última semana se observó un descenso de casos.

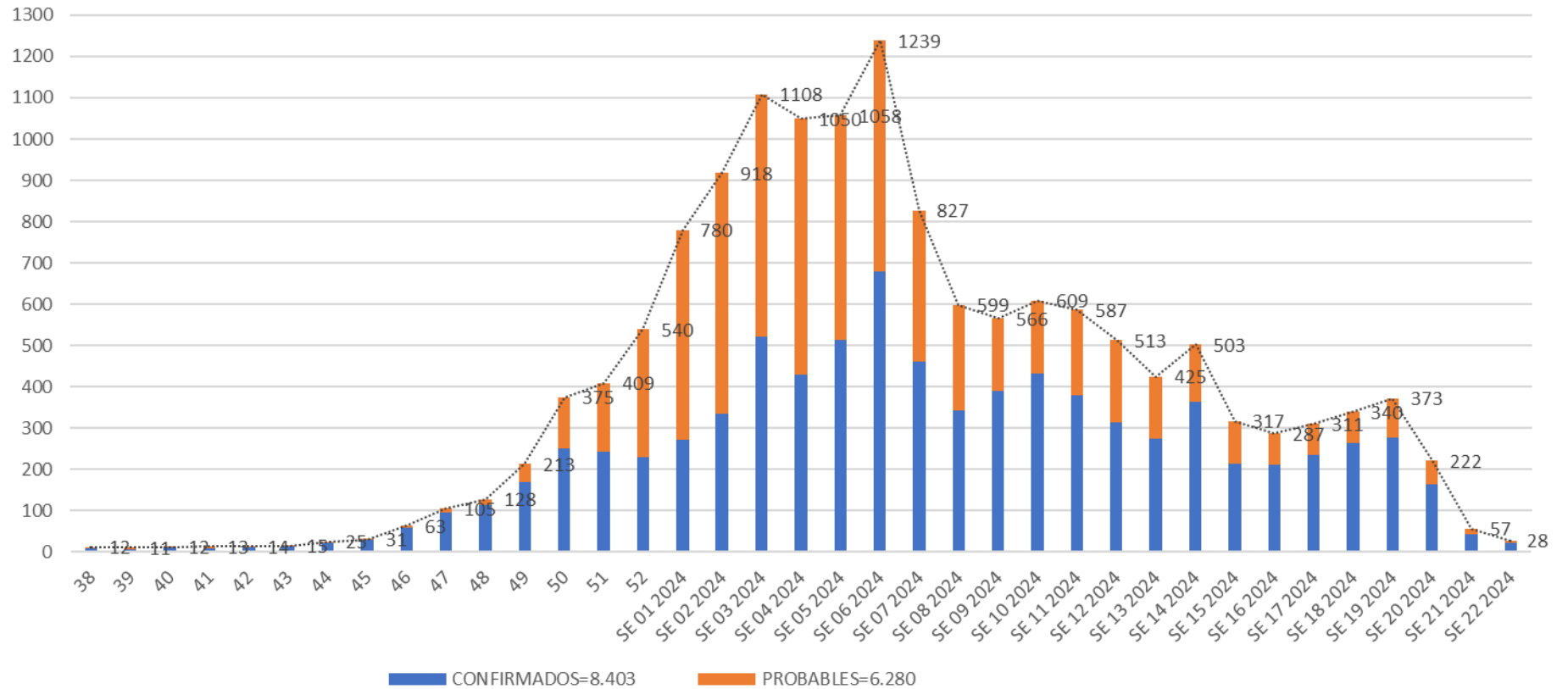


TABLA 4. CASOS DE DENGUE, DE SE38/2023 A SE22/2024 POR DISTRITOS DE RESIDENCIA XVIII REGION SANITARIA-CAPITAL

| BARRIOS O DISTRITOS | CASOS DE DENGUE | DENGUE-1 | DENGUE-2 | TOTAL |
|--------------------------------|-----------------|----------|----------|-------|
| SAJONIA | 621 | 9 | 107 | 737 |
| OBREIRO INTENDENTE B. GUGGIARI | 473 | 6 | 104 | 583 |
| SD | 488 | 3 | 69 | 560 |
| SAN PABLO | 258 | 3 | 142 | 403 |
| SANTISIMA TRINIDAD | 255 | 9 | 134 | 398 |
| JARA | 241 | 3 | 76 | 320 |
| SAN VICENTE | 184 | 5 | 85 | 274 |
| TACUMBU | 202 | 3 | 47 | 252 |
| BELLA VISTA | 142 | 9 | 90 | 241 |
| MBURUCUYA | 143 | 2 | 55 | 200 |
| LOMA PYTA | 80 | 9 | 88 | 177 |
| BOTANICO | 96 | | 67 | 163 |
| REPUBLICANO | 104 | 1 | 58 | 163 |
| CIUDAD NUEVA | 114 | 5 | 38 | 157 |
| VISTA ALEGRE | 100 | 3 | 47 | 150 |
| BANCO SAN MIGUEL | 83 | 4 | 54 | 141 |
| TABLADA NUEVA | 115 | 2 | 22 | 139 |
| RICARDO BRUGADA | 111 | 1 | 22 | 134 |
| VILLA AURELIA | 75 | 2 | 56 | 133 |
| ROBERTO L. PETIT | 80 | 1 | 46 | 127 |
| SANTA ANA | 100 | | 24 | 124 |
| LAS LOMAS | 89 | 5 | 24 | 118 |
| LUIS ALBERTO DE HERRERA | 73 | 2 | 43 | 118 |
| SAN ROQUE | 78 | 4 | 30 | 112 |
| LAS MERCEDES | 82 | 5 | 24 | 111 |
| VILLA MORRA | 71 | 2 | 36 | 109 |
| MBURICAO | 82 | 5 | 18 | 105 |
| RECOLETA | 69 | 6 | 29 | 104 |
| NAZARETH | 64 | 1 | 33 | 98 |
| ZEBALLOS CUE | 40 | 6 | 50 | 96 |
| LA ENCARNACION | 70 | 3 | 21 | 94 |
| JUKYTY | 68 | | 22 | 90 |
| SAN CAYETANO | 66 | | 23 | 89 |
| TTE. SILVIO PETTIROSSI | 60 | 1 | 22 | 83 |
| PINOZA | 54 | 2 | 25 | 81 |
| GENERAL BERNARDINO CABALLERO | 49 | 2 | 26 | 77 |
| GENERAL JOSE EDUVIGIS DIAZ | 62 | 4 | 10 | 76 |

| BARRIOS O DISTRITOS | CASOS DE DENGUE | DENGUE-1 | DENGUE-2 | TOTAL |
|----------------------------------|-----------------|------------|-------------|-------------|
| YKUA SATI | 58 | 1 | 17 | 76 |
| MARISCAL JOSE FELIX ESTIGARRIBIA | 47 | 2 | 23 | 72 |
| SAN JORGE | 39 | 6 | 25 | 70 |
| DR. GASPAR RODRIGUEZ DE FRANCIA | 44 | 3 | 15 | 62 |
| BAÑADO CARA CARA | 33 | 1 | 27 | 61 |
| HIPODROMO | 41 | 3 | 16 | 60 |
| SAN ANTONIO | 31 | 2 | 22 | 55 |
| SANTA LIBRADA | 32 | 2 | 18 | 52 |
| SAN CRISTOBAL | 32 | 4 | 16 | 52 |
| LA CATEDRAL | 38 | | 14 | 52 |
| MADAME ELISA ALICIA LINCH | 37 | 2 | 10 | 49 |
| MARISCAL FRANCISCO SOLANO LOPEZ | 27 | 2 | 19 | 48 |
| LOS LAURELES | 30 | 1 | 17 | 48 |
| SANTA MARIA | 27 | 2 | 16 | 45 |
| SANTA ROSA | 30 | | 13 | 43 |
| VIRGEN DEL HUERTO | 28 | 1 | 13 | 42 |
| ITA ENRAMADA | 23 | 1 | 17 | 41 |
| SANTO DOMINGO | 24 | 1 | 11 | 36 |
| MBOCAYATY | 18 | | 12 | 30 |
| ITA PYTA PUNTA | 22 | 1 | 5 | 28 |
| SALVADOR DEL MUNDO | 11 | 1 | 15 | 27 |
| TERMINAL | 15 | | 10 | 25 |
| MANORA | 18 | | 7 | 25 |
| TEMBETARY | 16 | | 8 | 24 |
| YTAY | 15 | | 7 | 22 |
| CAÑADA DEL VYRAY | 16 | 1 | 5 | 22 |
| PRESIDENTE CARLOS ANTONIO LOPEZ | 14 | 1 | 7 | 22 |
| SAN BLAS | 14 | 1 | 6 | 21 |
| VIRGEN DE LA ASUNCION | 16 | | 2 | 18 |
| VIRGEN DE FATIMA | 12 | | 5 | 17 |
| DE LA RESIDENTA | 8 | 1 | 6 | 15 |
| ÑU GUASU | 2 | | 3 | 5 |
| Total | 5960 | 168 | 2274 | 8403 |

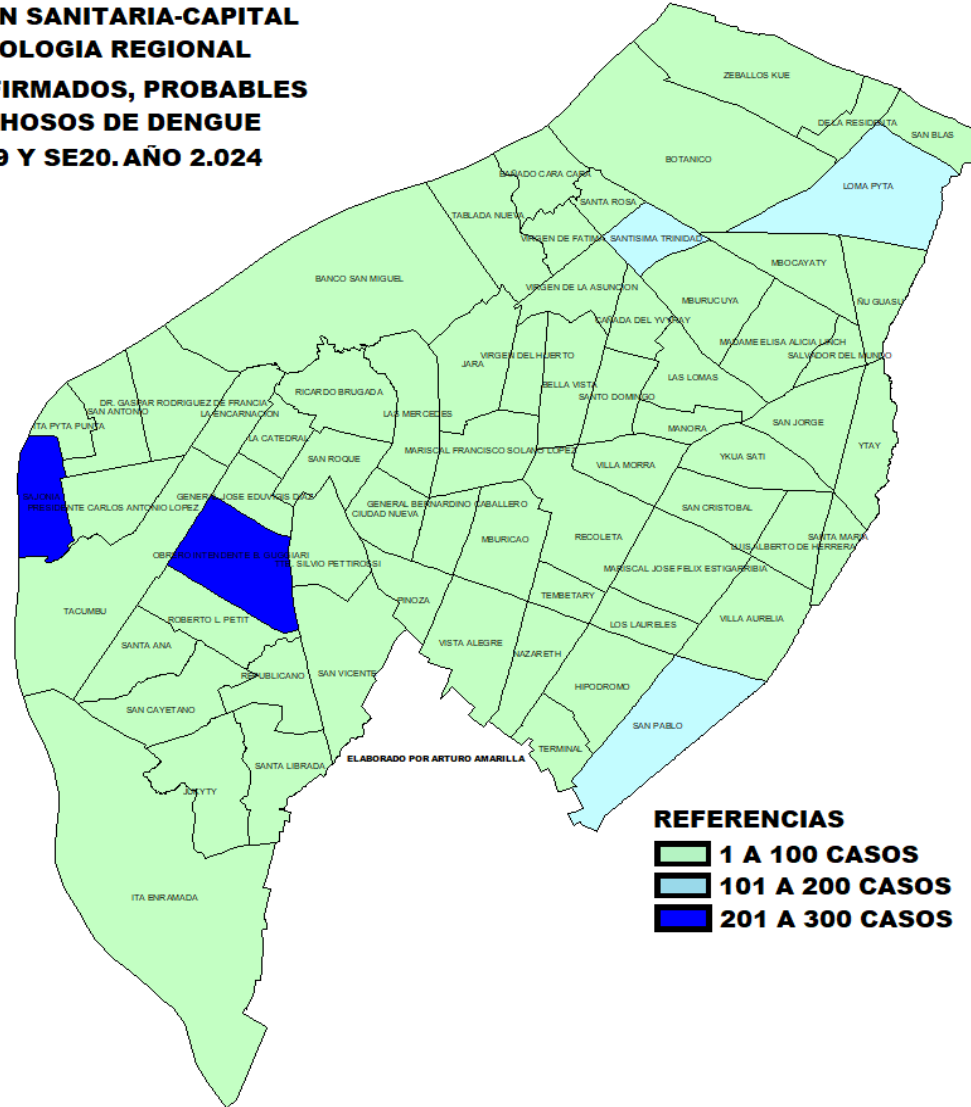
Tal como podemos observar en la tabla4, tenemos acumulados 8.403 casos de Dengue, según análisis serológicos 168 corresponden al serotipo DEN-1 y 2.274 al serotipo DEN-2, observamos además 560 casos sin datos de barrios.

**TABLA 5: NOTIFICACIONES Y CASOS DE DENGUE, DE LAS ULTIMAS 3 SEMANAS
XVIII REGION SANITARIA-CAPITAL**

| BARRIOS | NOTIFICACIONES DENGUE ULTIMAS 3 SEMANAS | BARRIOS | NOTIFICACIONES DENGUE ULTIMAS 3 SEMANAS | BARRIOS | CASOS DE DENGUE ULTIMAS 3 SEMANAS | BARRIOS | CASOS DE DENGUE ULTIMAS 3 SEMANAS |
|----------------------------------|---|---------------------------------|---|----------------------------------|-----------------------------------|---------------------------------|-----------------------------------|
| OBRAERO INTENDENTE B. GUGGIARI | 102 | MBURICAO | 9 | SAJONIA | 34 | MARISCAL FRANCISCO SOLANO LOPEZ | 2 |
| SAJONIA | 94 | RECOLETA | 9 | OBRAERO INTENDENTE B. GUGGIARI | 30 | | |
| SAN PABLO | 59 | GENERAL BERNARDINO CABALLERO | 7 | TACUMBU | 11 | | |
| SANTISIMA TRINIDAD | 58 | LAS LOMAS | 6 | JARA | 11 | | |
| LOMA PYTA | 55 | CAÑADA DEL VYRAY | 6 | BELLA VISTA | 9 | | |
| JARA | 41 | SANTA MARIA | 6 | RICARDO BRUGADA | 9 | | |
| RICARDO BRUGADA | 38 | TTE. SILVIO PETTIROSSI | 6 | SD | 8 | | |
| SD | 36 | MBOCAYATY | 6 | SAN PABLO | 7 | | |
| TACUMBU | 34 | SANTO DOMINGO | 6 | YKUA SATI | 6 | | |
| ZEBALLOS CUE | 33 | VIRGEN DE FATIMA | 5 | MARISCAL JOSE FELIX ESTIGARRIBIA | 5 | | |
| BOTANICO | 32 | SALVADOR DEL MUNDO | 5 | SANTISIMA TRINIDAD | 4 | | |
| BELLA VISTA | 28 | SANTA ROSA | 5 | LA ENCARNACION | 4 | | |
| REPUBLICANO | 27 | LOS LAURELES | 5 | HIPODROMO | 4 | | |
| BANCO SAN MIGUEL | 27 | SAN ANTONIO | 4 | VILLA MORRA | 4 | | |
| SAN VICENTE | 26 | SAN BLAS | 4 | MBURUCUYA | 4 | | |
| CIUDAD NUEVA | 20 | SANTA LIBRADA | 4 | SANTA ANA | 4 | | |
| MBURUCUYA | 18 | DE LA RESIDENTA | 3 | VISTA ALEGRE | 4 | | |
| ROBERTO L. PETIT | 17 | DR. GASPAS RODRIGUEZ DE FRANCIA | 3 | BOTANICO | 4 | | |
| HIPODROMO | 17 | SAN CRISTOBAL | 3 | CIUDAD NUEVA | 4 | | |
| VISTA ALEGRE | 16 | MARISCAL FRANCISCO SOLANO LOPEZ | 3 | SAN JORGE | 3 | | |
| SANTA ANA | 14 | MADAME ELISA ALICIA LINCH | 3 | LAS MERCEDES | 3 | | |
| SAN ROQUE | 14 | BAÑADO CARA CARA | 3 | SAN VICENTE | 3 | | |
| YKUA SATI | 14 | ÑU GUASU | 3 | LUIS ALBERTO DE HERRERA | 3 | | |
| JUKYTY | 13 | TERMINAL | 3 | LOMA PYTA | 3 | | |
| VILLA MORRA | 13 | YTAY | 2 | SAN ANTONIO | 3 | | |
| SAN JORGE | 13 | PRESIDENTE CARLOS ANTONIO LOPEZ | 2 | REPUBLICANO | 3 | | |
| SAN CAYETANO | 12 | LA CATEDRAL | 2 | PINOZA | 3 | | |
| LA ENCARNACION | 12 | MANORA | 2 | NAZARETH | 2 | | |
| TABLADA NUEVA | 12 | TEMBETARY | 2 | GENERAL JOSE EDUVIGIS DIAZ | 2 | | |
| NAZARETH | 11 | VIRGEN DEL HUERTO | 1 | BANCO SAN MIGUEL | 2 | | |
| ITA ENRAMADA | 11 | | | ROBERTO L. PETIT | 2 | | |
| VILLA AURELIA | 11 | | | SANTA LIBRADA | 2 | | |
| LUIS ALBERTO DE HERRERA | 11 | | | LOS LAURELES | 2 | | |
| LAS MERCEDES | 10 | | | GENERAL BERNARDINO CABALLERO | 2 | | |
| MARISCAL JOSE FELIX ESTIGARRIBIA | 10 | | | SAN CAYETANO | 2 | | |
| PINOZA | 10 | | | RECOLETA | 2 | | |
| GENERAL JOSE EDUVIGIS DIAZ | 9 | | | | | | |
| | | TOTAL | 1106 | | | TOTAL | 228 |

Mapas de Distribución de casos

**XVIII REGION SANITARIA-CAPITAL
EPIDEMIOLOGIA REGIONAL
CASOS CONFIRMADOS, PROBABLES
Y SOSPECHOSOS DE DENGUE
SE18, SE19 Y SE20. AÑO 2.024**



REFERENCIAS

- 1 A 100 CASOS
- 101 A 200 CASOS
- 201 A 300 CASOS

GRAFICO 1. CURVA DE NOTIFICACIONES DE CHIKUNGUNYA. SE38/2023 A SE22/2024 XVIII REGION SANITARIA-CAPITAL

Desde la SE 38/23 a la SE 22/24 se acumularon 3.821 notificaciones de Chikungunya, de las cuales el **1%** (21/3.821) corresponden a casos, **7%** (277/3.821) a sospechosos y **92%** (3.523/3.821) a descartados.

Se observó el pico máximo de en la SE 50 con **309** notificaciones.

Luego de una pequeña meseta en las semanas anteriores, en la última se observa un pequeño descenso en las notificaciones.

Notificaciones= casos de Chik (confirmados + probables + coinfecciones) + sospechas + descartados

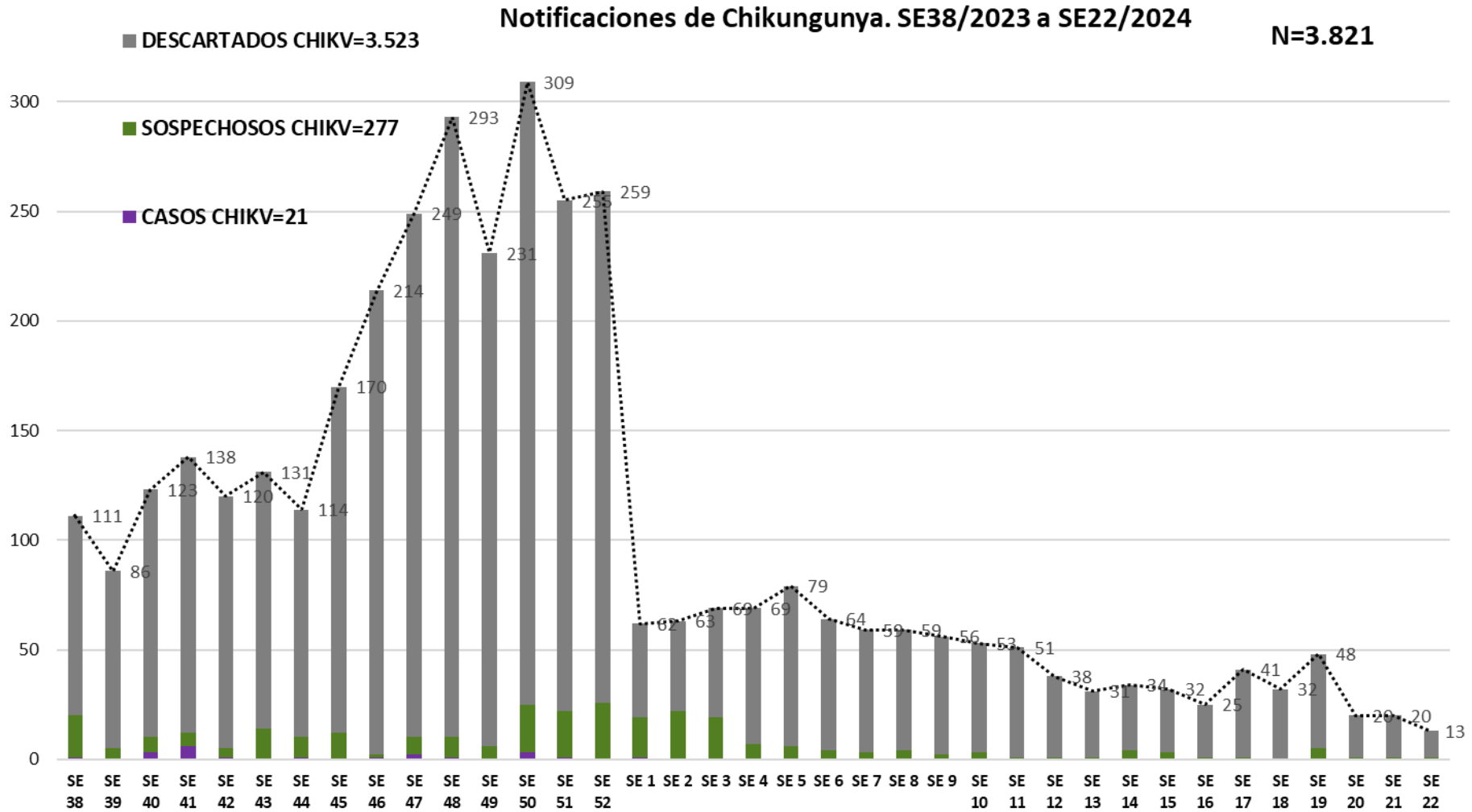


GRAFICO 1. CURVA DE CASOS DE CHIKUNGUNYA. SE38/2023 A SE22/2024 XVIII REGION SANITARIA-CAPITAL

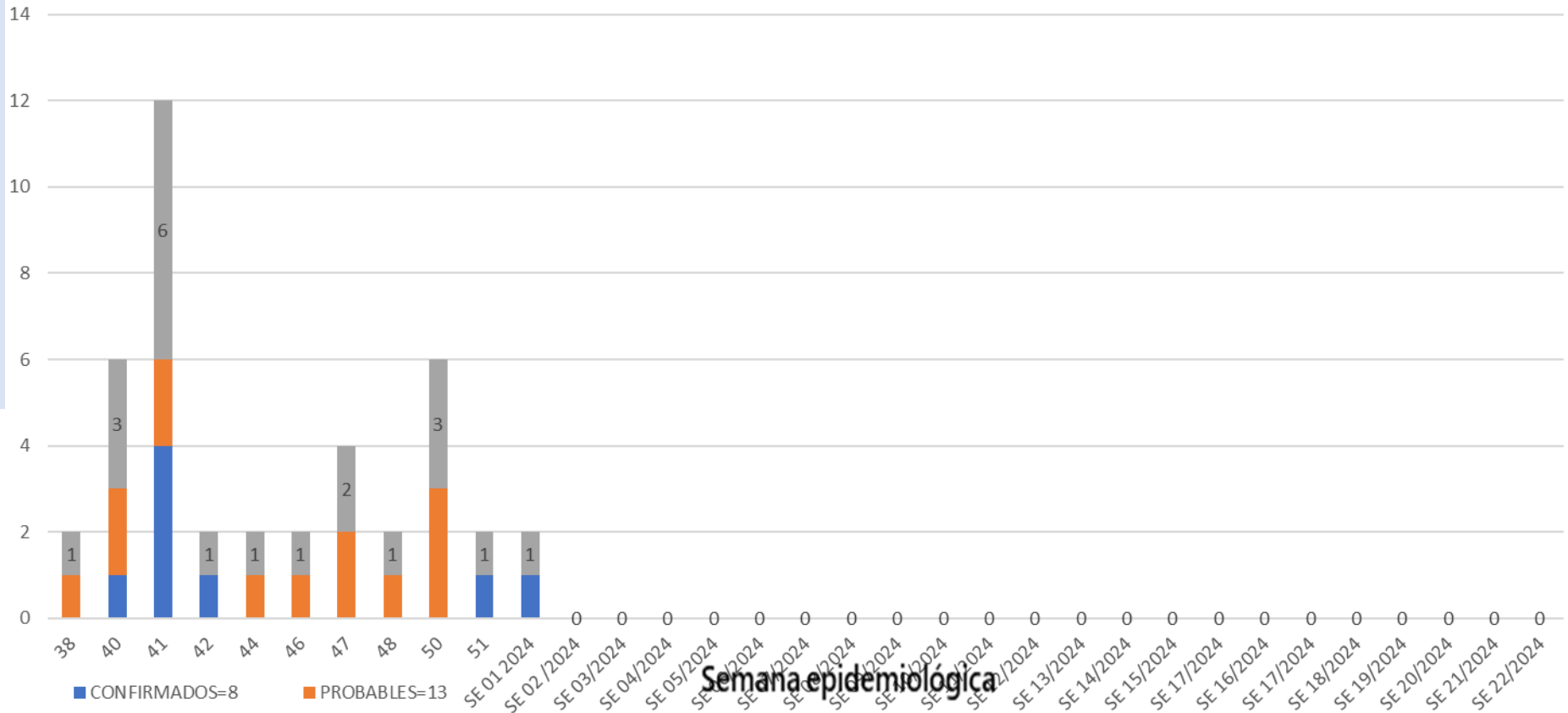
CURVA DE CASOS DE CHIKUNGUNYA. SE 38/2023 A SE 22/2024

N= 21

Desde la SE 38/23 a la SE 22/24 se acumularon 21 casos de Chikungunya, de las cuales el **38%** (8/21) corresponden a casos confirmados y **62%** (13/21) a probables

Se observó el pico máximo de casos 6, en la SE 41/2.023.

Desde la SE2/24, no se observan casos.



Casos = casos de Chik (confirmados + probables + coinfecciones)

TABLA 1. CASOS ACUMULADOS DE CHIKUNGUNYA, DE LA SE38/2023 A SE22/2024 POR DISTRITOS Y BARRIOS DE RESIDENCIA

XVIII REGION SANITARIA-CAPITAL

| BARRIOS O DISTRITOS | CASOS DE CHIKV |
|---------------------------------|----------------|
| OBRAERO INTENDENTE B. GUGGIARI | 2 |
| SANTISIMA TRINIDAD | 1 |
| SALVADOR DEL MUNDO | 1 |
| CIUDAD NUEVA | 1 |
| ITA ENRAMADA | 1 |
| SAN VICENTE | 1 |
| JARA | 1 |
| VIRGEN DE FATIMA | 1 |
| LUIS ALBERTO DE HERRERA | 1 |
| RICARDO BRUGADA | 1 |
| MARISCAL FRANCISCO SOLANO LOPEZ | 1 |
| SAN ROQUE | 1 |
| MBOCAYATY | 1 |
| SANTA MARIA | 1 |
| MBURICAO | 1 |
| SD | 1 |
| MBURUCUYA | 1 |
| ZEBALLOS CUE | 1 |
| BOTANICO | 1 |
| REPUBLICANO | 1 |
| Total | 21 |

Tal como podemos observar en la tabla 1, de los 68 barrios de Asunción, 19 presentan casos, observamos además que 1 caso de chikungunya no cuenta con dato de barrio. De un total de 21.

TABLA 2 . CASOS DE CHIKUNGUNYA, DE LAS ULTIMAS 3 SEMANAS SE 20, 21 y 22/2024 POR DISTRITOS Y BARRIOS DE RESIDENCIA

XVIII REGION SANITARIA-CAPITAL

| BARRIOS | NOTIFICACIONES CHIK ULTIMAS 3 SEMANAS | CASOS DE CHIK ULTIMAS 3 SEMANAS |
|--------------------------------|---------------------------------------|---------------------------------|
| SAJONIA | 10 | |
| SANTISIMA TRINIDAD | 4 | |
| OBREIRO INTENDENTE B. GUGGIARI | 4 | |
| SD | 3 | |
| RECOLETA | 3 | |
| JARA | 2 | |
| TACUMBU | 2 | |
| ZEBALLOS CUE | 2 | |
| SALVADOR DEL MUNDO | 2 | |
| LAS LOMAS | 1 | |
| SANTA ROSA | 1 | |
| VISTA ALEGRE | 1 | |
| MADAME ELISA ALICIA LINCH | 1 | |
| SANTO DOMINGO | 1 | |
| NAZARETH | 1 | |
| VILLA AURELIA | 1 | |
| ITA ENRAMADA | 1 | |

| BARRIOS | NOTIFICACIONES CHIK ULTIMAS 3 SEMANAS | CASOS DE CHIK ULTIMAS 3 SEMANAS |
|---------------------------------|---------------------------------------|---------------------------------|
| LOS LAURELES | 1 | |
| DR. GASPAR RODRIGUEZ DE FRANCIA | 1 | |
| LA CATEDRAL | 1 | |
| BELLA VISTA | 1 | |
| LA ENCARNACION | 1 | |
| BOTANICO | 1 | |
| TTE. SILVIO PETTIROSSI | 1 | |
| SAN ANTONIO | 1 | |
| VIRGEN DEL HUERTO | 1 | |
| SAN ROQUE | 1 | |
| LOMA PYTA | 1 | |
| SAN VICENTE | 1 | |
| SANTA ANA | 1 | |
| Total | 53 | 0 |