

# BOLETIN SEMANAL

# ARBOVIROSIS

## VII REGION SANITARIA- ITAPUA

**SE 38/2023 a SE 24/2024 ( Setiembre del 2023 al 15 de junio  
de 2024)**

## Descripción

Este boletín contiene información actualizada de la Situación Epidemiológica de Arbovirosis: Dengue, Zika y Chikungunya.

Los datos presentados, tienen como fuente principal la base nacional de la Vigilancia de Arbovirosis.

## Consideraciones

El contenido de este boletín puede modificarse según la dinámica de la vigilancia de las Arbovirosis: Dengue, Chikungunya y Zika.

Las notificaciones de Arbovirosis se definen operacionalmente, en este boletín, a partir de la Resolución N° 0335/2023 "Criterios de definición de casos de arbovirosis: dengue, chikungunya y zika".

Remitirse a este documento oficial para conocer las definiciones epidemiológicas de caso, utilizados en este material.

## ELABORADO POR LA UNIDAD EPIDEMIOLOGICA REGIONAL

### Epidemióloga Regional:

Dra. María Pastora Duarte Casco

### Colaboradores:

Mg. Laura Mariola Bogado Aguilera

Lic. Marta Alvidez

Lic. Digna Caceres

Universitaria Diana Figueredo

**Correo electrónico:** [itapuavigilancia7rs@gmail.com](mailto:itapuavigilancia7rs@gmail.com)

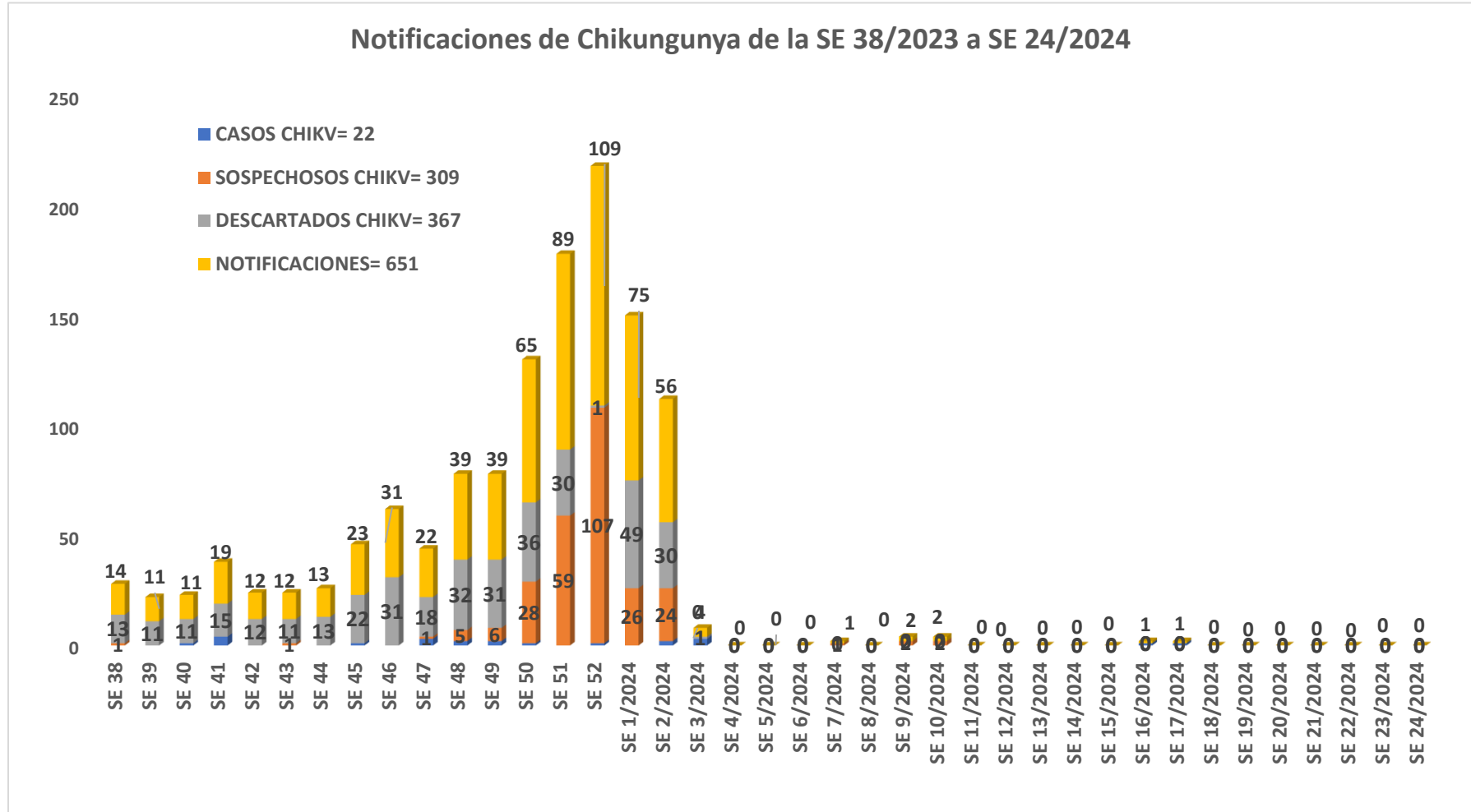
**Unidad Epidemiológica Regional: VII Región Sanitaria**

**Oficina: Encarnación**

# GRAFICO 1. CURVA DE NOTIFICACIONES DE CHIKUNGUNYA. SE 38/2023 a SE 24/2024 VII REGION SANITARIA- ITAPUA

Desde la SE 38 del 2023 a la SE 24 del 2024 se acumularon 651 notificaciones de Chikungunya, de las cuales el **2,5%**(22/651) corresponden a casos, **56%**(367/651) a descartados y **42%** (309/651) a sospechosos

En las últimas semanas se observó que no hubo de notificaciones. Los datos de las ultimas 3 semanas están sujetas a modificación

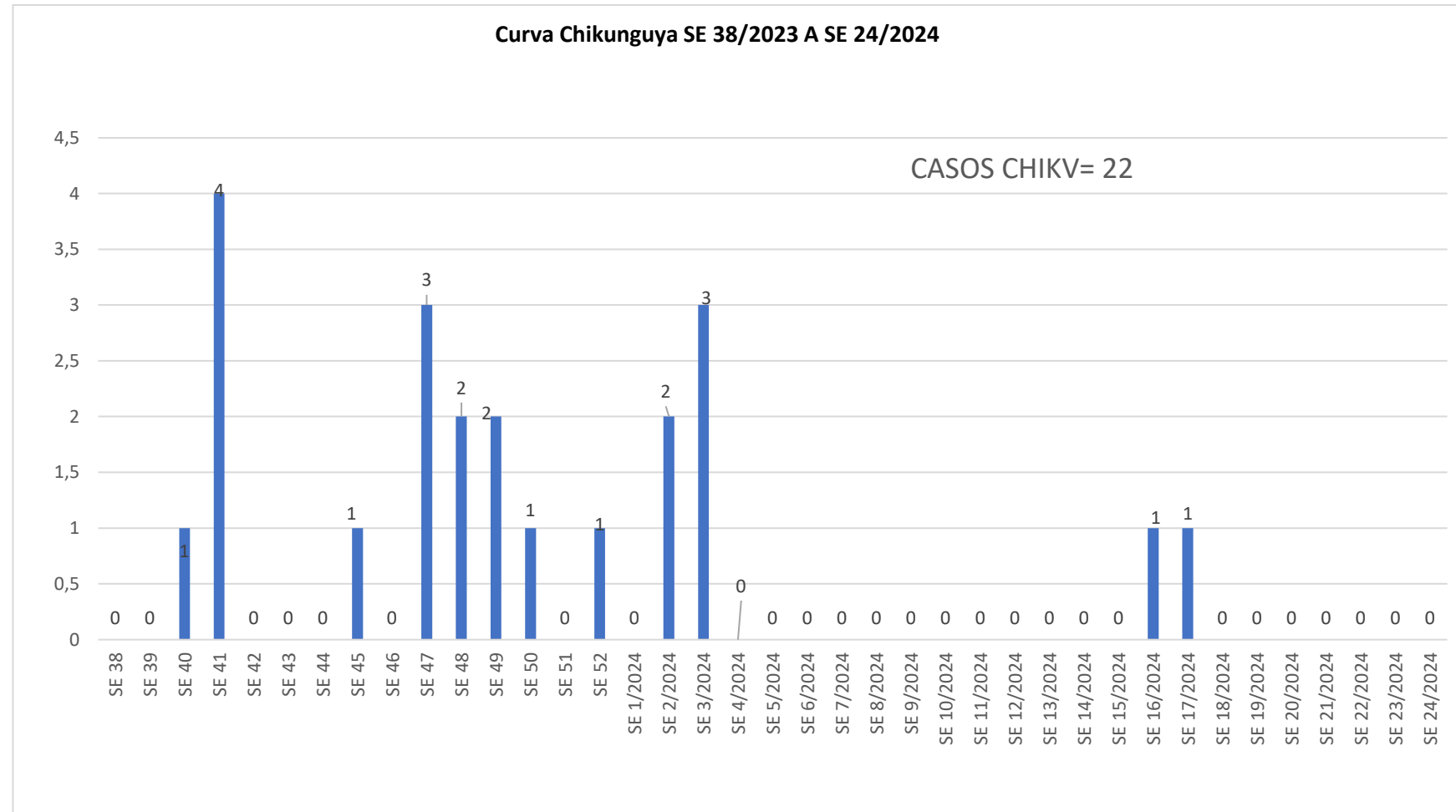


# GRAFICO 1. CURVA DE CASOS DE CHIKUNGUNYA. SE 38/2023 a SE 24/2024 VII REGION SANITARIA- ITAPUA

Desde la SE 38 del 2023 a la SE 24 del 2024 se acumularon 651 notificaciones de Chikungunya, de las cuales el **2,5%**(22/651) corresponden a casos, **56%**(367/651) a descartados y **42%** (309/651) a sospechosos

En las últimas semanas se observó que no hubo de notificaciones.

Los datos de las ultimas 3 semanas están sujetas a modificación



## TABLA 1. CASOS ACUMULADOS DE CHIKUNGUNYA, DE LA SE 38/2023 A LA SE 24/2024 POR DISTRITOS Y BARRIOS DE RESIDENCIA

### VII REGION SANITARIA-ITAPUA

DISTRITOS	TOTAL
ENCARNACION	14
CAMBYRETA	5
FRAM	2
EDELIRA	1
ALTO VERA	0
BELLA VISTA	0
CAPITAN MEZA	0
CAPITAN MIRANDA	0
CARLOS ANTONIO LOPEZ	0
CARMEN DEL PARANA	0
CORONEL BOGADO	0
GENERAL ARTIGAS	0
GENERAL DELGADO	0
HOHENAU	0
ITAPUA POTY	0
JESUS	0
LA PAZ	0
MAYOR OTAÑO	0
NATALIO	0
NUEVA ALBORADA	0
OBLIGADO	0
PIRAPO	0
SAN COSME Y DAMIAN	0
SAN JUAN DEL PARANA	0
SAN PEDRO DEL PARANA	0
SAN RAFAEL DEL PARANA	0
TOMAS ROMERO PEREIRA	0
TRINIDAD	0
YATYTAY	0
<b>Total general</b>	<b>22</b>

Los Distritos con mayor número de casos confirmados de Chikunguya en el Departamento de Itapúa son Encarnación con 14 casos, Cambyreta 5 y Fram 2 casos, se observa en la Tabla

## TABLA 2 . CASOS DE CHIKUNGUNYA, DE LAS ULTIMAS 3 SEMANAS SE 51, 52/2023 y SE 24/2024 POR DISTRITOS Y BARRIOS DE RESIDENCIA

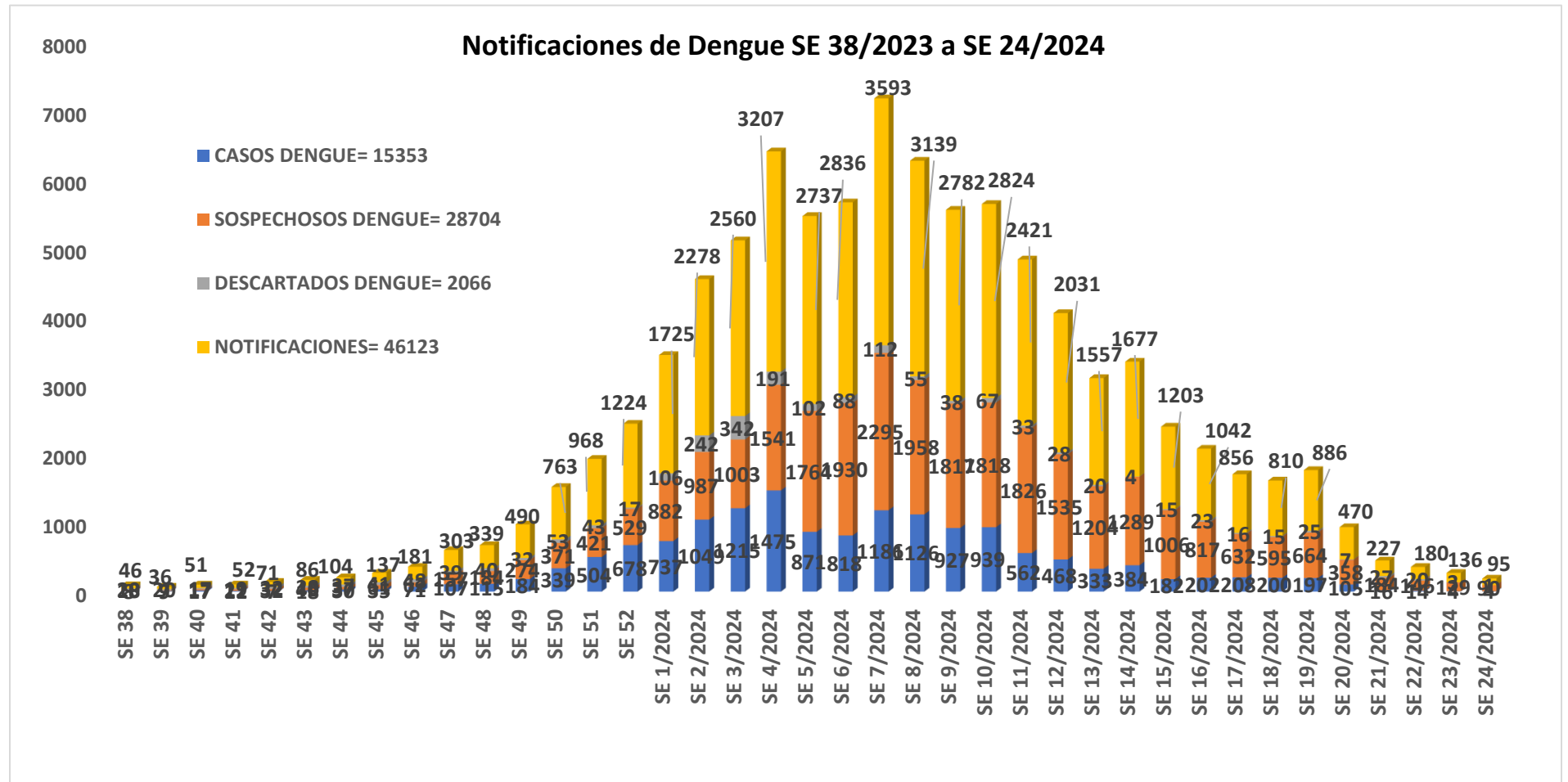
### VII REGION SANITARIA- ITAPUA

DISTRITOS	BARRIOS	CASOS DE CHIK ULTIMAS 3 SEMANAS
ENCARNACION	LA VICTORIA	1
ENCARNACION	STO DOMINGO	1
TOTALES		2

## GRAFICO 3. NUMERO TOTAL DE NOTIFICACIONES DE DENGUE DE LA SE 38/2023 SE 24/2024 VII REGION SANITARIA- ITAPUA

Desde la SE 38 del 2023 a la SE 24 del 2024 se acumularon 4 notificaciones de Dengue, de las cuales el 22% (15353/46123) corresponden a casos, 73%(28704/46123) a sospechosos y 5,4 % (2066/46123) a descartados.

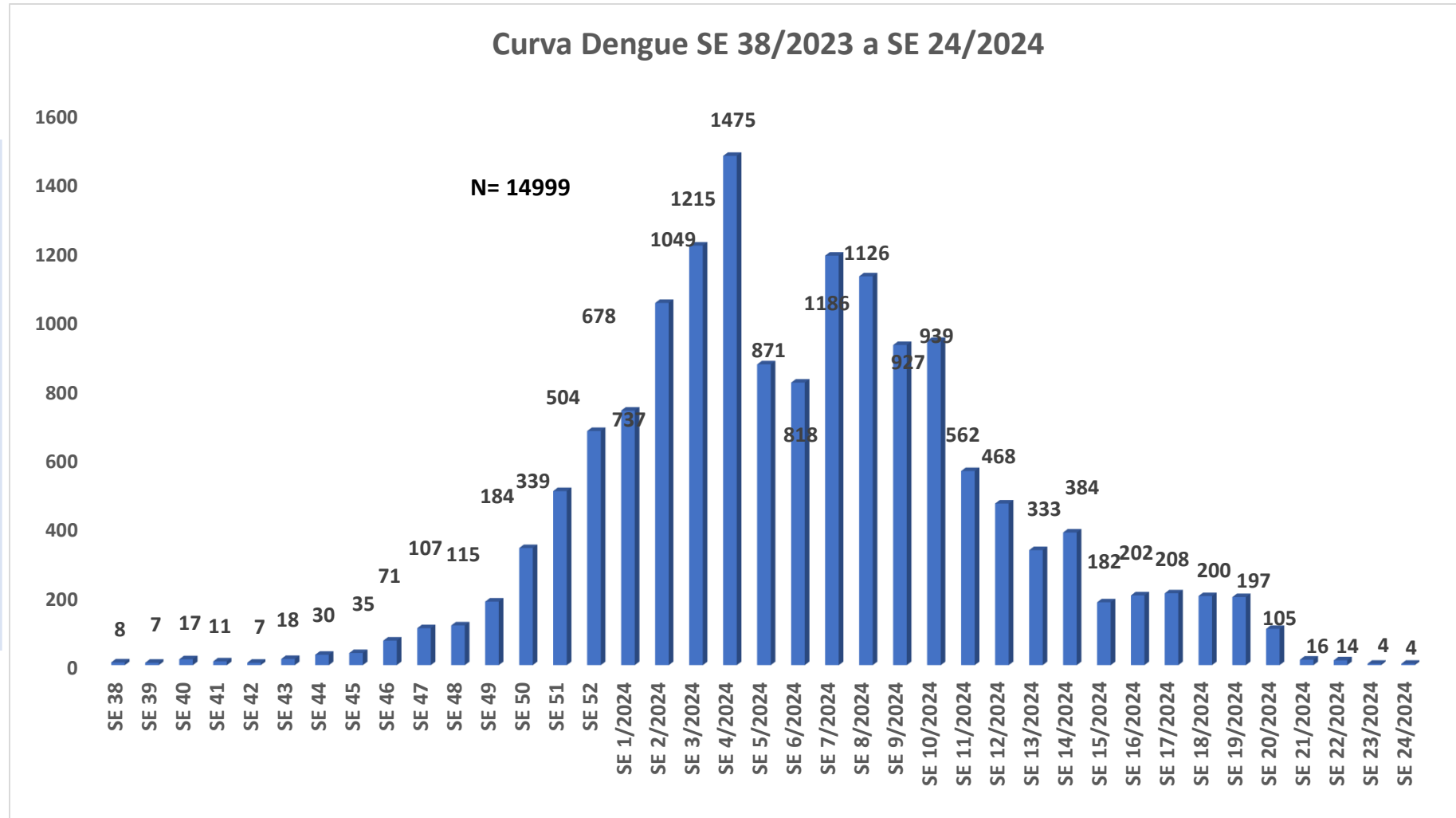
En las últimas semanas se observó una tendencia descendente de notificaciones. Los datos de las ultimas 3 semanas están sujetas a modificación



# GRAFICO 4. NUMERO TOTAL DE CASOS DE DENGUE DE LA SE 38/2023 A LA SE 23/2024 VII REGION SANITARIA- ITAPUA

Desde la SE 38 del 2023 a la SE 24 del 2024 se acumularon 4 notificaciones de Dengue, de las cuales el 22% (15353/46123) corresponden a casos, 73%(28704/46123) a sospechosos y 5,4 % (2066/46123) a descartados.

En las últimas semanas se observó una tendencia descendente de notificaciones. Los datos de las ultimas 3 semanas están sujetas a modificación





# TABLA 4. CASOS DE DENGUE, DE LA SE 1 A LA SE 38/2023 a A LA SE 24/2024 POR DISTRITOS DE RESIDENCIA

## VII REGION SANITARIA- ITAPUA

DISTRITOS	TOTAL
ENCARNACION	5561
CAMBYRETA	1574
HOHENAU	1208
OBLIGADO	1005
CORONEL BOGADO	789
NATALIO	748
FRAM	459
CAPITAN MIRANDA	409
SAN JUAN DEL PARANA	407
BELLA VISTA	397
TOMAS ROMERO PEREIRA	340
TRINIDAD	305
YATYTAY	274
CAPITAN MEZA	259
JESUS	243
CARMEN DEL PARANA	200
EDELIRA	183
SAN COSME Y DAMIAN	154
ITAPUA POTY	108
PIRAPO	99
GENERAL ARTIGAS	93
CARLOS ANTONIO LOPEZ	88
SAN PEDRO DEL PARANA	82
ALTO VERA	76
MAYOR OTAÑO	75
SAN RAFAEL DEL PARANA	75
LA PAZ	54
GENERAL DELGADO	44
NUEVA ALBORADA	37
LEANDRO OVIEDO	7
<b>Total general</b>	<b>15353</b>

Los Distritos con mayor número de casos confirmados de Dengue en el Departamento de Itapúa son Encarnación con 5561 casos, Cambyreta 1574 y Hohenau 1208 casos, se observa en la Tabla

## TABLA 5: NOTIFICACIONES Y CASOS DE DENGUE, DE LAS ULTIMAS 3 SEMANAS VII REGION SANITARIA- ITAPUA

<b>DISTRITOS</b>	<b>CONFIRMADO</b>	<b>PROBABLE</b>
<b>CAPITAN MEZA</b>	<b>1</b>	
CAPITAN MEZA KILOMETRO 32	1	
<b>CAPITAN MIRANDA</b>		<b>1</b>
URBANO		1
<b>CORONEL BOGADO</b>		<b>1</b>
SANTA LIBRADA		1
<b>ENCARNACION</b>	<b>3</b>	<b>11</b>
BOQUERON	1	
HOSPITAL		1
INMACULADA CONCEPCIÓN		1
ITA PASO SUB-URBANO		1
KENNEDY		1
NUEVA ESPERANZA		1
PACU KUA		2
SAN ANTONIO	1	
SAN PEDRO	1	1
ZONA ALTA		1
URBANO		2
<b>FRAM</b>		<b>1</b>
SAN FRANCISCO		1
<b>HOHENAU</b>		<b>4</b>
ALTO JARDIN		1
CENTRO		1
COLINAS DEL SUR		1
HOHENAU 1		1
<b>Total general</b>	<b>4</b>	<b>18</b>

# GRAFICO 5. NUMERO TOTAL DE NOTIFICACIONES DE ZIKA DE LA SE 38 A LA SE 52/2023 VII REGION SANITARIA-ITAPUA

