

BOLETIN SEMANAL

ARBOVIROSIS

X REGION SANITARIA – ALTO PARANA

SE 38/2023 al SE 20/2024 (del 17 de setiembre del 2023 al 18 de mayo de 2024)

Descripción

Este boletín contiene información actualizada de la Situación Epidemiológica de Arbovirosis: Dengue, Zika y Chikungunya.

Los datos presentados, tienen como fuente principal la base nacional de la Vigilancia de Arbovirosis.

Consideraciones

El contenido de este boletín puede modificarse según la dinámica de la vigilancia de las Arbovirosis: Dengue, Chikungunya y Zika.

Las notificaciones de Arbovirosis se definen operacionalmente, en este boletín, a partir de la Resolución N° 0335/2023 "Criterios de definición de casos de arbovirosis: dengue, chikungunya y zika".

Remitirse a este documento oficial para conocer las definiciones epidemiológicas de caso, utilizados en este material.

ELABORADO POR LA UNIDAD EPIDEMIOLOGICA REGIONAL

Epidemiólogo Regional:

Lic. Blanca Villalba

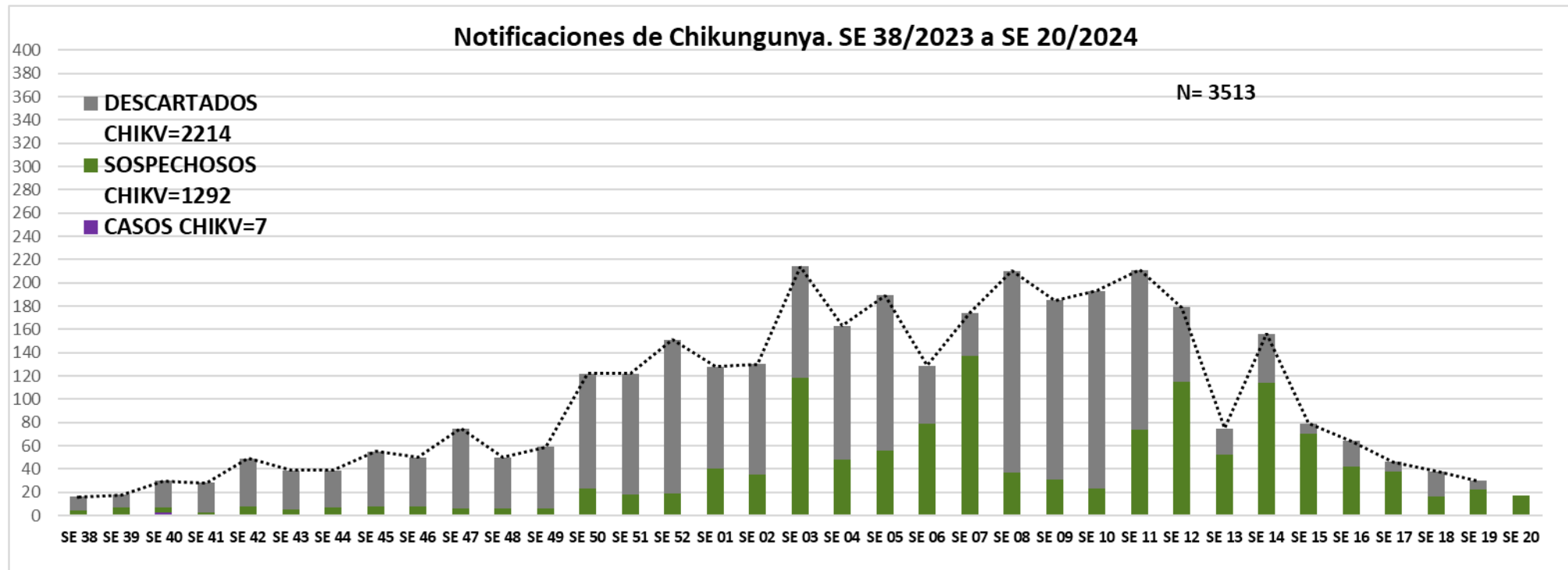
Correo electrónico:

Uer_decima@hotmail.com

Unidad Epidemiológica Regional: Décima Región Sanitaria, Alto Paraná.

Oficina: Alto Paraná, Ciudad del Este

GRAFICO 1. CURVA DE NOTIFICACIONES DE CHIKUNGUNYA. SE 38/2023 A 20/ 2024 X REGION SANITARIA – ALTO PARANA



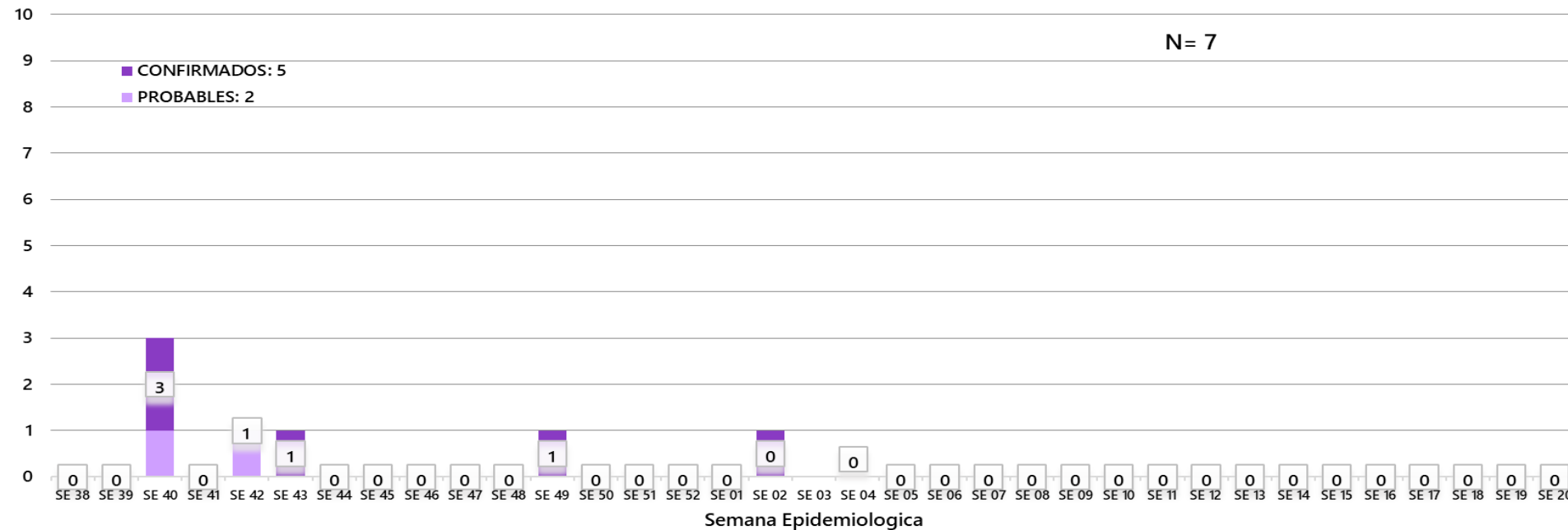
Se observa 3.513 notificaciones de Chikungunya, de las cuales el

- **0%** (7/3.513) casos confirmados
- **41%** (1.292/3.513) sospechosos
- **59%** (2.214/3.513) a descartados

Se observó el pico máximo de en la **SE 11** (del 10 al 16 de marzo de 2024) con **211** notificaciones.

GRAFICO 1. CURVA DE CASOS DE CHIKUNGUNYA. SE 38/2023 A SE 20/ 2024 X REGION SANITARIA- ALTO PARANA

Curva de casos de chikungunya de SE 38/2023 a SE 20/2024



Se observa **7** notificaciones de Chikungunya, de las cuales el

- **83%** (5/7) casos confirmados
- **17%** (2/7) probables

Se observó el pico máximo de en la SE 40 con **3** casos confirmados

**TABLA 1. CASOS ACUMULADOS DE CHIKUNGUNYA, DE LA SE 1 A LA SE 38/2023 A SE 20/ 2024 POR DISTRITOS Y BARRIOS DE RESIDENCIA
X REGION SANITARIA – ALTO PARANA**

En el departamento del Alto Paraná se reportan casos confirmados de Chikungunya desde la 38/2023 hasta SE 20/2024, actualmente el distrito con mayor número de casos confirmados es Ciudad del Este, Itakyry.

BARRIOS O DISTRITOS	CASOS DE CHIKV	PROBABLES	TOTAL
CIUDAD DEL ESTE	2		2
DOMINGO MARTINEZ DE IRALA			
DR. JUAN LEON MALLORQUIN			
DR. RAUL PEÑA			
HERNANDARIAS			
ITAKYRY	2		2
JUAN E. O'LEARY			
LOS CEDRALES			
MBARACAYU			
MINGA GUAZU		1	
MINGA PORA			
NARANJAL	1		1
ÑACUNDAY			
PRESIDENTE FRANCO			
SAN ALBERTO			
SAN CRISTOBAL			
SANTA FE DEL PARANA			
SANTA RITA		1	1
SANTA ROSA DEL MONDAY			
TAVAPY			
YGUAZU			
TOTAL	5	2	7

TABLA 2 . CASOS DE CHIKUNGUNYA, DE LAS ULTIMAS 3 SEMANAS SE 18 HASTA SE 20/2024 POR DISTRITOS Y BARRIOS DE RESIDENCIA

X REGION SANITARIA - ALTO PARANA

DISTRITOS	BARRIOS	NOTIFICACIONES CHIK ULTIMAS 3 SEMANAS	CASOS DE CHIK ULTIMAS 3 SEMANAS
CIUDAD DEL ESTE	11 A 13 MONDAY	5	
	8 A 9 MONDAY	4	
	AREA 1	1	
	AREA 3	1	
	AREA 4	1	
	AREA 8	1	
	BOQUERON	1	
	CHE LA REINA	1	
	CIUDAD NUEVA	6	
	DON BOSCO	2	
	FATIMA	2	
	KM 10 ACARAY	2	
	KM 10 MONDAY	2	
	KM 4 MONDAY	2	
	LOS LAURELES	1	
	MICROCENTRO	1	
	ÑA SAINDY	1	
	PABLO ROJAS	1	
	REMANSITO	1	
	SAN BLAS	1	
	SAN ISIDRO	1	
	SAN JUAN - 7 A 9 ACARAY	3	
	SAN JUAN - JARDIN DEL ESTE - 7 A 9 ACARAY	1	
SAN MIGUEL - AREA 2	3		
SANTA ANA	4		
SD	2		
VILLA 23 DE OCTUBRE	9		
(en blanco)	14		

DISTRITOS	BARRIOS	NOTIFICACIONES CHIK ULTIMAS 3 SEMANAS	CASOS DE CHIK ULTIMAS 3 SEMANAS	
PRESIDENTE FRANCO	AREA 5	3		
	KM 6 MONDAY	5		
	SAN ANTONIO	1		
	SAN DAMIAN	1		
	SAN MIGUEL	2		
	SAN SEBASTIAN	1		
	SANTA ANA	1		
	(en blanco)	1		
	TOTAL		213	

DISTRITOS	BARRIOS	NOTIFICACIONES CHIK ULTIMAS 3 SEMANAS	CASOS DE CHIK ULTIMAS 3 SEMANAS
HERNANDARIAS	AREA 6	2	
	SAN ANTONIO	5	
	SANTA FE	2	
LOS CEDRALES	CENTRO	2	
	COLONIA LOS CEDRALES	2	
	SAN ISIDRO	2	
MINGA GUAZU	CALLE 14 ACARAY	1	
	CALLE 14 MONDAY	2	
	CALLE 18 MONDAY	1	
	CALLE 20 ACARAY	2	
	CALLE 20 MONDAY	2	
	CALLE 22 ACARAY	4	
	CALLE 30 ACARAY	1	
	CENTRO	1	
	CONAVI	1	
	FRACCION LAS PALMERAS	1	
	FRACCION LOS MINGUEROS	1	
	SD	1	
	(en blanco)	3	
ITAKYRY	SAN MIGUEL	1	
TAVAPY	TAVAPY 1	1	
YGUAZU	KILOMETRO 41	1	

En las últimas tres semanas, hemos notado un descenso en el número total de notificaciones, alcanzando un total de 213. Sin embargo, hasta el momento no se ha confirmado ningún caso de Chikungunya.

Mapas de Distribución de casos

	Nº NOTIFICACIONES
CIUDAD DEL ESTE	428
DOMINGO MARTINEZ DE IRALA	5
DR. JUAN LEON MALLORQUIN	43
DR. RAUL PEÑA	17
HERNANDARIAS	184
IRUÑA	20
ITAKYRY	44
JUAN E. O'LEARY	20
LOS CEDRALES	92
MBARACAYU	21
MINGA GUAZU	138
MINGA PORA	3
NARANJAL	14
ÑACUNDAY	5
PRESIDENTE FRANCO	120
SAN ALBERTO	9
SAN CRISTOBAL	16
SANTA FE DEL PARANA	5
SANTA RITA	99
SANTA ROSA DEL MONDAY	29
TAVAPY	26
YGUAZU	10
TOTAL	1348

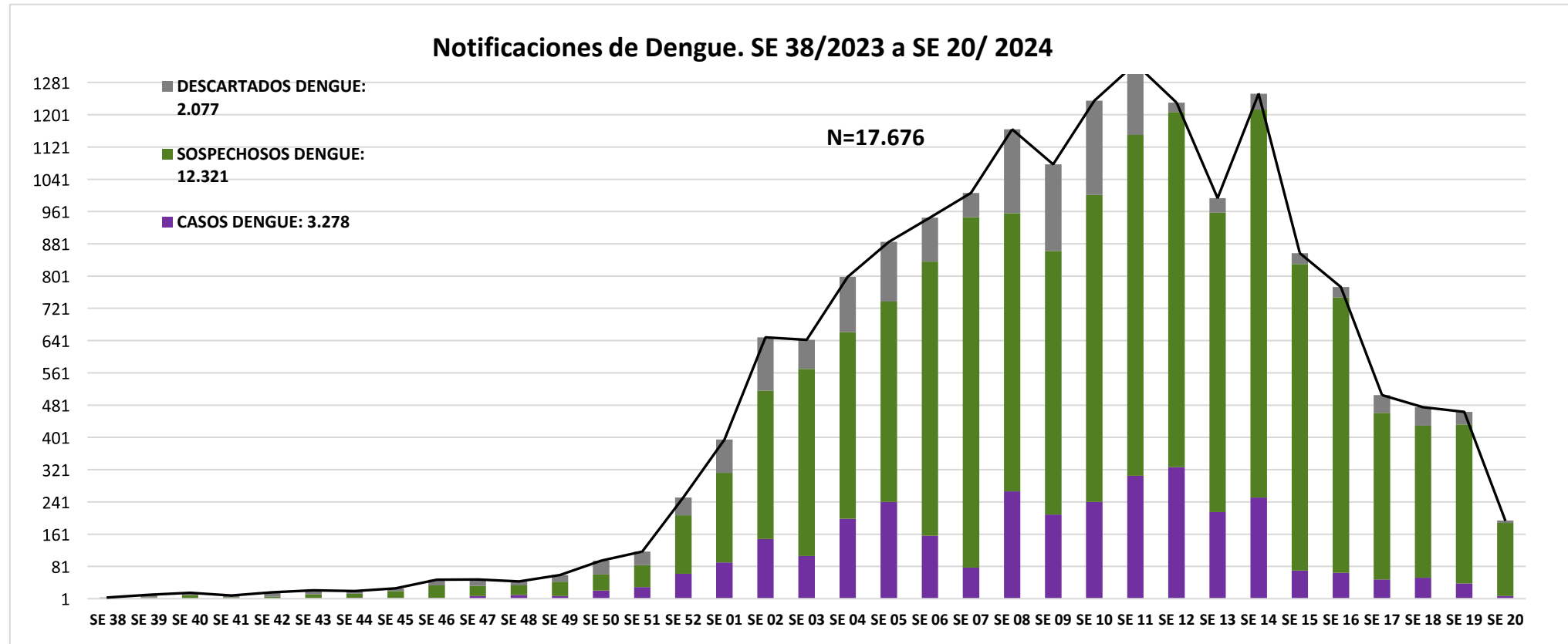


ALTO PARANA
Vigilancia de Arbovirosis
SE 18 al SE 20/2024

Referencias

- Sin notificaciones
- 1 a 50
- Mas de 50

GRAFICO 3. NUMERO TOTAL DE NOTIFICACIONES DE DENGUE DE LA SE 38/2023 A SE 19/ 2024 X REGION SANITARIA- ALTO PARANA



Se observa **17.676** casos de DENGUE

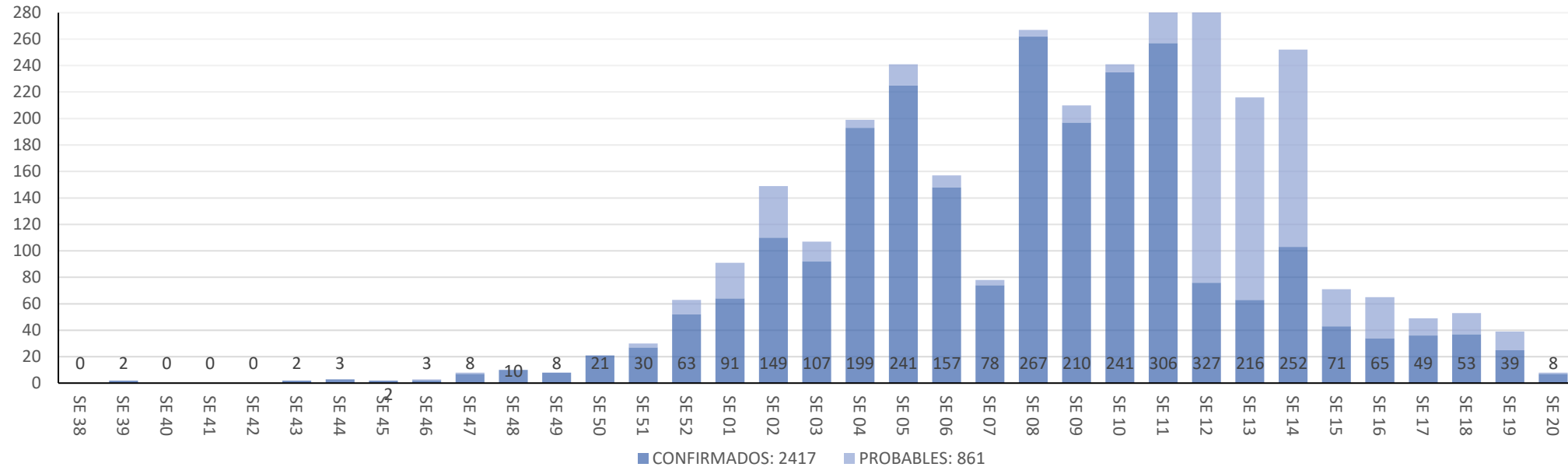
- **18%** (3.278/17.676) **confirmados** y
- **70%**(12.321/17.676) **sospechosos**
- **12%**(2.077/17.676) **descartados**

Se observó el pico máximo se observa en la **SE 11** (del 10 al 16 de marzo del 2024) con **1253** notificaciones

GRAFICO 4. NUMERO TOTAL DE CASOS DE DENGUE DE LA SE 38/2023 A SE 19/ 2024 X REGION SANITARIA- ALTO PARANA

CURVA DE CASOS DE DENGUE SE 38/2023 A SE 20/2024

N: 3.278



Se observa **3.278** casos de DENGUE

- **96%** (2.417/3.278) **confirmados** y
- **4%** (861/3.278) **probables**

Como se puede observar el pico en la **SE 12** (17 al 23 de marzo del 2024) tenemos **327** casos confirmados.

TABLA 4. CASOS DE DENGUE, DE SE 38/2023 A SE 19/ 2024 POR DISTRITOS DE RESIDENCIA X REGION SANITARIA – ALTO PARANA

Entre la Semana Epidemiológica (SE) 38 del año 2023 y la SE 20 del año 2024, se han confirmado un total de 3.278 casos de Dengue. Destaca que el distrito de Ciudad del Este registra el mayor número de casos, con un total actual de 1628.

En cuanto a la distribución por serotipo, se han reportado 324 casos de DEN-1 y 468 casos de DEN-2.

BARRIOS O DISTRITOS	CASOS DE DENGUE	DENGUE-1	DENGUE-2	PROBABLES	TOTAL
CIUDAD DEL ESTE	865	125	245	393	1628
DOMINGO MARTINEZ DE IRALA	1		1	3	5
DR. JUAN LEON MALLORQUIN	23	5	4	2	34
DR. RAUL PEÑA	5		3	3	11
HERNANDARIAS	275	121	74	204	674
IRUÑA					
ITAKYRY	11	3	2	13	29
JUAN E. O'LEARY	18	1	12	13	44
LOS CEDRALES	10	2	4	6	22
MBARACAYU		2	1	4	7
MINGA GUAZU	191	33	47	104	375
MINGA PORA	4	1		1	6
NARANJAL	5		3	3	11
ÑACUNDAY	3		3	3	9
PRESIDENTE FRANCO	185	26	52	84	347
SAN ALBERTO	3	2	1	2	8
SAN CRISTOBAL				3	3
SANTA FE DEL PARANA	6	2	1	3	12
SANTA RITA	12		13	12	37
SANTA ROSA DEL MONDAY	2		1	3	6
TAVAPY	3		1		4
YGUAZU	3	1		2	6
TOTAL	1625	324	468	861	

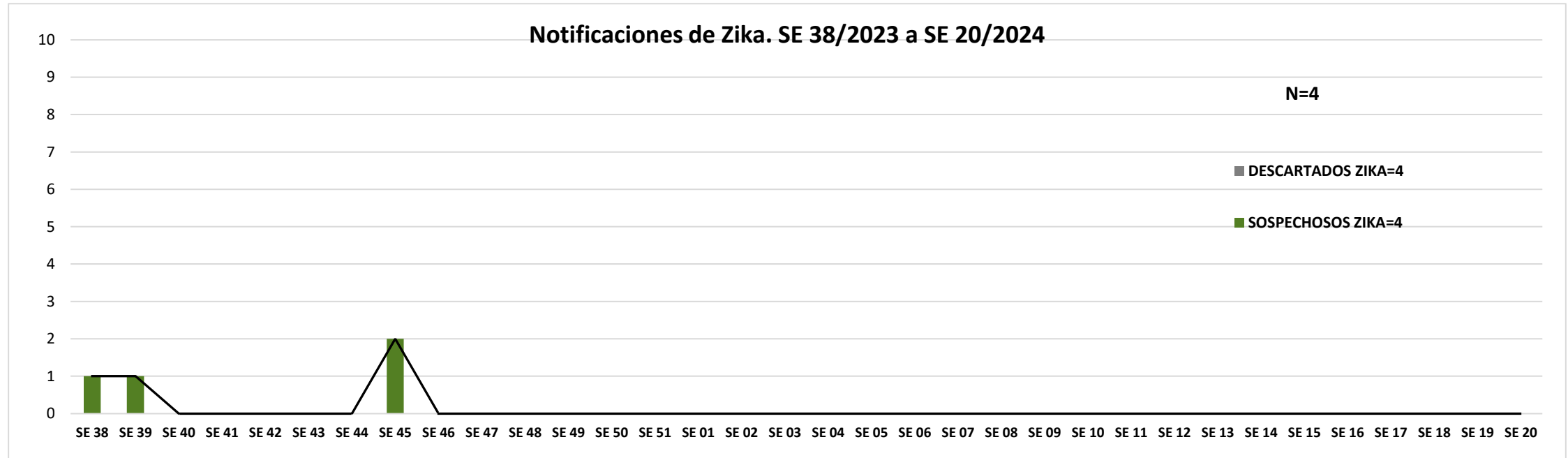
DISTRITOS	BARRIOS	NOTIFICACIONES DENGUE ULTIMAS 3 SEMANAS	CASOS DE DENGUE ULTIMAS 3 SEMANAS
CIUDAD DEL ESTE	11 A 13 ACARAY	44	3
	11 A 13 MONDAY	12	
	8 A 9 MONDAY	10	
	9 A 11 MONDAY	3	
	AREA 1	15	4
	AREA 3	6	1
	AREA 4	17	6
	AREA 8	7	2
	BOQUERON	6	
	CAROLINA - LAS MERCEDES - MBURUCUYA	6	2
	CDE	1	1
	CHE LA REINA	2	
	CIUDAD NUEVA	15	3
	DON BOSCO	20	1
	INMACULADA CONCEPCION	1	1
	KM 9	1	
	LA BLANCA	5	1
	MICROCENTRO	4	1
	PABLO ROJAS	4	2
	REMANSITO	7	1
	SAN ALFREDO	4	
	SAN BLAS	1	
	SAN ISIDRO	1	1
	SAN JOSE	21	2
	SAN JUAN - 7 A 9 ACARAY	14	
	SAN LUCAS	3	3
	SAN MIGUEL - AREA 2	2	
	SAN RAFAEL	1	1
SANTA ANA	9	1	
SD	3		
VILLA 23 DE OCTUBRE	5	1	
VILLA FANNY	1		
(en blanco)	43	12	
TOTAL	1135	100	

DISTRITOS	BARRIOS	NOTIFICACIONES DENGUE ULTIMAS 3 SEMANAS	CASOS DE DENGUE ULTIMAS 3 SEMANAS
MINGA GUAZU	ASENT. BUENA VISTA	1	
	ASENT. CALLE 26 SAN ISDRO	1	
	ASENT. LAS MERCEDES	1	
	ASENT. PORVENIR	1	
	CALLE 14 ACARAY	15	2
	CALLE 14 MONDAY	11	1
	CALLE 16 ACARAY	20	
	CALLE 16 MONDAY	4	
	CALLE 18 ACARAY	5	
	CALLE 18 MONDAY	7	
	CALLE 20 ACARAY	5	
	CALLE 20 MONDAY	6	
	CALLE 22 MONDAY	2	
	CALLE 22 ACARAY	2	
	CALLE 24 ACARAY	1	
	CALLE 24 MONDAY	1	
	CALLE 26 ACARAY	1	
	CALLE 28 MONDAY	1	
	CALLE 30 ACARAY	2	
	CALLE 30 MONDAY	4	
	CONAVI	1	1
	FRACCION SCHNEIDER II	1	
	MARIA AUXILIADORA	1	
	SD	1	
	VILLA NELIDA	1	
	(en blanco)	7	
	14 DE MAYO	12	
	SANTA RITA	BARRIO ALEJANDRINO	1
BELLA VISTA		1	
BUEN JESUS		2	
CAMPINA VERDE		2	
CARMELITAS		9	
CENTRO		9	
CERRO LARGO		2	
FRACCION SHULTZ		1	
FULGENCIO R. MORENO		1	
JARDIN AMERICA		3	
LINEA JAKARE		1	
LINEA LA TORRE		1	
LOS MAIZALES		4	
NUEVA ESPERANZA		5	
NUEVA SANTA RITA		1	
PANAMBI		1	
SAN JOSE		3	
SAN MIGUEL 1		2	
SAN MIGUEL 2		1	
SAN RAMON		6	
SANTA LOURDES		2	
SANTA LUCIA		1	
SINUELO		7	
(en blanco)		21	

DISTRITOS	BARRIOS	NOTIFICACIONES DENGUE ULTIMAS 3 SEMANAS	CASOS DE DENGUE ULTIMAS 3 SEMANAS
SANTA ROSA DEL MONDAY	3 PINEROS	2	
	BELLA VISTA	3	
	CENTRO	10	
	CURUPAYTY LINEA EL PROGRESO	1	
	CURUPAYTY SUB-URBANO	1	
	GUARANI	7	
	SAN CARLOS	1	
	SANTA ROSA DEL MONDAY SUR	1	
	(en blanco)	3	
	CENTRO	1	
TAVAPY	DOLORES	3	
	SAN ANTONIO	1	
	SAN BLAS	1	
	SAN JOSE	1	
	SANTA CATALINA	2	
	TAVAPY 1	5	
	TAVAPY 2	10	
	ASENT. SANTO DOMINGO	2	
	CENTRO URBANO	1	
	KILOMETRO 41	1	
YGUAZU	KILOMETRO 43	1	
	SAN MIGUEL	1	
	SANTO DOMINGO	1	
	(en blanco)	2	

Como se puede apreciar en la tabla, durante las últimas tres semanas hemos recibido un total de 1135 notificaciones en todos los distritos, de las cuales 100 corresponden a casos confirmados de Dengue. Destaca que el distrito con el mayor número de casos en este período es Ciudad del Este, con un total de 59

GRAFICO 5. NUMERO TOTAL DE NOTIFICACIONES DE ZIKA DE LA SE 38/2023 A SE 20/ 2024 X REGION SANITARIA – ALTO PARANA



Desde la SE38/2023 hasta SE 20/2024 se han registrado notificaciones de las cuales el **100%(4/4)** son sospechosos y **0% (4/4)** descartados.
Actualmente, no se encuentran casos positivos de Zika.