

# BOLETIN SEMANAL

# ARBOVIROSIS

## VI REGION SANITARIA-CAAZAPA

**SE 38/2023 A SE 22/2024 (del 17 de setiembre 2023 al 1 de Junio de 2024)**

## DESCRIPCION

Este boletín contiene información actualizada de la Situación Epidemiológica de Arbovirosis: Dengue, Zika y Chikungunya.

Los datos presentados, tienen como fuente principal la base nacional de la Vigilancia de Arbovirosis.

## Consideraciones

El contenido de este boletín puede modificarse según la dinámica de la vigilancia de las Arbovirosis: Dengue, Chikungunya y Zika.

Las notificaciones de Arbovirosis se definen operacionalmente, en este boletín, a partir de la Resolución N° 0335/2023 "Criterios de definición de casos de arbovirosis: dengue, chikungunya y zika".

Remitirse a este documento oficial para conocer las definiciones epidemiológicas de caso, utilizados en este material.

## ELABORADO POR LA UNIDAD EPIDEMIOLÓGICA REGIONAL

### Epidemióloga Regional:

Lic. Ninfa Carolina Arévalos

### Correo electrónico:

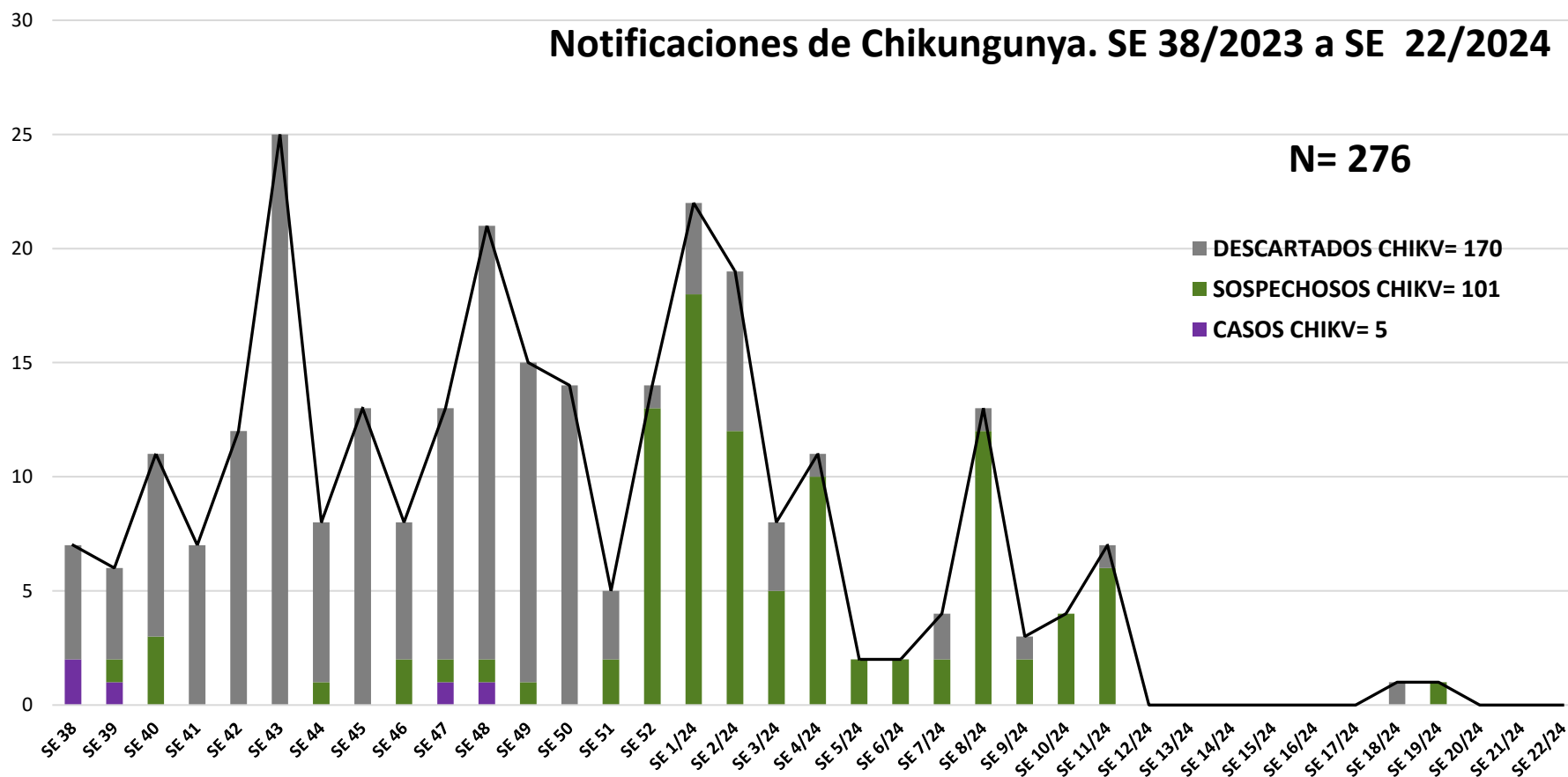
[epidemiologia6taregion@gmail.com](mailto:epidemiologia6taregion@gmail.com)

**Unidad Epidemiológica Regional:** Sexta Región Sanitaria, Caazapá.

**Oficina:** Caazapá

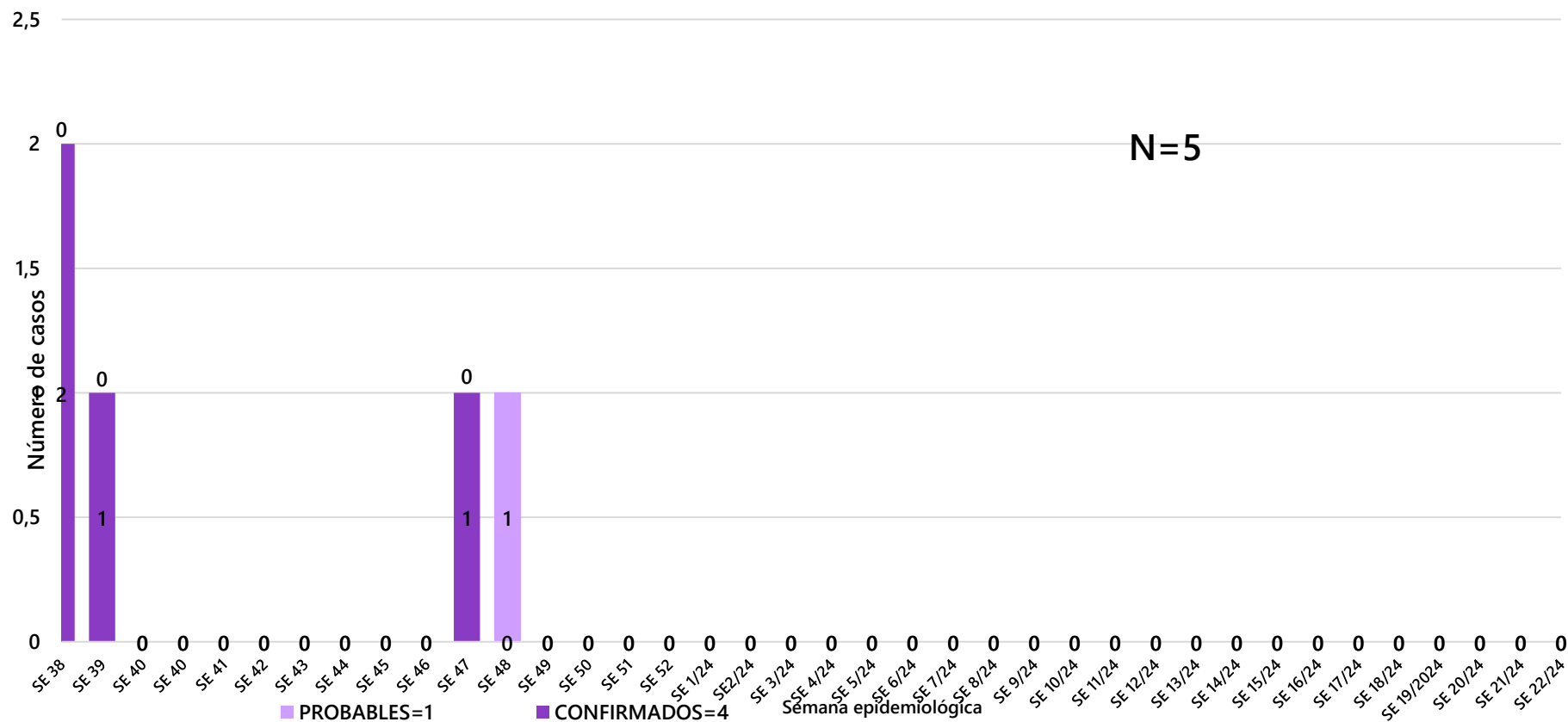
## GRAFICO 1. CURVA DE NOTIFICACIONES DE CHIKUNGUNYA. SE 38/2023 A SE 22 DEL 2024 VI REGION SANITARIA-CAAZAPA

Desde la SE 38/2023 a la SE 22/2024 se acumularon **276** notificaciones de Chikungunya, de las cuales el **2%** (5/276) corresponden a casos **36%** (170/276) a descartados y **62%** (101/276) a sospechosos. En las ultimas 3 semanas no se ha registrado ninguna notificación.



## GRAFICO 2. CURVA DE CASOS DE CHIKUNGUNYA. SE 38/2023 A SE 22 DEL 2024 VI REGION SANITARIA-CAAZAPA

CURVA DE CASOS DE CHIKUNGUNYA. SE 38/2023 A SE 22/2024



Desde la SE 38/2023 a la SE 22/2024 se acumularon 5 casos de Chikungunya, de las cuales el 80% (4/5) corresponden a casos confirmados y 20% (1/5) a casos probable

Desde la SE 49 no se ha registrado ningún caso confirmado ni probable.

**TABLA 1. CASOS ACUMULADOS DE CHIKUNGUNYA, DE LA SE 38/2023 A LA SE 22/2024 POR DISTRITOS Y BARRIOS DE RESIDENCIA**  
**VI REGION SANITARIA-CAAZAPA**

<b>DISTRITOS</b>	<b>CASOS DE CHIKV</b>	<b>TOTALES</b>
<b>SAN JUAN NEPOMUCENO</b>	<b>1</b>	<b>1</b>
<b>CAAZAPA</b>	<b>2</b>	<b>2</b>
<b>YUTY</b>	<b>2</b>	<b>2</b>
<b>Total general</b>	<b>5</b>	<b>5</b>

**Distribución de casos de Chikungunya desde la SE 38/2023 a SE 22/2024 por distrito de residencia.**

**Los casos de Chikungunya se registraron en los distritos de San Juan Nepomuceno, Caazapá y Yuty.**

## TABLA 2 . CASOS DE CHIKUNGUNYA, DE LAS ULTIMAS 3 SEMANAS 20, 21 y 22/2024 POR DISTRITOS Y BARRIOS DE RESIDENCIA

### VI REGION SANITARIA-CAAZAPA

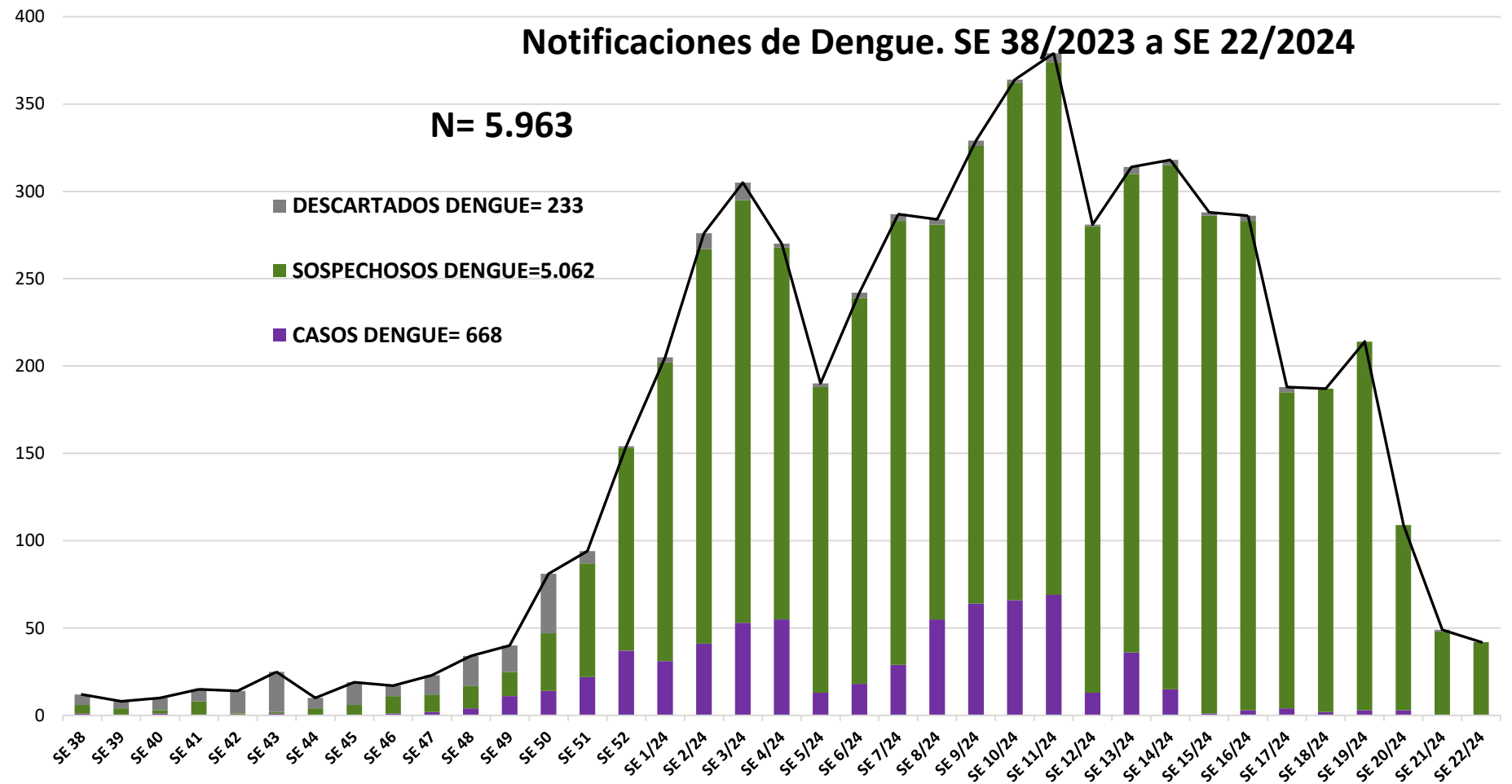
**En las últimas 3 SE 20, 21 y 22/2024**  
no se ha registrado ninguna  
notificación de Chikungunya.

DISTRITOS	NOTIFICACIONES CHIK ULTIMAS 3 SEMANAS	CASOS DE CHIK ULTIMAS 3 SEMANAS
<b>SAN JUAN</b>		
<b>NEPOMUCENO</b>	<b>0</b>	<b>0</b>
<b>ABAI</b>	<b>0</b>	<b>0</b>
<b>BUENA VISTA</b>	<b>0</b>	<b>0</b>
<b>CAAZAPA</b>	<b>0</b>	<b>0</b>
<b>MACIEL</b>	<b>0</b>	<b>0</b>
<b>MOISES BERTONI</b>	<b>0</b>	<b>0</b>
<b>TAVAI</b>	<b>0</b>	<b>0</b>
<b>YUTY</b>	<b>0</b>	<b>0</b>
<b>GENERAL HIGINIO MORINIGO</b>	<b>0</b>	<b>0</b>
<b>3 DE MAYO</b>	<b>0</b>	<b>0</b>
<b>FULGENCIO YEGROS</b>	<b>0</b>	<b>0</b>
<b>TOTALES</b>	<b>0</b>	<b>0</b>

## MAPAS DE DISTRIBUCIÓN DE CASOS CHIKUNGUNYA



## GRAFICO 3. NUMERO TOTAL DE NOTIFICACIONES DE DENGUE DE LA SE 38/2023 A LA SE 22/2024



Desde la SE 38/2023 a la SE 22/2024 se acumularon **5.963** notificaciones de Dengue, de las cuales el **11%** (668/5.963) corresponden a casos, **85%** (5.062/5.963) a sospechosos y **4%** (233/5.963) a descartados.

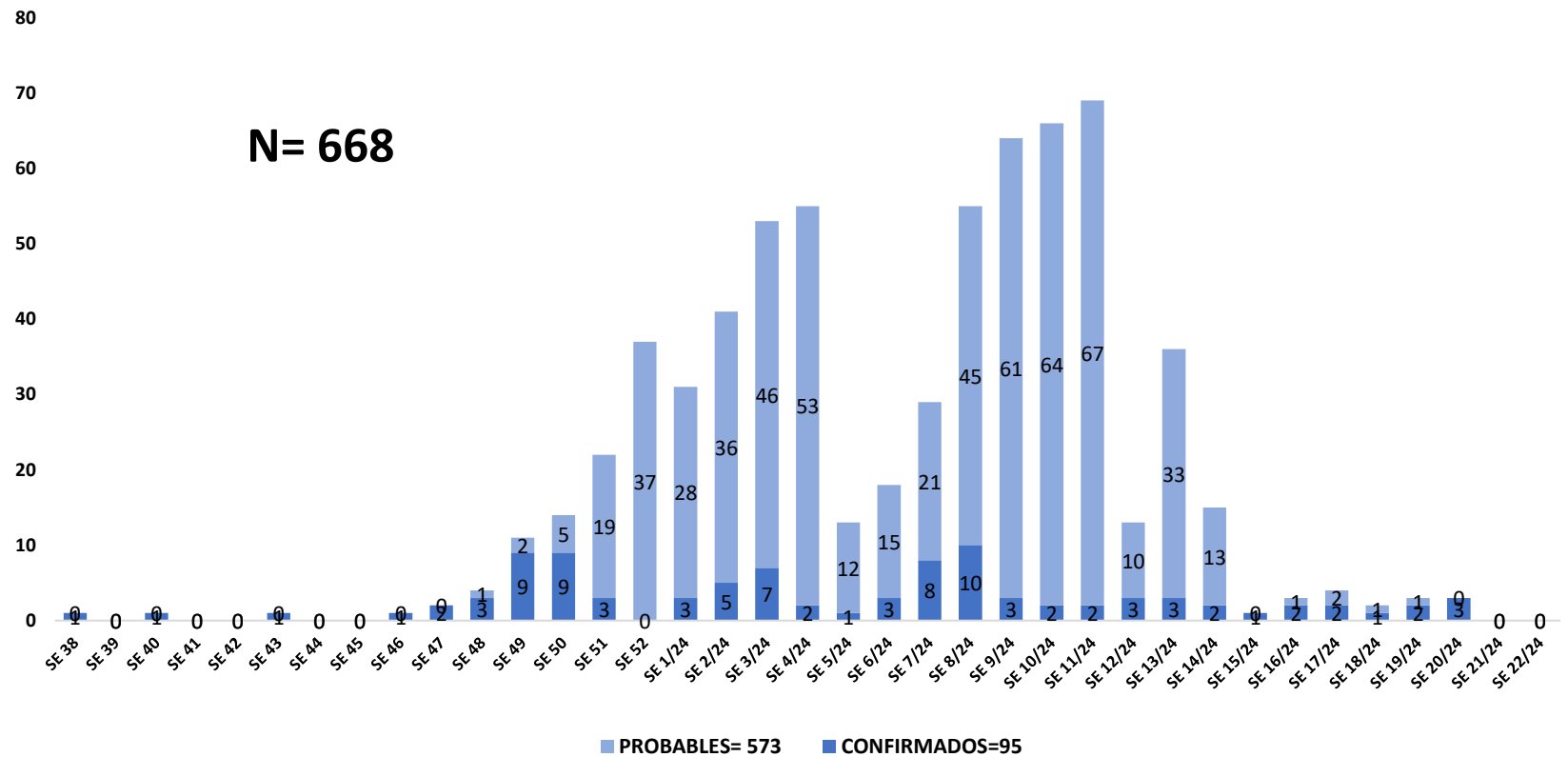
Se observa leve descenso en las notificaciones a partir de la SE 17.



## GRAFICO 4. NUMERO TOTAL DE CASOS DE DENGUE DE LA SE 38/2023 A LA SE 22/2024 VI REGION SANITARIA-CAAZAPA

CURVA DE CASOS DE DENGUE. SE 38/2023 A SE 22/2024

En el departamento de Caazapá desde la SE- 38/2023 a SE- 22/2024 se acumularon **668** casos de dengue de los cuales 14 % (95/668) confirmados y 86 % (573/668) probables.



## TABLA 3. CASOS DE DENGUE, DE LA SE 38/2023 A LA SE 22/2024 POR DISTRITOS DE RESIDENCIA VI REGION SANITARIA-CAAZAPA

BARRIOS O DISTRITOS	CASOS DE DENGUE	DENGUE-1	DENGUE-2	TOTALES
SAN JUAN NEPOMUCENO	49	1	6	56
ABAI	26	0	0	26
BUENA VISTA	13	0	0	13
CAAZAPA	313	3	18	334
MACIEL	14	0	1	15
MOISES BERTONI	12	0	2	14
TAVAI	26	0	0	26
YUTY	118	0	2	120
GENERAL HIGINIO MORINIGO	10	0	0	10
3 DE MAYO	13	0	1	14
FULGENCIO YEGROS	39	0	1	40
<b>TOTALES</b>	<b>633</b>	<b>4</b>	<b>31</b>	<b>668</b>

Desde la SE- 38/2023 a SE- 22/2024 se acumularon 668 casos de dengue confirmados y probables.

Con aislamiento viral DEN -1 4 casos y DEN -2 31 casos

**En la tabla 3:** se observan los casos por distrito de residencia el mayor número de casos se observan en los distritos de:

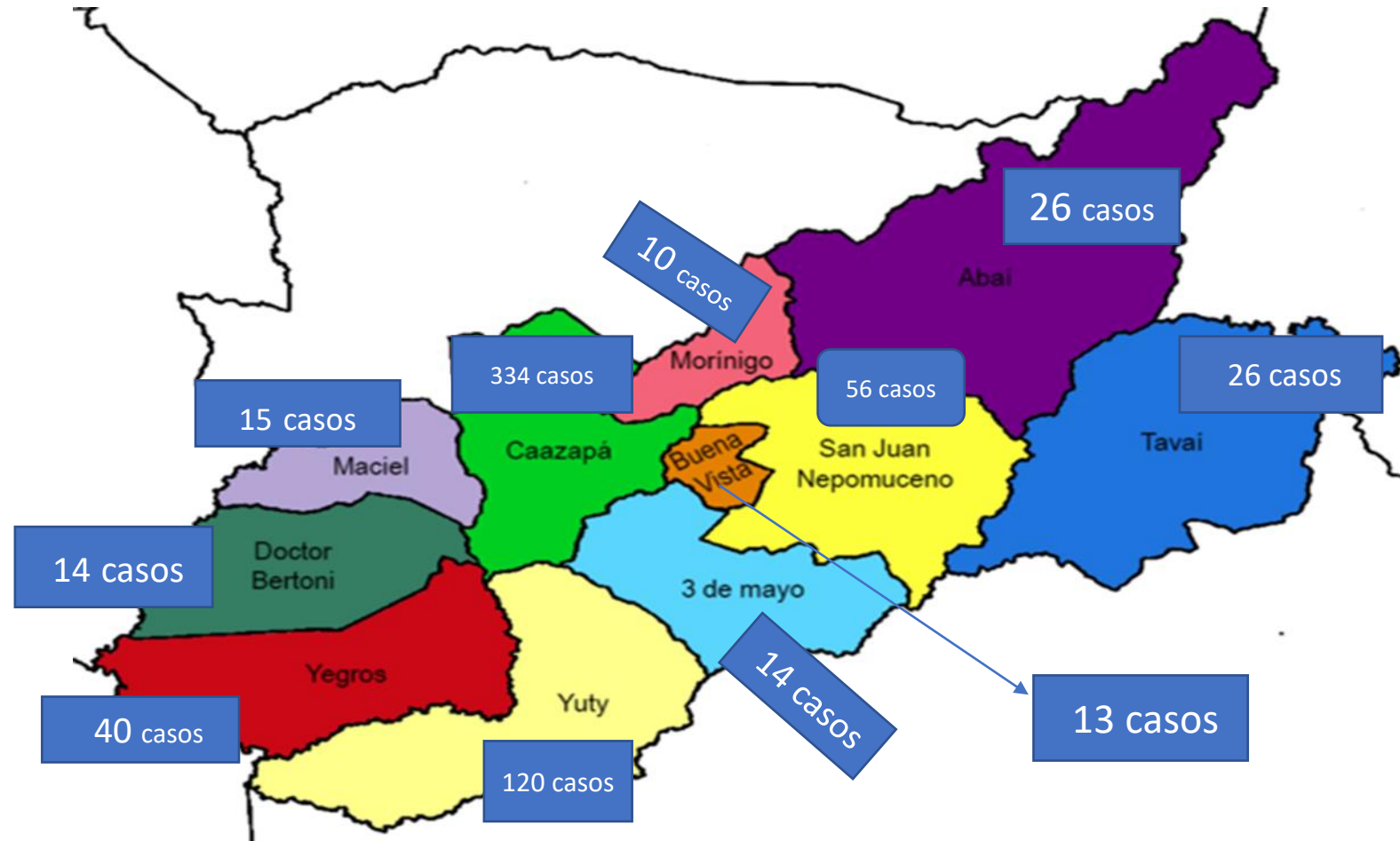
Caazapá: 334 casos, Yuty: 120 casos y San Juan Nepomuceno: 56 casos

## TABLA 4: NOTIFICACIONES Y CASOS DE DENGUE, DE LAS ULTIMAS 3 SEMANAS VI REGION SANITARIA-CAAZAPA

En las últimas 3 **SE 20, 21 y 22/2024** se registraron 3 casos confirmados y probables con 197 notificaciones.  
Todos los distritos cuentan con casos sospechosos.

DISTRITOS	NOTIFICACIONES DENGUE ULTIMAS 3 SEMANAS	CASOS DE DENGUE ULTIMAS 3 SEMANAS
SAN JUAN		
NEPOMUCENO	37	0
ABAI	35	0
BUENA VISTA	13	0
CAAZAPA	44	3
MACIEL	2	0
MOISES BERTONI	2	0
TAVAI	16	0
YUTY	35	0
GENERAL HIGINIO		
MORINIGO	7	0
3 DE MAYO	3	0
FULGENCIO		
YEGROS	3	0
TOTALES	197	3

## MAPAS DE DISTRIBUCIÓN DE CASOS DE DENGUE



# GRAFICO 5. NUMERO TOTAL DE NOTIFICACIONES DE ZIKA DE LA SE 1 A LA SE 52/2023 VI REGION SANITARIA-CAAZAPA

Desde la SE 1 a la SE 52 se registra 1 caso descartado de Zika.

En lo que corresponde al año 2024 no se ha registrado notificación de casos.

