



## BOLETIN SEMANAL

# ARBOVIROSIS

### NOVENA REGION SANITARIA PARAGUARÍ

**SE 38/52 – 2023 (17/09/2023 al 30/12/2023)**  
**A SE 01/23 – 2024 (31/12/2023 al 08/06/2024)**





## Descripción

Este boletín contiene información actualizada de la Situación Epidemiológica de Arbovirosis: Dengue y Chikungunya.

Los datos presentados, tienen como fuente principal la base nacional de la Vigilancia de Arbovirosis.

La elaboración del presente boletín está a cargo de la Unidad Epidemiológica Regional de la Novena Región Sanitaria.

## Consideraciones

El contenido de este boletín puede modificarse según la dinámica de la vigilancia de las Arbovirosis: Dengue y Chikungunya.

Las notificaciones de Arbovirosis se definen operacionalmente, en este boletín, a partir de la Resolución N° 335/2023, correspondiente al 29 de junio del año 2023 "Criterios de definición de casos de arbovirosis: dengue y chikungunya, flujograma para la toma de muestra de laboratorio". Remitirse a este documento oficial para conocer las definiciones epidemiológicas de caso, utilizados en este material.

## UNIDAD EPIDEMIOLOGICA REGIONAL

### Epidemiólogo Regional:

Lic. Mirian Álvarez de Lezcano

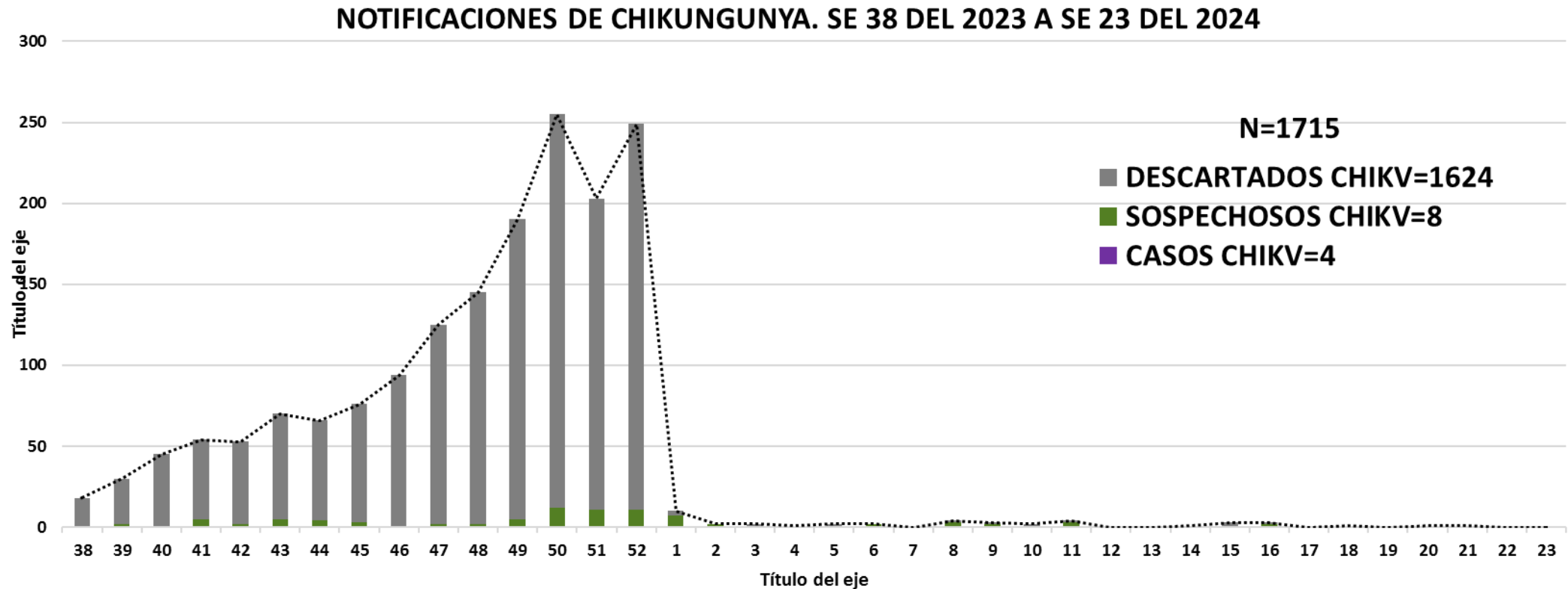
### Correo electrónico:

[vigilanciaparaguari@gmail.com](mailto:vigilanciaparaguari@gmail.com)

**Unidad Epidemiológica Regional:** Novena Región Sanitaria, Paraguari.

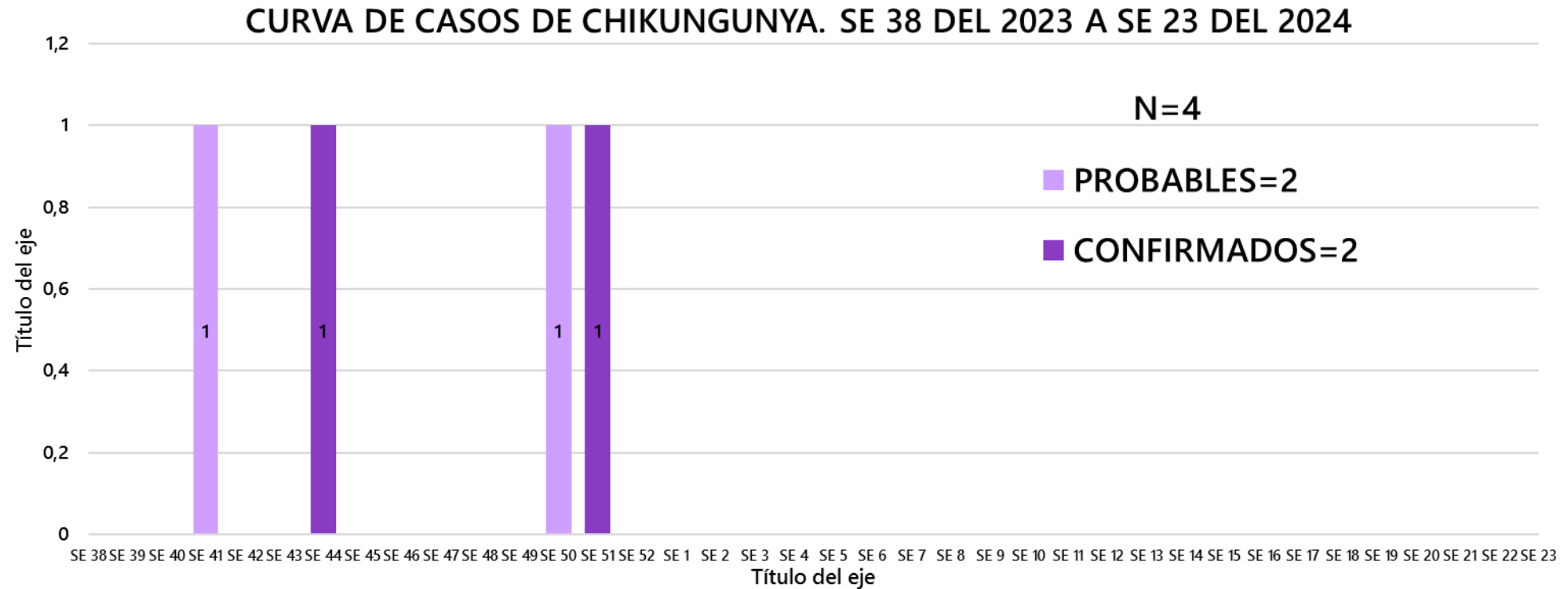
**Oficina:** Distrito Paraguari

## GRAFICO 1. CURVA DE NOTIFICACIONES DE CHIKUNGUNYA. SE 38 DEL 2023 A SE 23 DEL 2024 NOVENA REGION SANITARIA PARAGUARÍ



Se presenta en este gráfico el número de notificaciones de Chikungunya, a nivel departamental, por semana de inicio de síntomas. La curva de casos representa el 0% de las notificaciones.

## GRAFICO 2. CURVA DE CASOS DE CHIKUNGUNYA. SE 38 DEL 2023 A SE 23 DEL 2024 NOVENA REGION SANITARIA PARAGUARÍ



La curva epidémica muestra los casos de chikungunya (confirmados y probables), en la semana epidemiológica 41 - 44 - 50 - 51 del año 2023. En lo que va el año 2024 no se registraron nuevos casos.

# TABLA 1. NÚMERO TOTAL DE CASOS POR DISTRITO DE RESIDENCIA, SE 38 DEL 2023 A SE 23 DEL 2024. NOVENA REGION SANITARIA PARAGUARÍ

DISTRITOS	CASOS DE CHIKV		TOTALES
	CONFIRMADOS	PROBABLES	
ACAHAY	0	0	0
CAAPUCU	0	0	0
CARAPEGUA	0	0	0
ESCOBAR	0	0	0
GRAL. B. CABALLERO	0	0	0
LA COLMENA	0	0	0
MARIA ANTONIA	0	0	0
MBUYAPEY	0	0	0
PARAGUARI	0	0	0
PIRAYU	0	1	1
QUIINDY	0	0	0
QUYQUYHO	0	0	0
SAN ROQUE GONZALEZ	0	0	0
SAPUCAI	0	0	0
TEBICUARY-MI	0	0	0
YAGUARON	1	0	1
YBYCUI	1	1	2
YVYTIMI	0	0	0
<b>TOTALES</b>	<b>2</b>	<b>2</b>	<b>4</b>

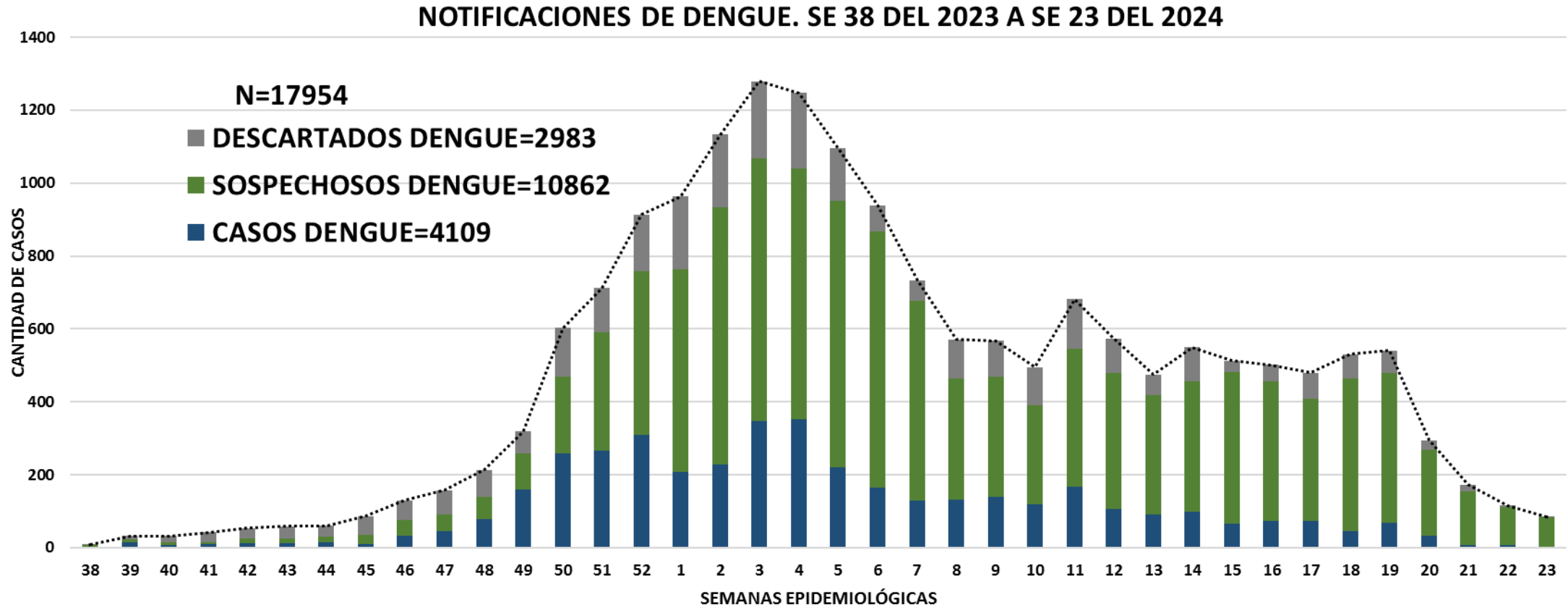


Así como en el país, 3 distritos del departamento de Paraguari presentaron casos de chikungunya.

Los distritos con casos de la enfermedad fueron Pirayú, Yaguarón e Ybycuí.

Desde la semana epidemiológica 38 del 2023 a la semana 23 del 2024 las notificaciones fueron descendiendo.

# GRAFICO 3. CURVA DE NOTIFICACIONES DE DENGUE. SE 38 DEL 2023 A SE 23 DEL 2024 NOVENA REGION SANITARIA PARAGUARÍ



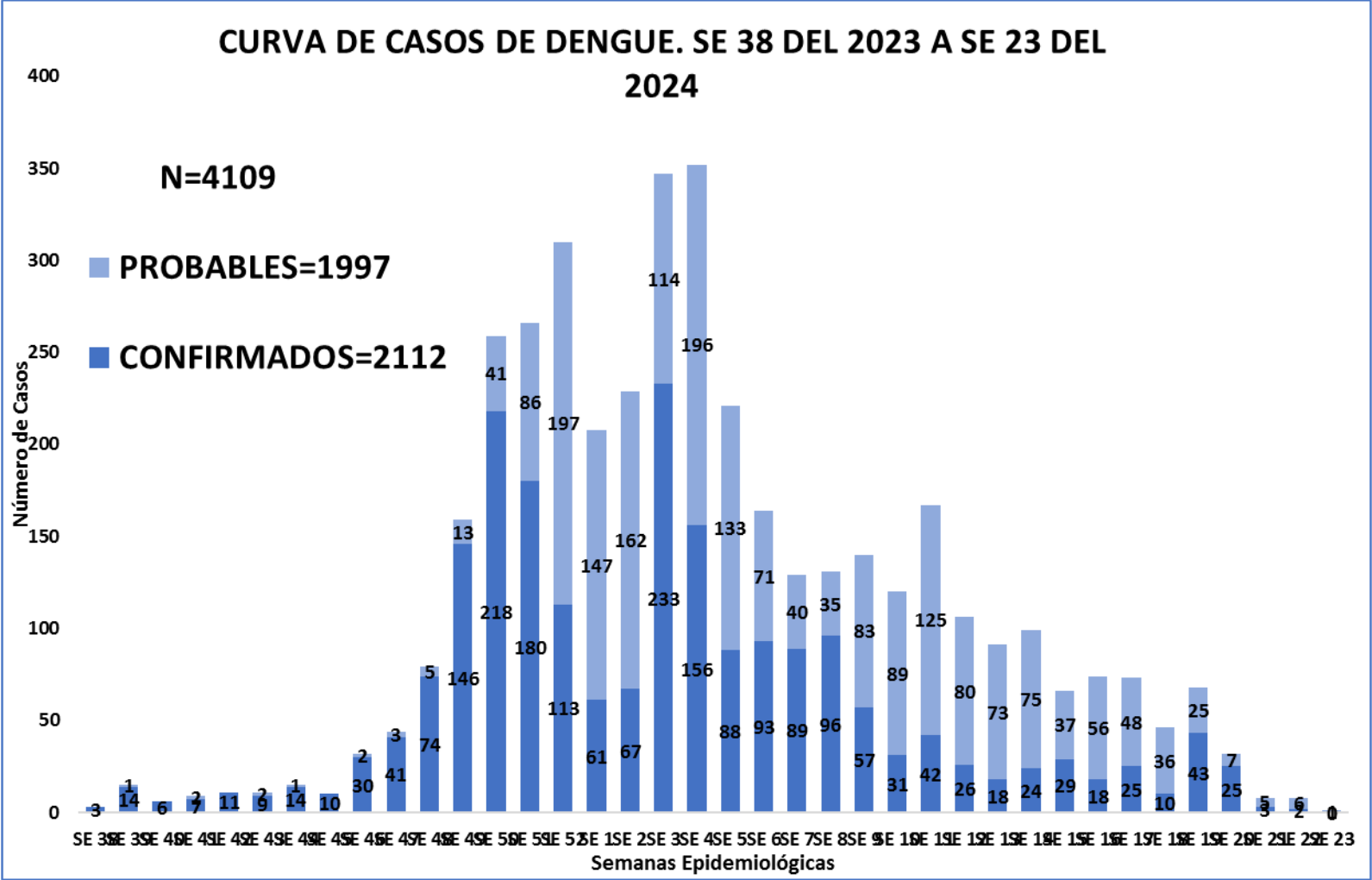
Se presenta en este gráfico el número de notificaciones de dengue, en el departamento de Paraguari, por semana de inicio de síntomas. Se puede observar que los casos confirmados representan el 23% de las notificaciones recibidas.



# GRAFICO 4. CURVA DE CASOS DE DENGUE. SE 38 DEL 2023 A SE 23 DEL 2024 NOVENA REGION SANITARIA PARAGUARI

La curva epidémica muestra los casos de dengue (confirmados y probables) y como se puede observar se confirmaron casos desde la semana epidemiológica 38 del año 2023 (INICIO DEL PERIODO EPIDÉMICO ACTUAL); comprobando así la circulación de la enfermedad en el departamento.

Desde la semana epidemiológica 38 del 2023 a la semana 23 del 2024 se registraron 2.112 casos confirmados y 1.997 casos probables.



## TABLA 2. NÚMERO TOTAL DE CASOS POR DISTRITO DE RESIDENCIA Y AISLAMIENTO VIRAL, SE 38 DEL 2023 A SE 23 DEL 2024. NOVENA REGION SANITARIA PARAGUARÍ

DISTRITO	CASOS DE DENGUE (Conf. y Prob.)	CASOS CON AISLAMIENTO VIRAL		TOTAL DE CASOS ACUMULADOS
		DENGUE-1	DENGUE-2	
ACAHAY	61	3	11	75
CAAPUCU	58	0	7	65
CARAPEGUA	413	15	116	544
ESCOBAR	95	4	30	129
GRAL. B. CABALLERO	21	0	6	27
LA COLMENA	92	8	18	118
MARIA ANTONIA	0	0	0	0
MBUYAPEY	69	0	3	72
PARAGUARI	1128	11	391	1530
PIRAYU	251	3	53	307
QUIINDY	98	1	10	109
QUYQUYHO	35	1	4	40
SAN ROQUE GONZALEZ	92	0	15	107
SAPUCAI	100	1	41	142
TEBICUARY-MI	27	0	3	30
YAGUARON	443	4	124	571
YBYCUI	188	9	12	209
YVYTIMI	27	1	6	34
<b>TOTALES</b>	<b>3198</b>	<b>61</b>	<b>850</b>	<b>4109</b>



En cuanto a Dengue el 94,4% de los distritos del departamento de Paraguari presentan casos.

Los distritos con mayor número de casos acumulados de la enfermedad son Paraguari, Yaguarón y Carapeguá.

En cuanto a circulación viral fueron aislados DENV 1 y DENV2.



## TABLA 3. NOTIFICACIONES Y CASOS DE DENGUE EN LAS ÚLTIMAS TRES SEMANAS. SE 21 – 22 – 23 DEL 2024

- La vigilancia de Dengue permanece activa.
- Las notificaciones de Dengue acumuladas en las últimas tres semanas suman 347, mientras que, se pudo confirmar 17 casos (tabla 4).

DISTRITOS	BARRIOS	NOTIFICACIONES DENGUE ULTIMAS 3 SEMANAS	CASOS DE DENGUE ULTIMAS 3 SEMANAS
<b>ACAHAY</b>	15 DE AGOSTO	1	0
	CENTRAL	1	0
	COSTA BAEZ	2	0
	ISLA BAEZ	2	0
	ISLERIA	1	0
	MONSEÑOR CARDENAS	1	0
	SAN BLAS	1	1
	YVYRAITY	1	0
<b>CAAPUCU</b>	CAPILLA TUYA	1	0
	CAPILLITA	1	0
	CENTRAL	3	0
	ESPIRITU SANTO	1	0
	SAGRADO CORAZON DE JESUS	1	0
	SAN SALVADOR	2	0
	SANTA LIBRADA	2	0
	YERE	1	0
<b>CARAPEGUA</b>	AGUAIY	3	0
	BENI LOMA	2	0
	CALIXTRO	3	0
	CAÑETE CUE	1	0
	CENTRAL	3	0
	CERRITO	5	1

DISTRITOS	BARRIOS	NOTIFICACIONES DENGUE ULTIMAS 3 SEMANAS	CASOS DE DENGUE ULTIMAS 3 SEMANAS
<b>CARAPEGUA</b>	EL PORTAL SAN VICENTE	1	0
	ESPARTILLAR	3	0
	FATIMA	2	0
	ISLA YVATE	1	0
	KA'AZAPA	4	0
	MARIA AUXILIADORA	1	0
	NDAVARU	1	0
	PACHECO	2	0
	SAGRADO CORAZON DE JESUS	1	0
	SAN BLAS	1	0
	SAN CAYETANO	1	0
	SAN FRANCISCO	4	0
	SAN JOSE	2	0
	SAN ROQUE	5	0
TAJY LOMA	6	0	
<b>ESCOBAR</b>	VIRGEN DEL CARMEN	2	0
	SD	1	0
	1 DE JUNIO	1	0
	CENTRO	1	0
	GENERAL AQUINO	1	1
	GUASU KUA	1	0
LOMA	1	0	

## TABLA 3. NOTIFICACIONES Y CASOS DE DENGUE EN LAS ÚLTIMAS TRES SEMANAS. SE 21 - 22 - 23 DEL 2024

DISTRITOS	BARRIOS	NOTIFICACIONES DENGUE ULTIMAS 3 SEMANAS	CASOS DE DENGUE ULTIMAS 3 SEMANAS	
ESCOBAR	MBOKAJATY	4	0	
	MBOPIKUA	1	0	
	POTRERO JARA	1	0	
	YVYRAITY	1	1	
GRAL B. CABALLERO	HORQUETA	1	0	
	IRIARTE TERCERO	1	0	
	ISLA SEGURA	2	0	
	MARIA AUXILIADORA	1	0	
	POTRERO PUKU	1	0	
	SANTA ROSA	2	0	
	LA COLMENA	BARRERO AZUL	1	0
		PINDOTY	1	0
SAN FRANCISCO		1	0	
SAN JOSE		2	0	
SAN RAFAEL		1	0	
SAN RAMON		1	0	
SANTA CATALINA		2	0	
VIRGEN DEL CARMEN		2	0	
YVAROTY	1	0		
MARIA ANTONIA	SD	1	0	

DISTRITOS	BARRIOS	NOTIFICACIONES DENGUE ULTIMAS 3 SEMANAS	CASOS DE DENGUE ULTIMAS 3 SEMANAS	
MBUYAPEY	COLONIA MARIA ANTONIA	1	0	
	COSTA PUKU	1	0	
	ISLA ALTA	2	0	
	LOMA'I	1	0	
	MARIA AUXILIADORA	3	0	
	ÑU APU'A	1	0	
	ÑUA'I	1	0	
	VIRGEN DE FATIMA	1	0	
	VIRGEN DE LOS DOLORES	1	0	
	VIRGEN DE LOURDES	1	0	
	PARAGUARI	SD	5	0
		AGROMONTE	1	1
		ALBORADA	2	0
ASENT. SANTO DOMINGO		2	0	
CALLE		2	0	
CENTRO		5	0	
CERRO LEON		7	1	
COSTA PRIMERA		2	1	
COSTA SEGUNDA		4	0	
MBATOVI		2	0	
NACIONAL		1	0	
ÑUATI		16	3	
SAN BLAS		2	1	
SAN FRANCISCO	4	0		
SAN MIGUEL	2	0		

DISTRITOS	BARRIOS	NOTIFICACIONES DENGUE ULTIMAS 3 SEMANAS	CASOS DE DENGUE ULTIMAS 3 SEMANAS
PARAGUARI	SANTA CATALINA	3	0
	SANTO DOMINGO	1	1
	SOTO RUGUA	2	0
	URBANIZACION LOS GUAYABOS	1	1
	PIRAYU	ARROYO SERVIN	2
BARRIO 1		2	0
BARRIO 2		2	0
BARRIO 4		1	0
PASO ESPERANZA		3	0
POTRERO AVENDAÑO		1	0
TAVAI		5	0
TUJUKUA		2	0
QUIINDY	YAGUARON JURU	5	0
	SD	1	0
	SD	1	0
	BARRIO AMISTAD	4	0
	CAPILLA TUJA	1	0
	COMANDANTE CARMELO PERALTA	3	1
	COSTA GAONA	2	0
	COSTA IRALA	1	0
	GENERAL BERNARDINO CABALLERO	3	0
	ITA CAJON	1	0

## TABLA 3. NOTIFICACIONES Y CASOS DE DENGUE EN LAS ÚLTIMAS TRES SEMANAS. SE 21 - 22 - 23 DEL 2024

DISTRITOS	BARRIOS	NOTIFICACIONES DENGUE ULTIMAS 3 SEMANAS	CASOS DE DENGUE ULTIMAS 3 SEMANAS	DISTRITOS	BARRIOS	NOTIFICACIONES DENGUE ULTIMAS 3 SEMANAS	CASOS DE DENGUE ULTIMAS 3 SEMANAS	DISTRITOS	BARRIOS	NOTIFICACIONES DENGUE ULTIMAS 3 SEMANAS	CASOS DE DENGUE ULTIMAS 3 SEMANAS	
QUIINDY	LOMA PYTA	2	0	SAPUCAI	SD	1	0	YAGUARON	SAN FRANCISCO	3	0	
	NIÑO JESUS	5	0		ADRIANO IRALA	1	0		SAN JOSE	3	0	
	NIÑO TAKUARY	2	0		ARROYO PORA	2	0		SAN MIGUEL	1	0	
	SAGRADO CORAZON DE JESUS	1	0		CERRO VERDE	1	0		SAN ROQUE	1	0	
	SAN ANTONIO	1	0		SANBLAS	1	0		SANTA LIBRADA	1	0	
	SANTA MARIA	5	0		TIERRA NEGRA	2	1		YSATY	1	0	
	TOVATINGUA	2	0	TEBICUARY-MI	CENTRO	2	0		ZAYAS	2	0	
	VALLE APUA	1	0		CERRITO	1	0		YBYCUI	AGUSTIN GOIBURU	1	0
	VILLA JARDIN	1	0		HUGUA'I	2	0			AGUSTIN GOIBURU - SUB URBANO	1	0
	QUYQUYHO	CENTRAL	2		0	ÑUA HU	2			0	ARASATY	3
CERRO FRENTE		3	0		PUNTA GUASU	1	0	CESAR BARRIENTOS		1	0	
CERRO GUY SAN JUAN		1	0	SAN BLAS	1	0	ISLA ALTA	1		0		
SAN JORGE		1	0	SYRYKA	3	0	PASO PARED	1		0		
SAN MIGUEL		2	0	YAGUARON	SD	1	0	RINCON GUASU		2	1	
SAN ROQUE G.	ARASATY	2	0		ASENT. 1RO DE MAYO	2	0	SAGRADO CORAZON DE JESUS		2	0	
	CAÑADA	3	0		CALLE POI	2	0	SAN JOSE		3	1	
	MATACHI	2	0		CERRO GUY	1	0	SAN JOSE BOQUERON		1	0	
	MOQUETE	3	0		KURUPAYTY	2	0	SANTA ANGELA	1	0		
	RINCON	5	0		ÑANDU'A	1	0	SANTA ROSA	1	0		
SAN VICENTE	2	0	PEGUAHO		5	0	VIRGEN DE FATIMA	1	0			
SIMBROM	2	0	PORORO		1	0	YVYTYMI	FATIMA	1	0		
			SAGUASU		1	0		HECTOR L. VERA	3	0		
								SAGRADO CORAZON DE JESUS	1	0		
							<b>TOTALES</b>		<b>347</b>	<b>17</b>		

## CUADROS 1 y 2. CLASIFICACION DE NOTIFICACIONES DE ARBOVIROSIS: RESEÑA 2023 Y ACUMULADO DESDE LA SE 38 DEL 2023 A SE 23 DEL 2024 NOVENA REGION SANITARIA PARAGUARÍ

DEPARTAMENTO DE PARAGUARI				
CUADRO 1: VIGILANCIA DE LAS ARBOVIROSIS - RESEÑA A SE 52/2023				
	CASOS (CONF. Y PROB.)	SOSPECHOSOS	DESCARTADOS	TOTAL ACUMULADO
DENGUE	1.337	1.544	2.301	5.182
CHIKUNGUNYA	4.712	583	4.199	9.494

CUADRO 2: VIGILANCIA DE LAS ARBOVIROSIS ACUMULADO DESDE SE 38 DEL 2023 A SE 22 DEL 2024				
	CASOS (CONF. Y PROB.)	SOSPECHOSOS	DESCARTADOS	TOTAL ACUMULADO
DENGUE	4.109	10.862	2.983	17.954
CHIKUNGUNYA	4	87	1.624	1.715

- En el cuadro 1 se presenta la reseña de clasificación de casos del año 2023.
- En el cuadro 2 se presenta el acumulado de las notificaciones y clasificación desde la SE 38 del año 2023 a la SE 23 del 2024.