



BOLETIN SEMANAL

ARBOVIROSIS

NOVENA REGION SANITARIA PARAGUARÍ

SE 38/52 – 2023 (17/09/2023 al 30/12/2023)
A SE 01/25 – 2024 (31/12/2023 al 22/06/2024)





Descripción

Este boletín contiene información actualizada de la Situación Epidemiológica de Arbovirosis: Dengue y Chikungunya.

Los datos presentados, tienen como fuente principal la base nacional de la Vigilancia de Arbovirosis.

La elaboración del presente boletín está a cargo de la Unidad Epidemiológica Regional de la Novena Región Sanitaria.

Consideraciones

El contenido de este boletín puede modificarse según la dinámica de la vigilancia de las Arbovirosis: Dengue y Chikungunya.

Las notificaciones de Arbovirosis se definen operacionalmente, en este boletín, a partir de la Resolución N° 335/2023, correspondiente al 29 de junio del año 2023 "Criterios de definición de casos de arbovirosis: dengue y chikungunya, flujograma para la toma de muestra de laboratorio". Remitirse a este documento oficial para conocer las definiciones epidemiológicas de caso, utilizados en este material.

UNIDAD EPIDEMIOLOGICA REGIONAL

Epidemiólogo Regional:

Lic. Mirian Álvarez de Lezcano

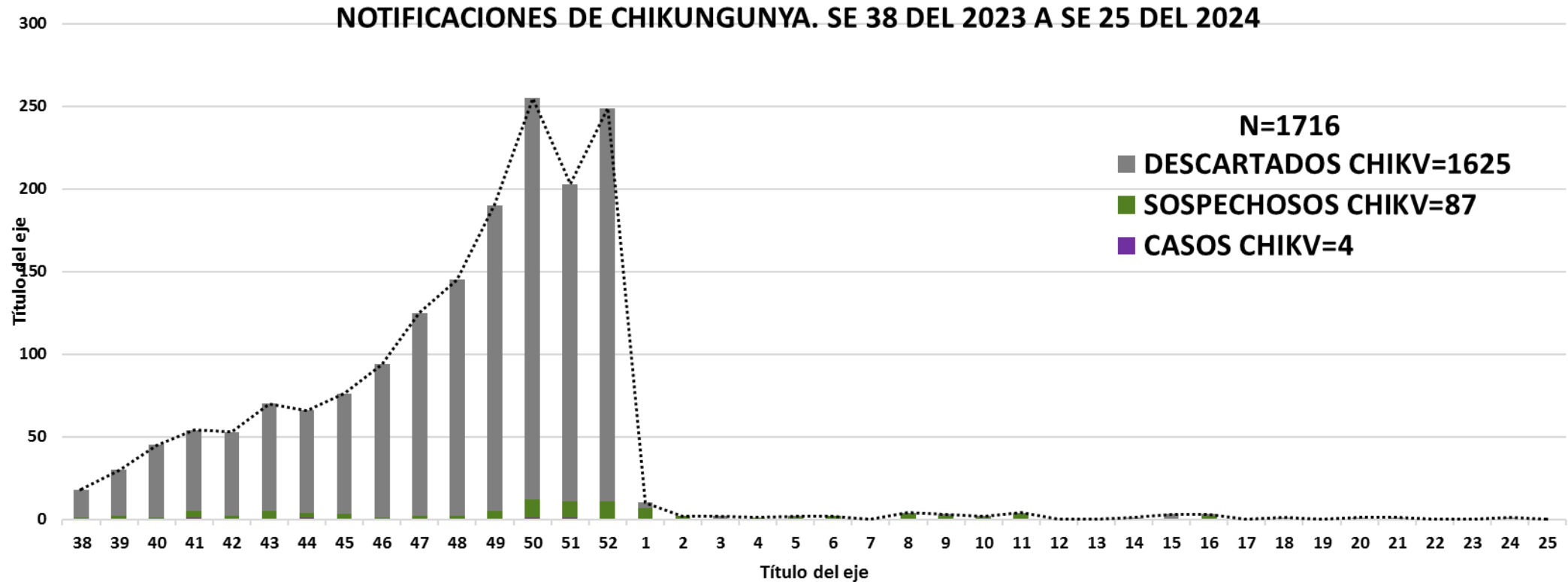
Correo electrónico:

vigilanciaparaguari@gmail.com

Unidad Epidemiológica Regional: Novena Región Sanitaria, Paraguari.

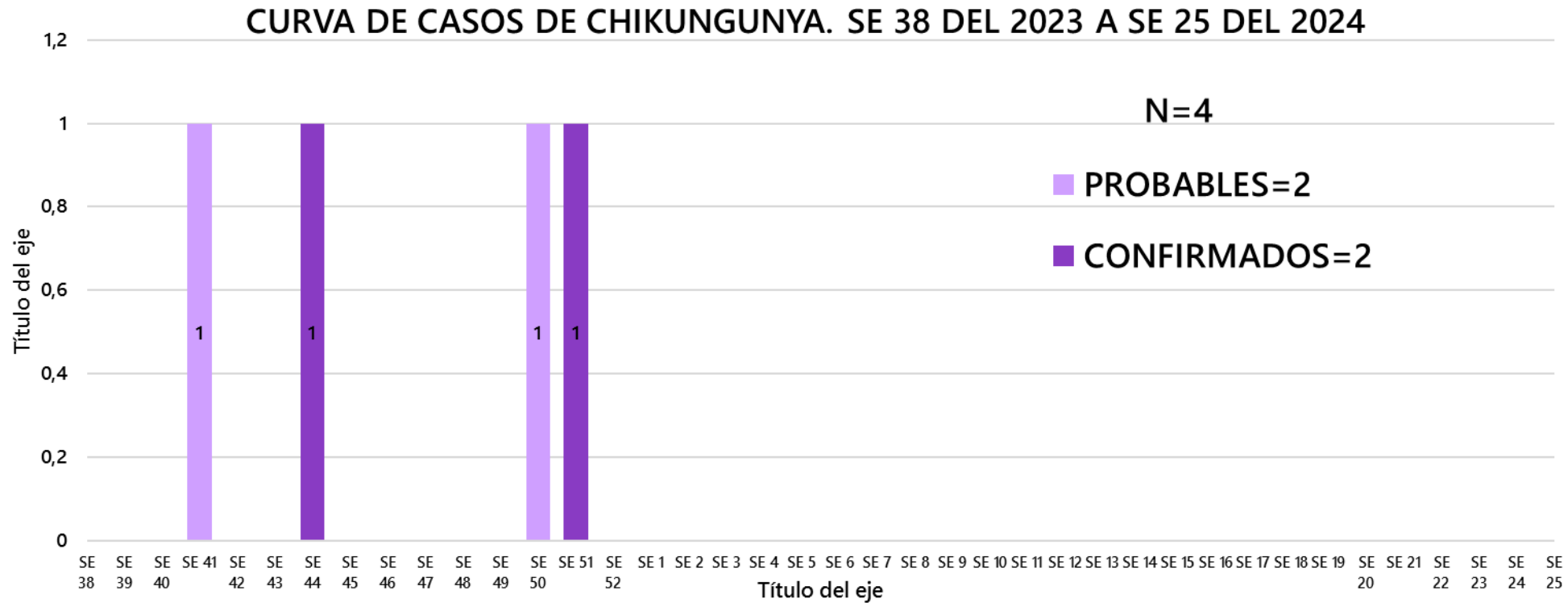
Oficina: Distrito Paraguari

GRAFICO 1. CURVA DE NOTIFICACIONES DE CHIKUNGUNYA. SE 38 DEL 2023 A SE 25 DEL 2024 NOVENA REGION SANITARIA PARAGUARÍ



Se presenta en este gráfico el número de notificaciones de Chikungunya, a nivel departamental, por semana de inicio de síntomas. La curva de casos representa el 0% de las notificaciones.

GRAFICO 2. CURVA DE CASOS DE CHIKUNGUNYA. SE 38 DEL 2023 A SE 25 DEL 2024 NOVENA REGION SANITARIA PARAGUARÍ



La curva epidémica muestra los casos de chikungunya (confirmados y probables), en la semana epidemiológica 41 - 44 - 50 - 51 del año 2023. En lo que va del año 2024 no se registraron nuevos casos.

TABLA 1. NÚMERO TOTAL DE CASOS POR DISTRITO DE RESIDENCIA, SE 38 DEL 2023 A SE 25 DEL 2024. NOVENA REGION SANITARIA PARAGUARÍ

DISTRITOS	CASOS DE CHIKV		TOTALES
	CONFIRMADOS	PROBABLES	
ACAHAY	0	0	0
CAAPUCU	0	0	0
CARAPEGUA	0	0	0
ESCOBAR	0	0	0
GRAL. B. CABALLERO	0	0	0
LA COLMENA	0	0	0
MARIA ANTONIA	0	0	0
MBUYAPEY	0	0	0
PARAGUARI	0	0	0
PIRAYU	0	1	1
QUIINDY	0	0	0
QUYQUYHO	0	0	0
SAN ROQUE GONZALEZ	0	0	0
SAPUCAI	0	0	0
TEBICUARY-MI	0	0	0
YAGUARON	1	0	1
YBYCUI	1	1	2
YVYTIMI	0	0	0
TOTALES	2	2	4

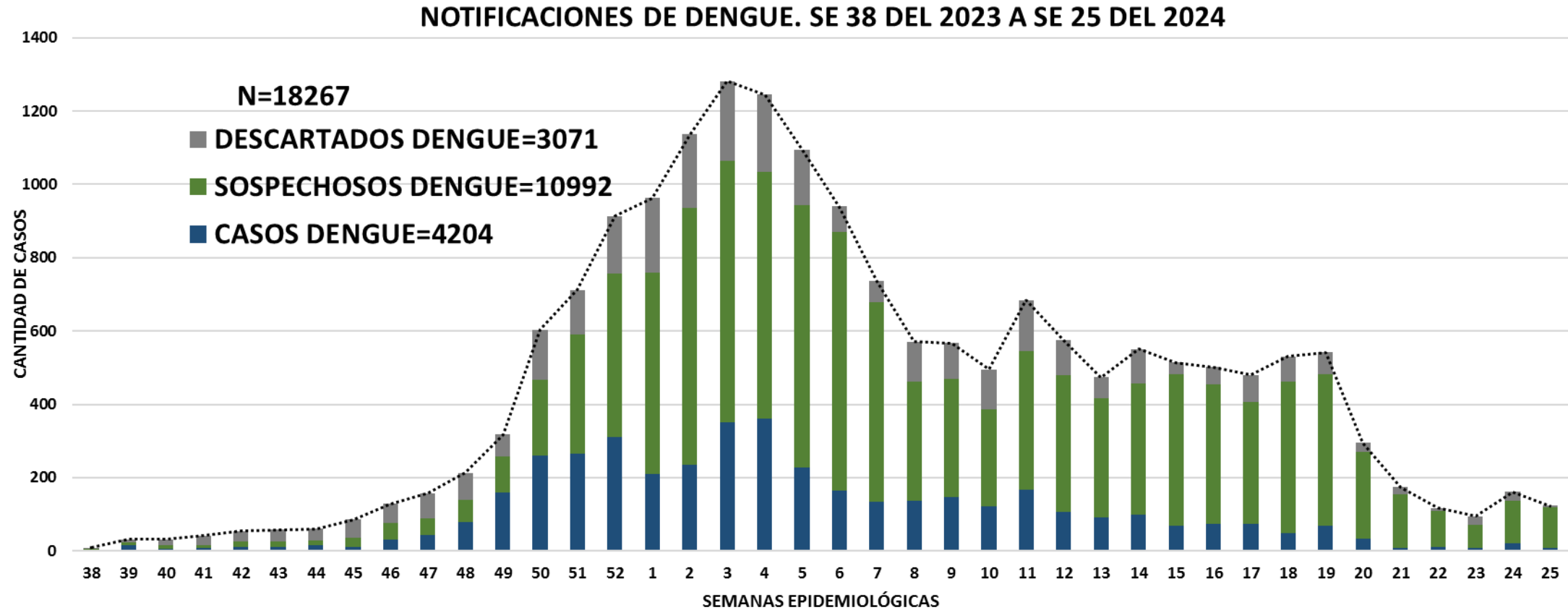


Así como en el país, 3 distritos del departamento de Paraguari presentaron casos de chikungunya.

Los distritos con casos de la enfermedad fueron Pirayú, Yaguarón e Ybycuí.

Desde la semana epidemiológica 38 del 2023 a la semana 25 del 2024 las notificaciones fueron descendiendo.

GRAFICO 3. CURVA DE NOTIFICACIONES DE DENGUE. SE 38 DEL 2023 A SE 25 DEL 2024 NOVENA REGION SANITARIA PARAGUARÍ



Se presenta en este gráfico el número de notificaciones de dengue, en el departamento de Paraguari, por semana de inicio de síntomas. Se puede observar que los casos confirmados representan el 23% de las notificaciones recibidas.

GRAFICO 4. CURVA DE CASOS DE DENGUE. SE 38 DEL 2023 A SE 25 DEL 2024 NOVENA REGION SANITARIA PARAGUARÍ

La curva epidémica muestra los casos de dengue (confirmados y probables) y como se puede observar se confirmaron casos desde la semana epidemiológica 38 del año 2023 (INICIO DEL PERIODO EPIDÉMICO ACTUAL); comprobando así la circulación de la enfermedad en el departamento.

Desde la semana epidemiológica 38 del 2023 a la semana 25 del 2024 se registraron 2.128 casos confirmados y 2.076 casos probables.

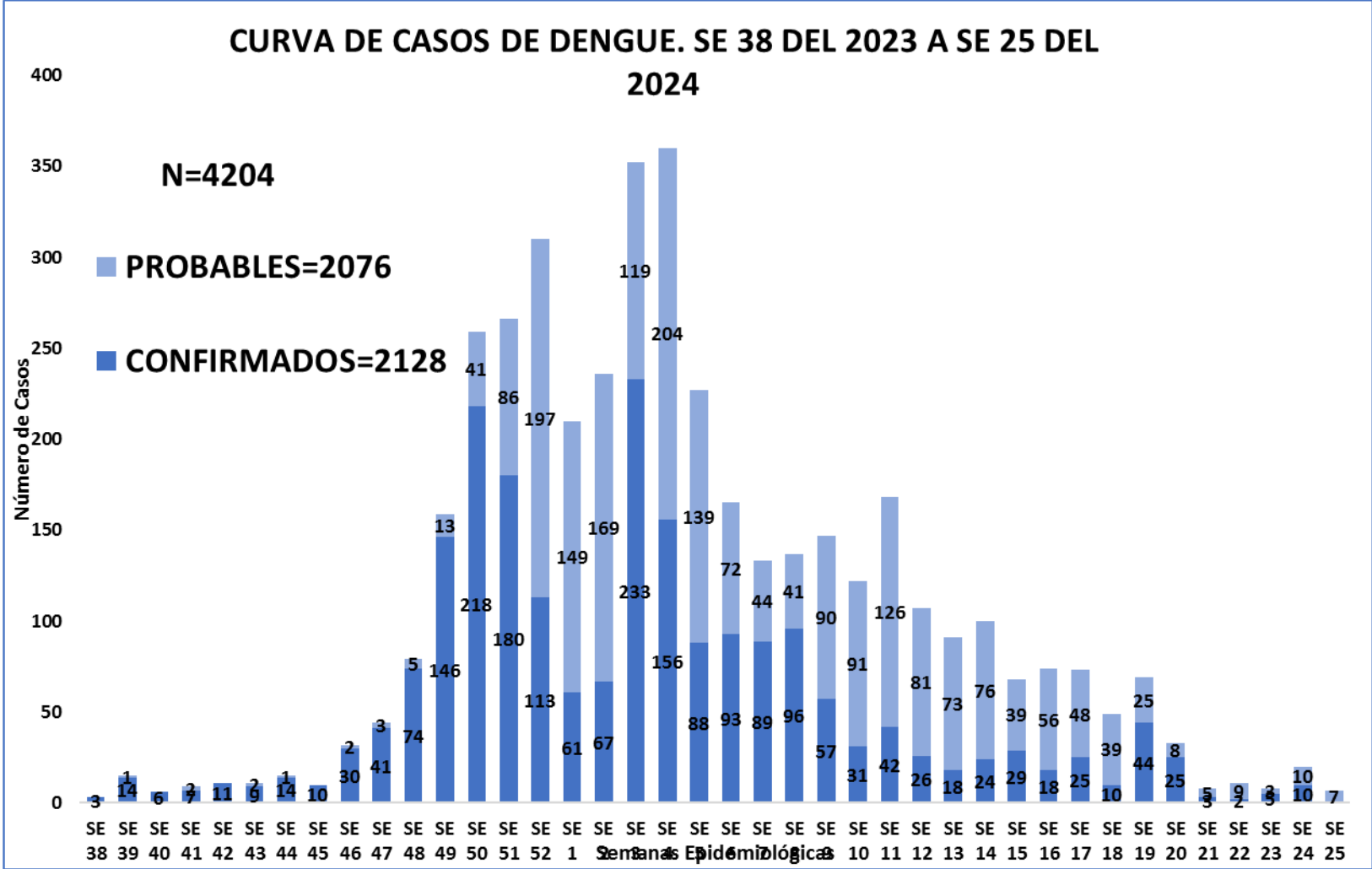


TABLA 2. NÚMERO TOTAL DE CASOS POR DISTRITO DE RESIDENCIA Y AISLAMIENTO VIRAL, SE 38 DEL 2023 A SE 25 DEL 2024. NOVENA REGION SANITARIA PARAGUARÍ

DISTRITO	CASOS DE DENGUE (Conf. y Prob.)	CASOS CON AISLAMIENTO VIRAL		TOTAL DE CASOS ACUMULADOS
		DENGUE-1	DENGUE-2	
ACAHAY	63	3	11	77
CAAPUCU	61	0	7	68
CARAPEGUA	423	15	116	554
ESCOBAR	98	4	32	134
GRAL. B. CABALLERO	24	0	6	30
LA COLMENA	93	8	19	120
MARIA ANTONIA	0	0	0	0
MBUYAPEY	70	0	3	73
PARAGUARI	1162	11	395	1568
PIRAYU	254	3	53	310
QUIINDY	101	1	10	112
QUYQUYHO	36	1	4	41
SAN ROQUE GONZALEZ	94	0	15	109
SAPUCAI	103	1	41	145
TEBICUARY-MI	27	0	3	30
YAGUARON	459	4	124	587
YBYCUI	191	9	12	212
YVYTIMI	27	1	6	34
TOTALES	3286	61	857	4204



En cuanto a Dengue el 94,4% de los distritos del departamento de Paraguari presentan casos.

Los distritos con mayor número de casos acumulados de la enfermedad son Paraguari, Yaguaron y Carapegua.

En cuanto a circulación viral fueron aislados DENV 1 y DENV2.

TABLA 3. NOTIFICACIONES Y CASOS DE DENGUE EN LAS ÚLTIMAS TRES SEMANAS. SE 23 – 24 – 25 DEL 2024

- La vigilancia de Dengue permanece activa.
- Las notificaciones de Dengue acumuladas en las últimas tres semanas suman 322, mientras que, se pudo confirmar 29 casos (tabla 4).

DISTRITOS	BARRIOS	NOTIFICACIONES DENGUE ULTIMAS 3 SEMANAS	CASOS DE DENGUE ULTIMAS 3 SEMANAS
ACAHAY	15 DE AGOSTO	1	0
	CERRO ICE	1	0
	COSTA PEÑA	1	0
	ISLA BAEZ	2	0
	ÑU AHAI	1	0
	RECOLETA I	1	0
	SAN BLAS	1	0
	TAPE GUASU	1	0
	YEGUARISO	1	0
	YVYRAITY	1	0
CAAPUCU	SAGRADO CORAZON DE JESUS	1	0
	SAN BLAS	1	0
	SAN ROQUE	1	0
	SAN SALVADOR	1	0
	SANTA LIBRADA	2	0
	TAPE GUASU	2	0
CARAPEGUA	SD	1	0
	AGUAIY	4	0
	BENI LOMA	8	0
	CALIXTRO	7	0
	CENTRAL	1	0
	CERRITO	9	0
	EL PORTAL SAN VICENTE	3	0
	ESPARTILLAR	2	0
	FATIMA	3	0
	FRANCO ISLA	1	0
	ISLA YVATE	1	0
	KA'AZAPA	4	0
	MARIA AUXILIADORA	1	0
	NDAVARU	1	0
	PACHECO	4	0

DISTRITOS	BARRIOS	NOTIFICACIONES DENGUE ULTIMAS 3 SEMANAS	CASOS DE DENGUE ULTIMAS 3 SEMANAS
CARAPEGUA	POTRERO	2	0
	SAGRADO CORAZON DE JESUS	5	0
	SAN BLAS	2	0
	SAN CAYETANO	1	0
	SAN FRANCISCO	4	0
	SAN MIGUEL	1	0
	SAN ROQUE	2	0
	SANTA MARGARITA	2	0
	SANTO DOMINGO	4	0
	TAJY LOMA	9	0
VIRGEN DEL CARMEN		2	0
ESCOBAR	MBOKAJATY	3	1
GRAL B. CABALLERO	8 DE DICIEMBRE	1	0
	CERRO HORQUETA	1	0
	HORQUETA	2	0
	ISLA SEGURA	1	0
	LOMA PYTA	1	0
	SAN JOSE	1	0
	SANTA ROSA	2	0
	LA COLMENA	SD	2
LA COLMENA	KA'ATYMI	1	0
	MBOKAJATY	1	0
	PINDOTY	1	0
	RORY	1	0
	SAN JOSE	1	0
	SANTA CATALINA	2	1
	YVAROTY	1	0

TABLA 3. NOTIFICACIONES Y CASOS DE DENGUE EN LAS ÚLTIMAS TRES SEMANAS. SE 23 - 24 - 25 DEL 2024

DISTRITOS	BARRIOS	NOTIFICACIONES DENGUE ULTIMAS 3 SEMANAS	CASOS DE DENGUE ULTIMAS 3 SEMANAS
MBUYAPEY	BOQUERON	3	0
	COLONIA MARIA ANTONIA	1	0
	VIRGEN DE LOS DOLORES	1	0
PARAGUARI	SD	4	2
	CALLE	1	0
	CENTRO	6	2
	CERRO LEON	6	2
	CIUDAD NUEVA	2	2
	COSTA PRIMERA	2	0
	FATIMA	1	1
	MBATOVI	1	1
	ÑUATI	13	4
	PA'I GOMEZ	2	2
	SAN BLAS	1	1
	SAN FRANCISCO	3	2
	SANTA CATALINA	1	0
	SUB MARIN	1	0
	URBANIZACION LA NEGRITA	3	0
URBANIZACION LOS GUAYABOS	1	0	
URBANIZACION MARIA DEL CARMEN	1	0	
URBANIZACION VIRGEN DE GUADALUPE	1	0	
PIRAYU	BARRIO 1	2	0
	BARRIO 2	1	0
	BARRIO 3	1	0
	CERRO LEON	1	0
	CERRO VERA	1	0
	TAVAI	3	1
	YAGUARON JURU	2	0

DISTRITOS	BARRIOS	NOTIFICACIONES DENGUE ULTIMAS 3 SEMANAS	CASOS DE DENGUE ULTIMAS 3 SEMANAS
QUIINDY	SD	1	0
	BARRIO AMISTAD	1	0
	CAPILLA TUJA	1	0
	COMANDANTE CARMELO PERALTA	4	0
	COSTA IRALA	3	0
	GENERAL BERNARDINO CABALLERO	2	0
	ITA CAJON	1	0
	LOMA PYTA	2	0
	NIÑO JESUS	3	0
	SAGRADO CORAZON DE JESUS	4	0
	SAN ANTONIO	1	0
	SAN LORENZO	1	0
	SANTA MARIA	3	0
	TOVATINGUA	1	0
	QUYQUYHO	CENTRAL	1
CERRO FRENTE		2	0
LOMA GUASU		2	0
SAN JOSE OBRERO		1	0
SAN LUIS		1	0
SAN MIGUEL		2	0
SD		1	0
SAN ROQUE G.	ARASATY	9	0
	MATACHI	3	1
	MOQUETE	3	0
	RINCON	5	0
	SAGRADO CORAZON DE JESUS	1	0
	SAN VICENTE	3	0
	SIMBROM	2	0
	VIRGEN DEL ROSARIO	1	0
	SD	1	0
	SAPUCAI	CERRO VERDE	1
MARIA AUXILIADORA		1	0
PLANTA URBANA		1	0
SANBLAS		2	0
SANTA TERESITA		2	0
VIRGEN DEL CARMEN		2	2
YVYRAITY		1	0

DISTRITOS	BARRIOS	NOTIFICACIONES DENGUE ULTIMAS 3 SEMANAS	CASOS DE DENGUE ULTIMAS 3 SEMANAS
TEBICUARY-MI	CENTRO	2	0
	CERRITO	1	0
	SAN BLAS	1	0
	SYRYKA	4	0
YAGUARON	SD	2	0
	CALLE POI	2	0
	GUAJAIVITY	1	1
	GUARAPI	1	1
	HUGUA PO'I - ÑUATI	1	0
	MBARITU	1	0
	ÑANDU'A	1	0
	ÑUATI CALLE	1	1
	PEGUAHO	7	1
	SAGUASU	1	0
	SAN FRANCISCO	2	0
	SAN JOSE	2	0
	SAN ROQUE	1	0
	SANTA LIBRADA	1	0
	ZAYAS	2	0
YBYCUI	CERRO KARAPE	1	0
	CESAR BARRIENTOS	3	0
	ENTRE RIOS	1	0
	PASO PARED	2	0
	RINCON'I MOLINAS	1	0
	SAN JOSE	1	0
	SANTA ANGELA	1	0
SANTA ROSA	3	0	
YVYTYMI	FATIMA	1	0
	HECTOR L. VERA	2	0
	MARTINEZ CUE	2	0
	SAGRADO CORAZON DE JESUS	1	0
	SAN ROQUE	2	0
TOTALES		322	29

CUADROS 1 y 2. CLASIFICACION DE NOTIFICACIONES DE ARBOVIROSIS: RESEÑA 2023 Y ACUMULADO DESDE LA SE 38 DEL 2023 A SE 25 DEL 2024 NOVENA REGION SANITARIA PARAGUARÍ

DEPARTAMENTO DE PARAGUARI

CUADRO 1: VIGILANCIA DE LAS ARBOVIROSIS - RESEÑA A SE 52/2023

	CASOS (CONF. Y PROB.)	SOSPECHOSOS	DESCARTADOS	TOTAL ACUMULADO
DENGUE	1.337	1.544	2.301	5.182
CHIKUNGUNYA	4.712	583	4.199	9.494

CUADRO 2: VIGILANCIA DE LAS ARBOVIROSIS ACUMULADO DESDE SE 38 DEL 2023 A SE 25 DEL 2024

	CASOS (CONF. Y PROB.)	SOSPECHOSOS	DESCARTADOS	TOTAL ACUMULADO
DENGUE	4.204	10.992	3.071	18.267
CHIKUNGUNYA	4	87	1.625	1.716

- En el cuadro 1 se presenta la reseña de clasificación de casos del año 2023.
- En el cuadro 2 se presenta el acumulado de las notificaciones y clasificación desde la SE 38 del año 2023 a la SE 25 del 2024.