

Sala de Situación

Arbovirosis

Dengue, Chikungunya y Zika

Año 2024

Datos actualizados a SE 22 (01 de junio)
Fecha de publicación: 07 de junio del 2024

DENGUE - DATOS ACUMULADOS A NIVEL PAÍS (SE 38/2023 a SE 22/2024)

CASOS NOTIFICADOS

328.518
100%

CONFIRMADOS

45.828
14%

PROBABLES

47.714
14%

SOSPECHOSOS

234.976
72%

DENGUE SIN SIGNOS DE ALARMA - DSSA

86.739
92,7%

DENGUE CON SIGNOS DE ALARMA - DCSA

6.628
7,1%

DENGUE GRAVE - DG

175
0,2%

INCIDENCIA ACUMULADA

4.348/100 mil
Hab.

Se han descartado 41.487 casos.

DENGUE – ÚLTIMAS TRES SEMANAS (SE 20, 21 y 22/2024)

CIERRES DE CASOS	SE 20	SE 21	SE 22	ÚLTIMAS TRES SE	%
NOTIFICACIONES	4.171	2.499	1.532	8.202	100%
CONFIRMADO	505	121	48	674	8%
PROBABLE	404	128	52	584	7%
SOSPECHOSO	3.262	2.250	1.432	6.944	85%

DG: 2

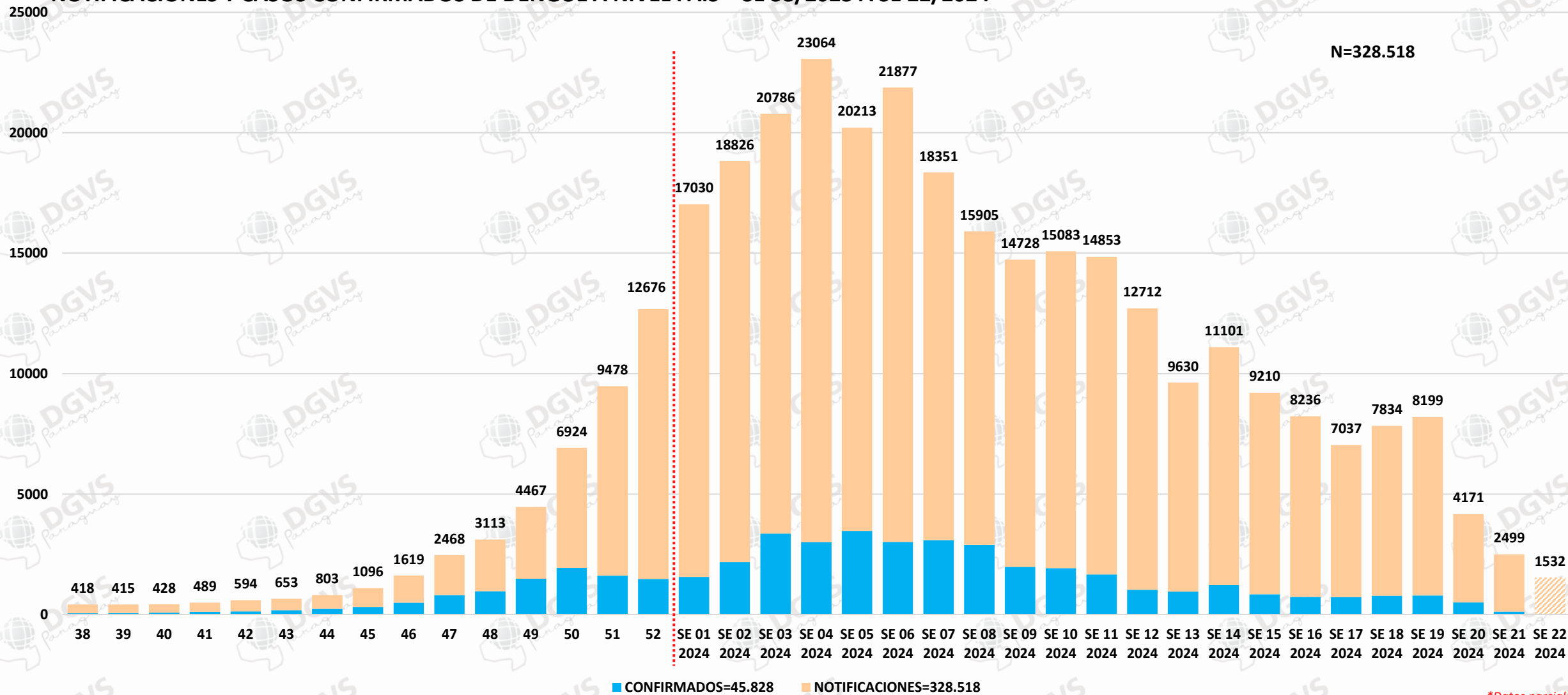
DCSA: 73

DSSA: 1.183

Se han descartado 1.000 casos.

DENGUE

NOTIFICACIONES Y CASOS CONFIRMADOS DE DENGUE A NIVEL PAIS – SE 38/2023 A SE 22/2024



N=328.518

■ CONFIRMADOS=45.828 ■ NOTIFICACIONES=328.518

AÑO 2023

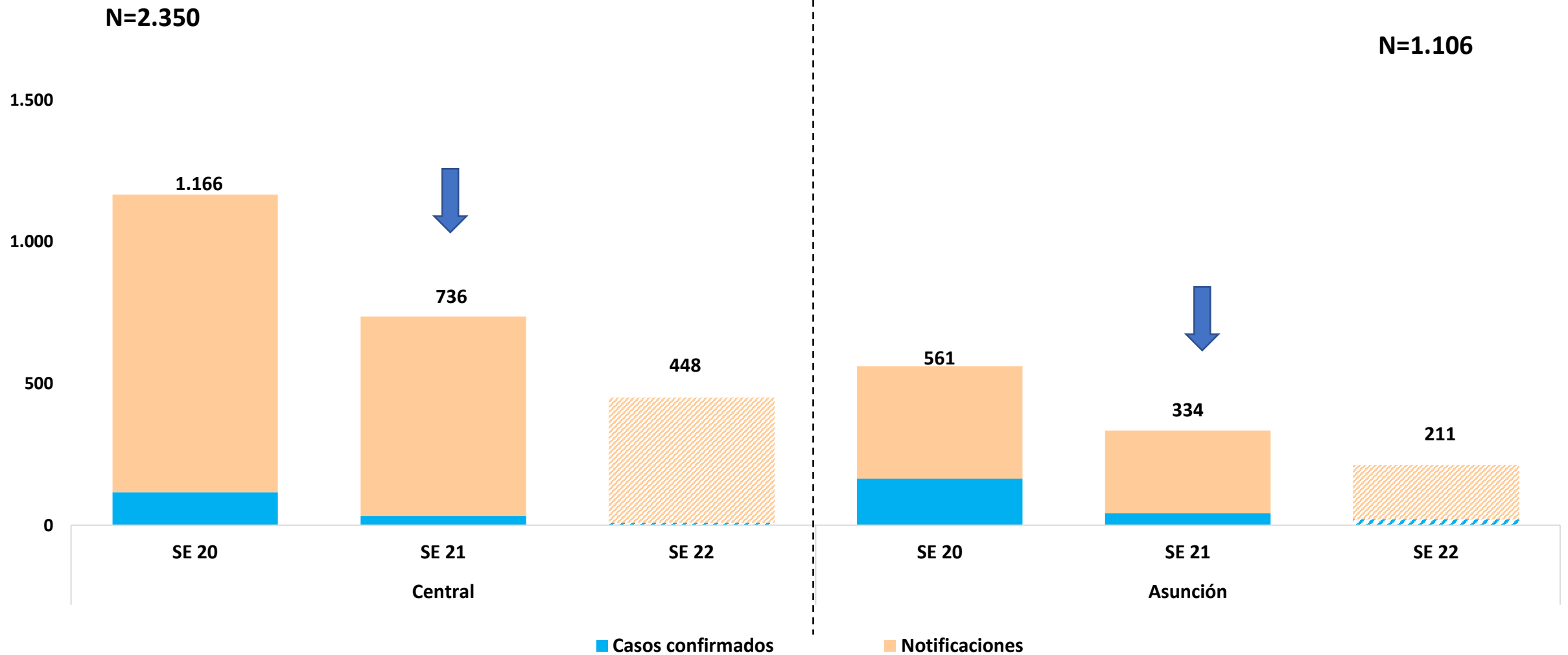
14%

AÑO 2024

*Datos parciales

DENGUE

NOTIFICACIONES POR EJES – ULTIMAS 3 SEMANAS (SE 20 A SE 22/2024) EJE METROPOLITANO

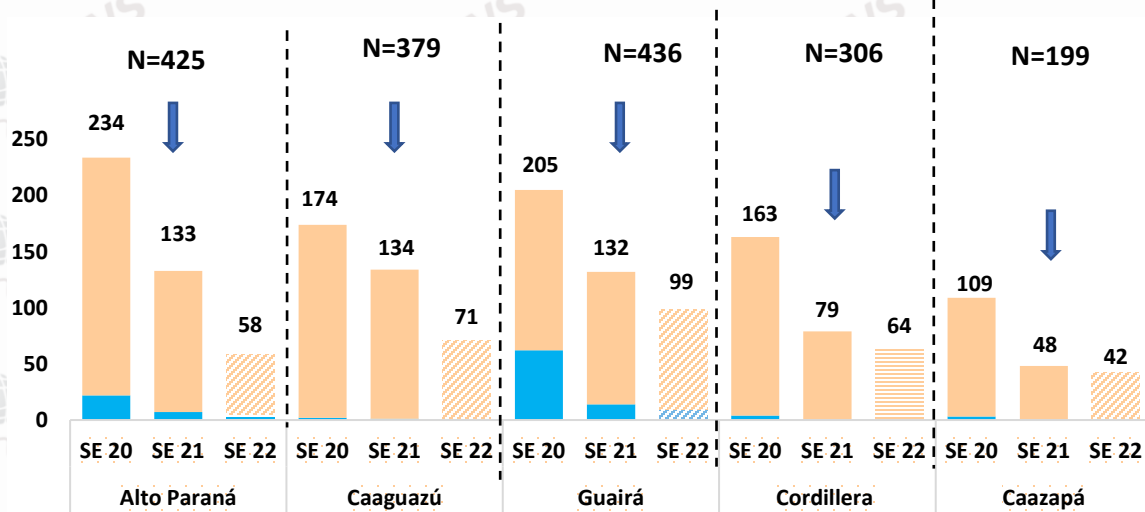


DENGUE

NOTIFICACIONES POR EJES – ÚLTIMAS 3 SEMANAS (SE 20 A SE 22/2024)

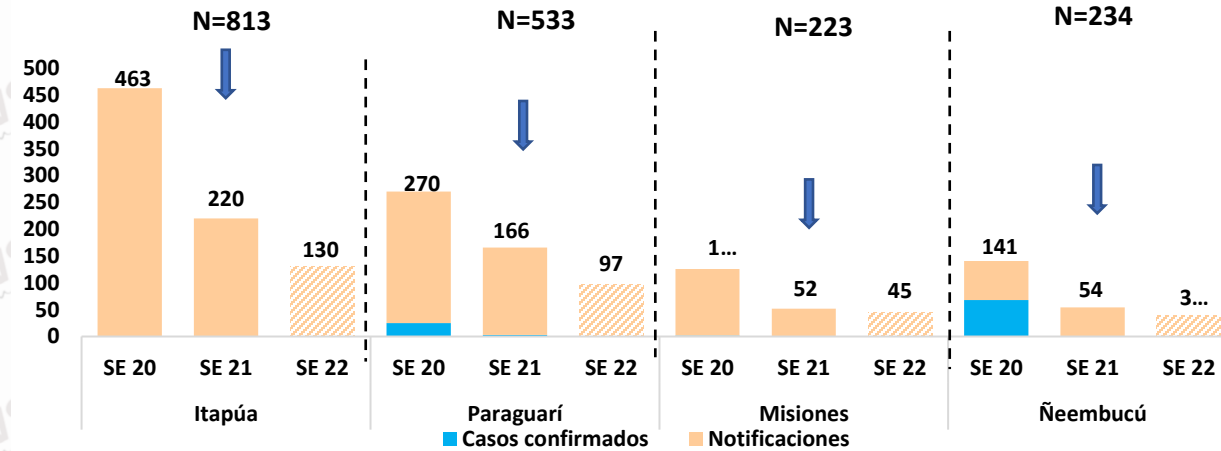


EJE CENTRO-ESTE



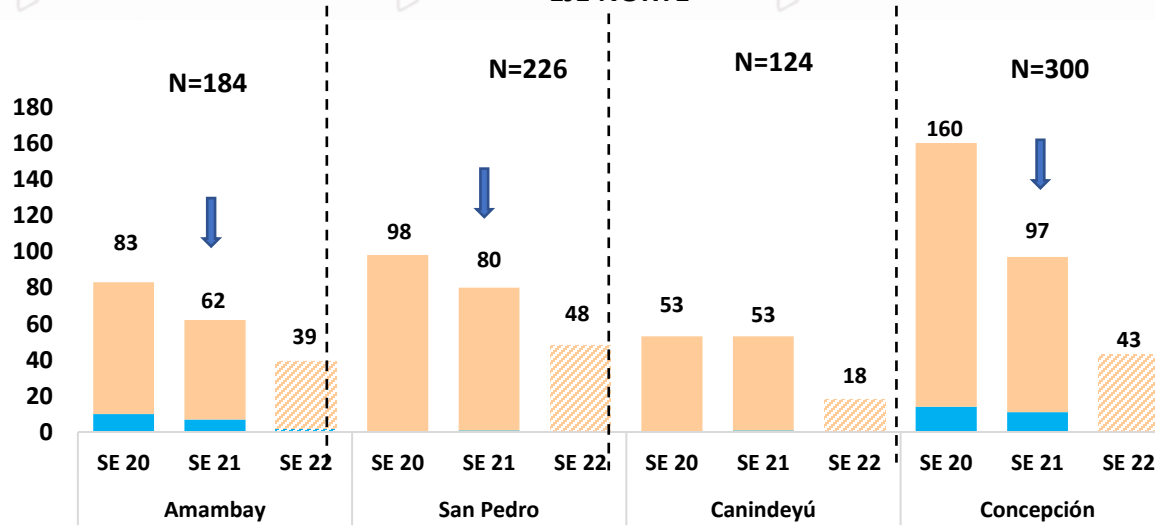
■ Casos confirmados ■ Notificaciones

EJE SUR



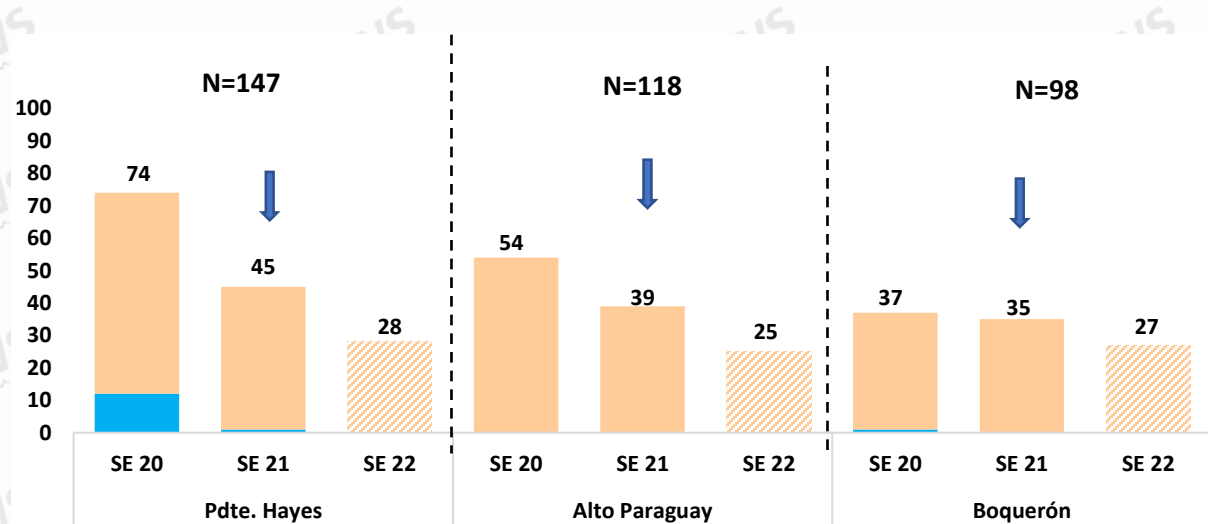
■ Casos confirmados ■ Notificaciones

EJE NORTE



■ Casos confirmados ■ Notificaciones

EJE CHACO



■ Casos confirmados ■ Notificaciones

**VARIACIÓN PORCENTUAL DE DATOS ACUMULADOS (CASOS MÁS SOSPECHAS) POR SE,
 SEGÚN DEPARTAMENTO.**

DEPARTAMENTOS	SE 20	SE 21	%PORCENTUAL
CENTRAL	1.166	736	-37%
ASUNCION	561	334	-40%
ITAPUA	463	220	-52%
PARAGUARI	270	166	-39%
ALTO PARANA	234	133	-43%
GUAIRA	205	132	-36%
CAAGUAZU	174	134	-23%
CONCEPCION	160	97	-39%
CORDILLERA	163	79	-52%
ÑEEMBUCU	141	54	-62%
SAN PEDRO	98	80	-18%
MISIONES	126	52	-59%
CAAZAPA	109	48	-56%
AMAMBAY	83	62	-25%
PTE. HAYES	74	45	-39%
CANINDEYU	53	53	0%
ALTO PARAGUAY	54	39	-28%
BOQUERON	37	35	-5%
TOTAL	4.171	2.499	-40%

 (-)Disminución

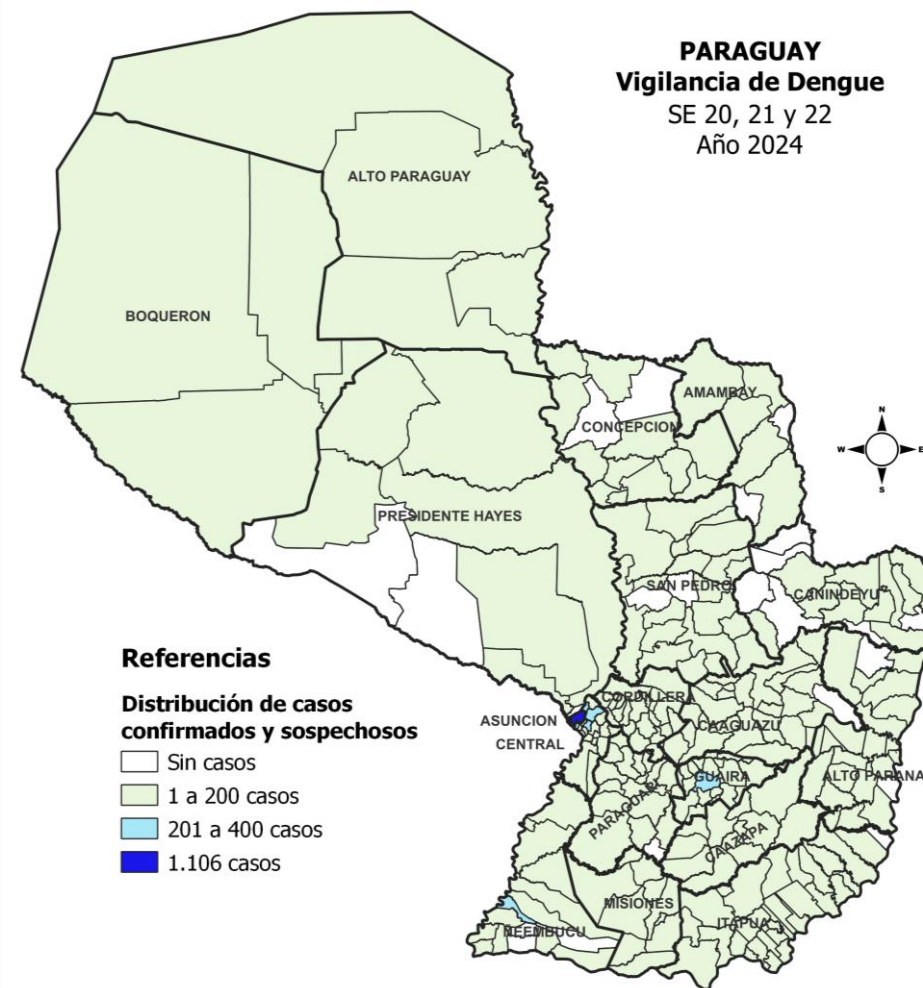
 (+)Incremento

ÚLTIMAS TRES SEMANAS (SE 20, SE 21 y SE 22/2024)

CASOS, SOSPECHAS E INCIDENCIA DE DENGUE POR DEPARTAMENTO

DEPARTAMENTOS	CONFIRMADO	PROBABLE	SOSPECHOSO	TOTAL NOTIF	INCIDENCIA	%
CENTRAL	158	126	2.066	2.350	101	29%
ASUNCION	228	79	799	1.106	212	13%
ITAPUA	0	121	692	813	126	10%
PARAGUARI	29	18	486	533	203	6%
GUAIRA	85	18	333	436	186	5%
ALTO PARANA	34	2	389	425	49	5%
CAAGUAZU	3	14	362	379	65	5%
CORDILLERA	4	9	293	306	95	4%
CONCEPCION	25	55	220	300	113	4%
ÑEEMBUKU	68	12	154	234	255	3%
SAN PEDRO	1	16	209	226	50	3%
MISIONES	2	25	196	223	167	3%
CAAZAPA	3	0	196	199	100	2%
AMAMBAY	19	29	136	184	102	2%
PTE. HAYES	13	4	130	147	109	2%
CANINDEYU	1	19	104	124	50	2%
ALTO PARAGUAY	0	23	95	118	611	1%
BOQUERON	1	14	84	99	140	1%
TOTAL	674	584	6.944	8.202	109	100%

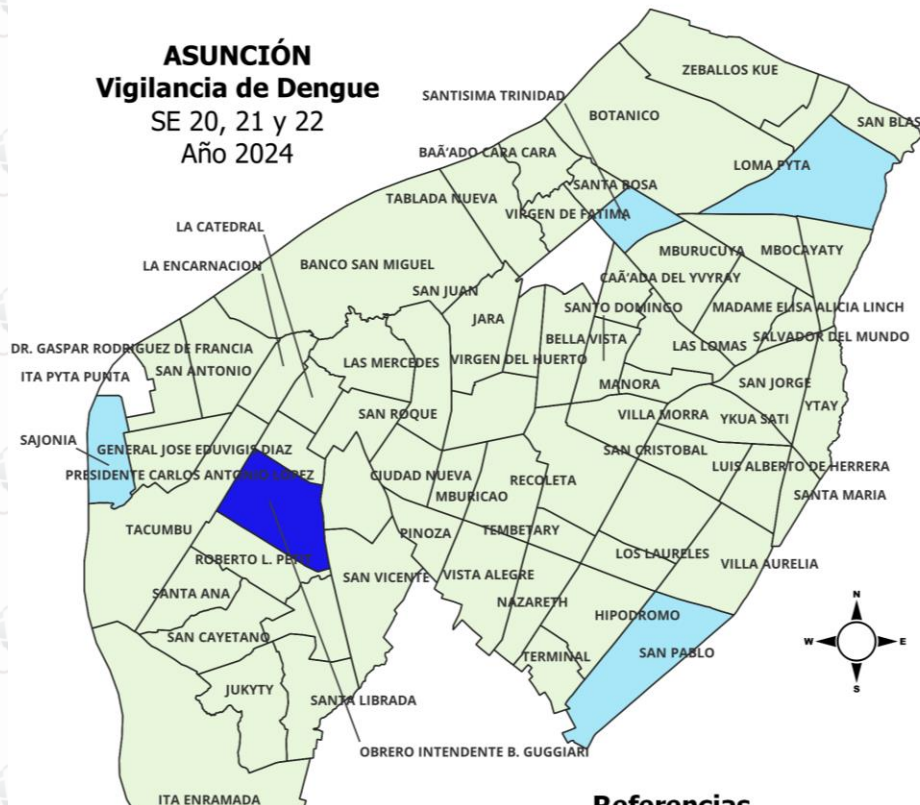
- 69% de las notificaciones provienen de Central, Asunción, Itapúa, Paraguari, Guairá y Alto Paraná.
- El 8% de las notificaciones en las últimas 3 SE se han confirmado.
- **Sistema HIS:** Del total de notificaciones el 61% corresponden al sistema HIS.



ASUNCIÓN Vigilancia de Dengue

SE 20, 21 y 22

Año 2024



Referencias

Distribución de casos confirmados y sospechosos

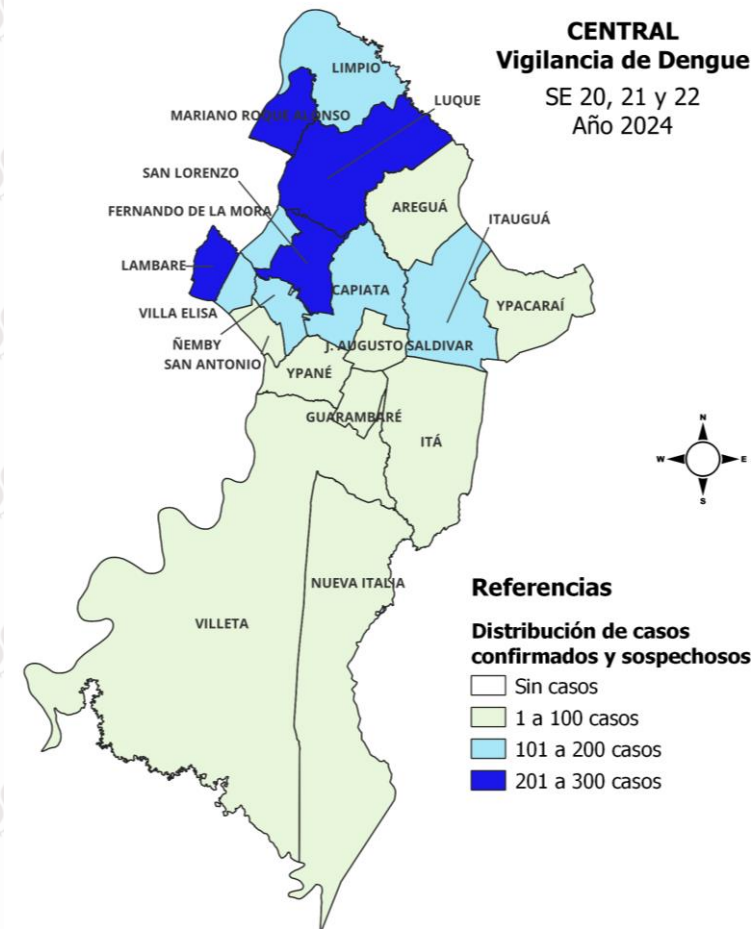
- Sin casos
- 1 a 50 casos
- 51 a 100 casos
- 102 casos

BARRIOS DE ASUNCIÓN	CONFIRMADO	PROBABLE	SOSPECHOSO	TOTAL
OBrero INTENDENTE B. GUGGIARI	30	7	65	102
SAJONIA	34	4	56	94
SAN PABLO	7	8	44	59
SANTISIMA TRINIDAD	4	2	52	58
LOMA PYTA	3	1	51	55
JARA	11	4	26	41
RICARDO BRUGADA	9	5	24	38
TACUMBU	11	3	20	34
ZEBALLOS CUE	0	0	33	33
BOTANICO	4	2	26	32
BELLA VISTA	9	3	16	28
REPUBLICANO	3	1	23	27
BANCO SAN MIGUEL	2	2	23	27
SAN VICENTE	3	5	18	26
CIUDAD NUEVA	4	1	15	20
OTROS BARRIOS Y SD	94	31	307	432
TOTAL	228	79	799	1.106

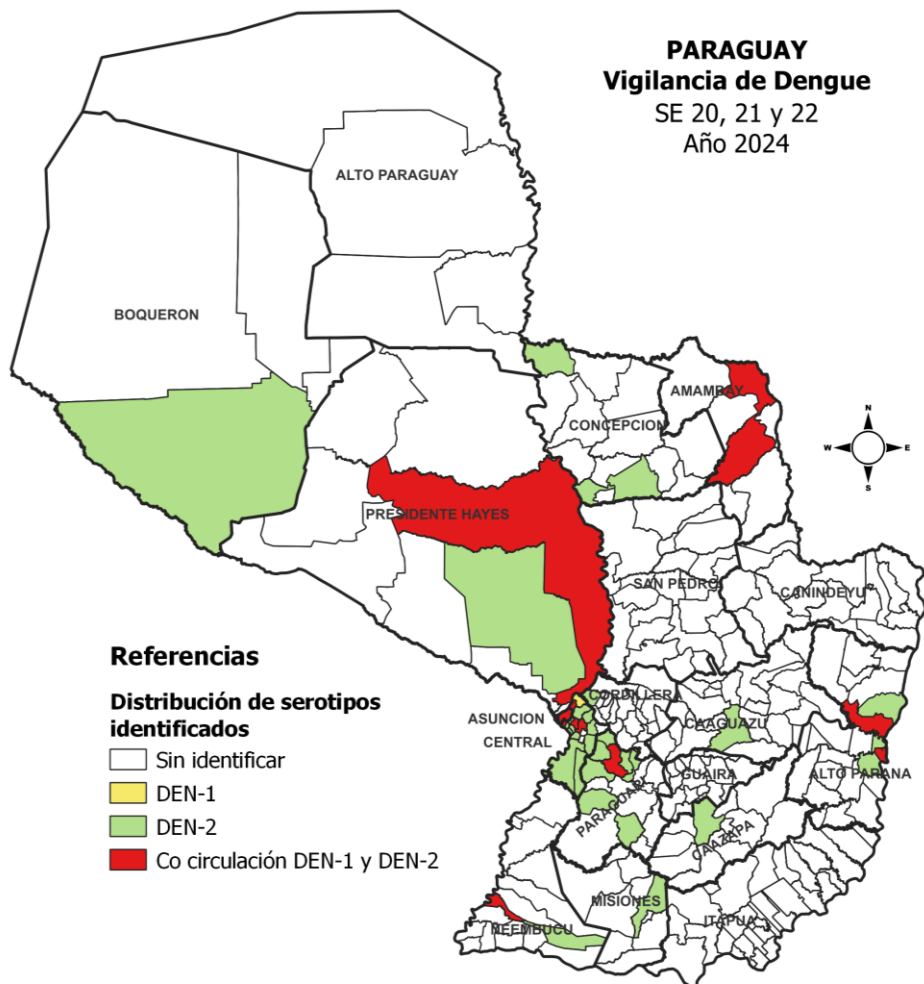
CENTRAL – DISTRITOS MAS AFECTADOS ÚLTIMAS TRES SEMANAS

CENTRAL	CONFIRMADO	PROBABLE	SOSPECHOSO	TOTAL
LAMBARE	27	12	251	290
MARIANO ROQUE ALONSO	23	23	168	214
SAN LORENZO	13	14	186	213
LUQUE	9	12	191	212
FERNANDO DE LA MORA	22	14	148	184
ITAUGUA	4	5	173	182
LIMPIO	7	3	158	168
ÑEMBY	6	16	130	152
VILLA ELISA	21	11	110	142
CAPIATA	12	3	124	139
AREGUA	2	0	92	94
VILLETA	5	2	83	90
ITA	1	1	81	83
YPANE	3	2	46	51
SAN ANTONIO	1	6	39	46
J AUGUSTO SALDIVAR	0	2	28	30
YPACARAI	0	0	22	22
NUEVA ITALIA	2	0	20	22
GUARAMBARE	0	0	16	16
TOTAL	158	126	2.066	2.350

El 55% de las notificaciones son reportadas por: Lambaré, Mariano Roque Alonso, San Lorenzo, Luque, Fernando de la Mora e Itauguá



CIRCULACIÓN DE SEROTIPOS DE DENGUE - ÚLTIMAS 3 SEMANAS (SE 21 A SE 22 – 2024)

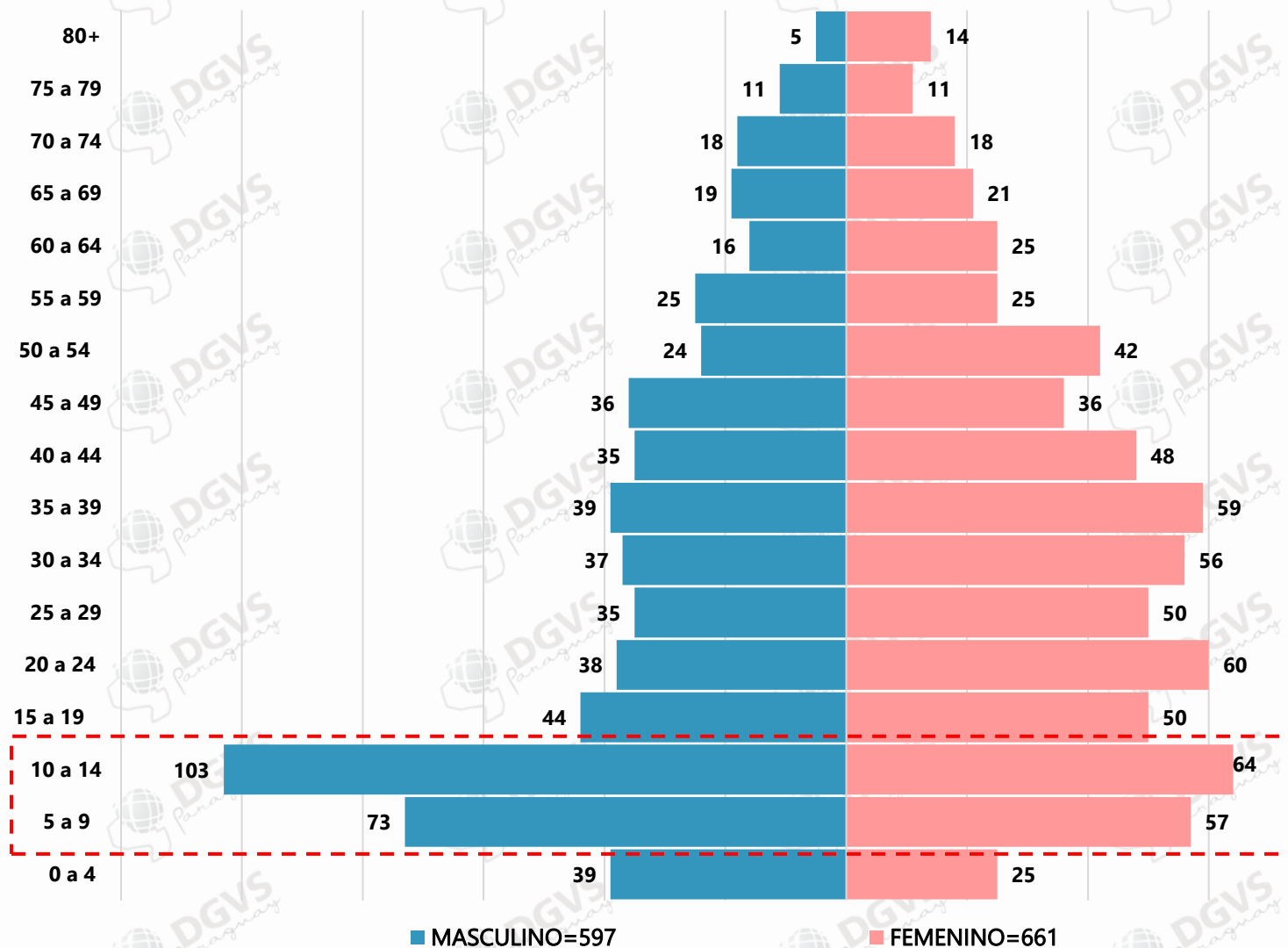


DEN-1	DEN-2	TOTAL
34	206	240

86% corresponde a DEN 2

REGIONES	SEROTIPOS
ALTO PARAGUAY	
ALTO PARANA	DEN-1 y DEN-2
AMAMBAY	DEN-1 y DEN-2
ASUNCION	DEN-1 y DEN-2
BOQUERON	DEN-2
CAAGUAZU	DEN-2
CAAZAPA	DEN-2
CENTRAL	DEN-1 y DEN-2
CONCEPCION	DEN-2
CORDILLERA	DEN-2
MISIONES	DEN-2
ÑEEMBUCU	DEN-1 y DEN-2
PARAGUARI	DEN-1 y DEN-2
PTE. HAYES	DEN-1 y DEN-2
SAN PEDRO	
ALTO PARAGUAY	
ALTO PARANA	
AMAMBAY	

CARACTERIZACIÓN DE CASOS DE DENGUE SEGÚN SEXO Y GRUPO DE EDAD. ÚLTIMAS TRES SEMANAS EPIDEMIOLÓGICAS.



- Los grupos etarios más afectados son los de **10 a 14** con un **13%** y **5 a 9 años** con el **10%**.
- El **36%** de los casos corresponde a la franja pediátrica.
- En cuanto al sexo, se observa una predominancia del sexo femenino en un **53%**.



47%



53%

No se incluyen un caso de SD en sexo.

Vigilancia de hospitalizados.

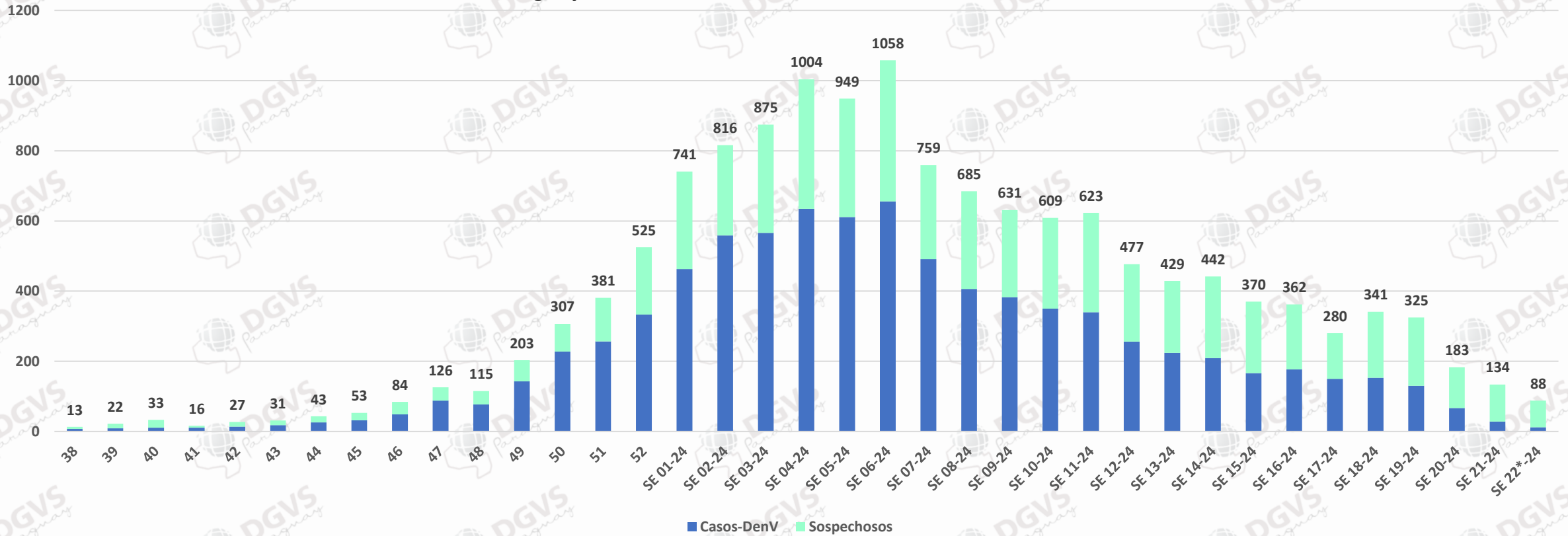
Programa de Enfermedades Vectoriales
Dirección de Vigilancia de Enfermedades Transmisibles

DENGUE

Hospitalizados según clasificación. Confirmados y Probables por Dengue y Sospechosos.
SE 38/2023 a la SE 22/2024. Paraguay. Año 2024



PARAGUAI
TESAI HA TEKOK
PORAVE
MOTENONDEHA



N=14.160

Hospitalizados Notificados
(SE 38/23 a la SE 22*/24):
18.529

DenV: 8.335 (45%)

Sospechosos: 5.825 (32%)

Descartados: 4.369
(24%)

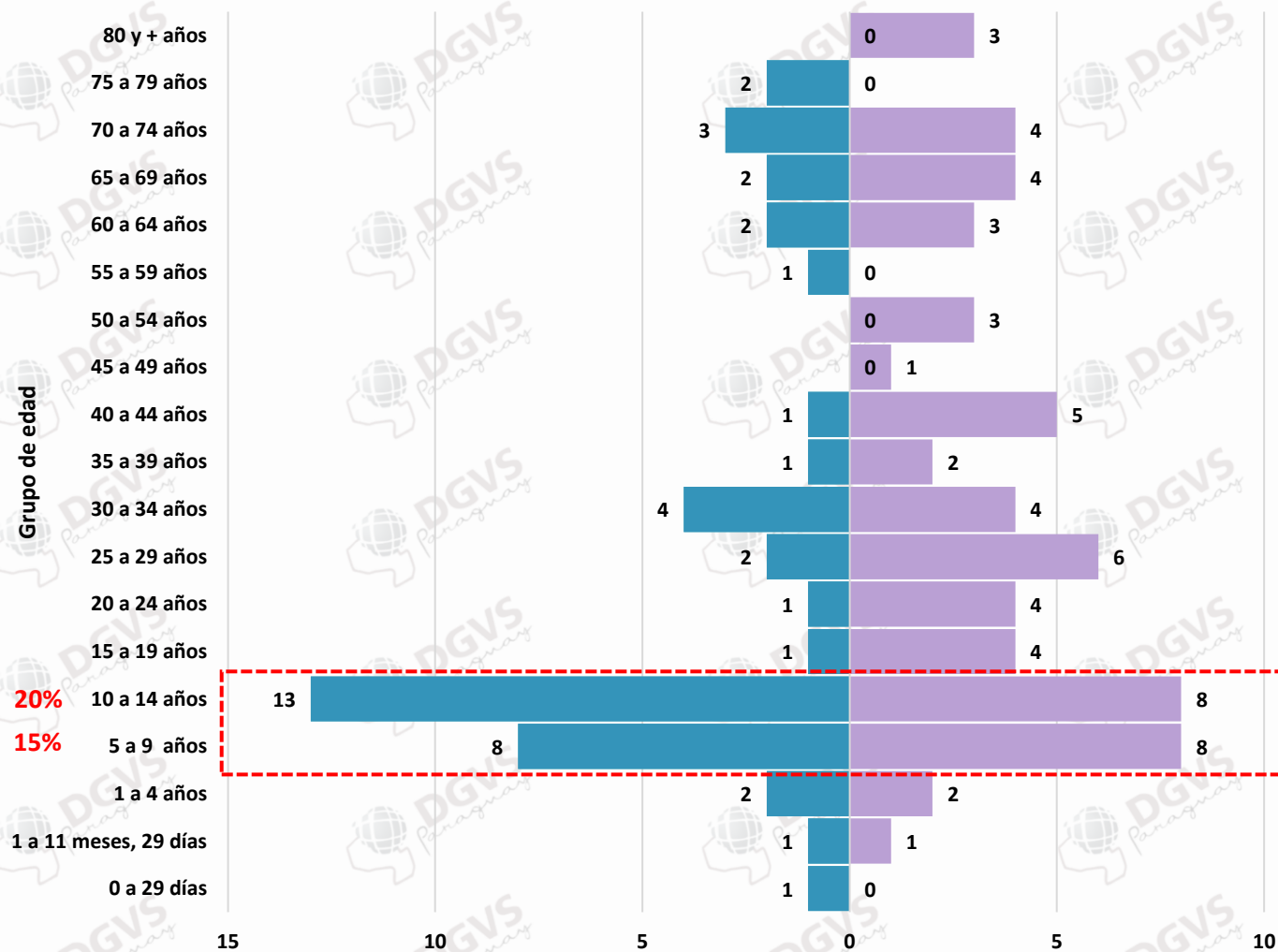
CONFIRMADOS
6.052

PROBABLES
2.283

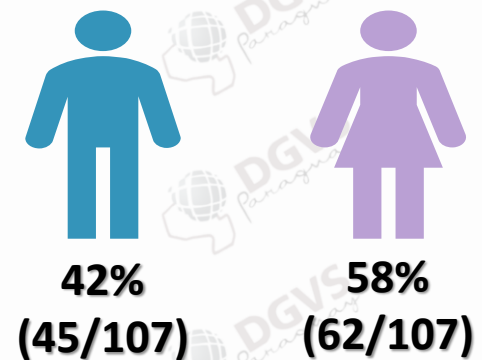
DENGUE

Vigilancia de Hospitalizados Últimas 3 SE - SE 20 a la SE 22*. Año 2024

Casos de Dengue. Hospitalizados según sexo y grupo de edad. SE 20 a SE 22*. Paraguay. Año 2024



De los 107 casos de DenV hospitalizados el grupo de edad más afectado es de 10 a 14 años representando el 20% (21/107) seguido del grupo de 5 a 9 años representando el 15% (16/107)



*Los datos están sujetos a modificaciones, según la dinámica de clasificación final.

Vigilancia de la Mortalidad

Dirección de Vigilancia y Respuesta a Emergencias en Salud

Fallecidos Dengue - Datos desde la SE 38 - 2023 a la SE 22 - 2024

**TOTAL
NOTIFICADOS** **1169**

DESCARTADOS
72.3% **845**

EN ESTUDIO
6.7% **78**

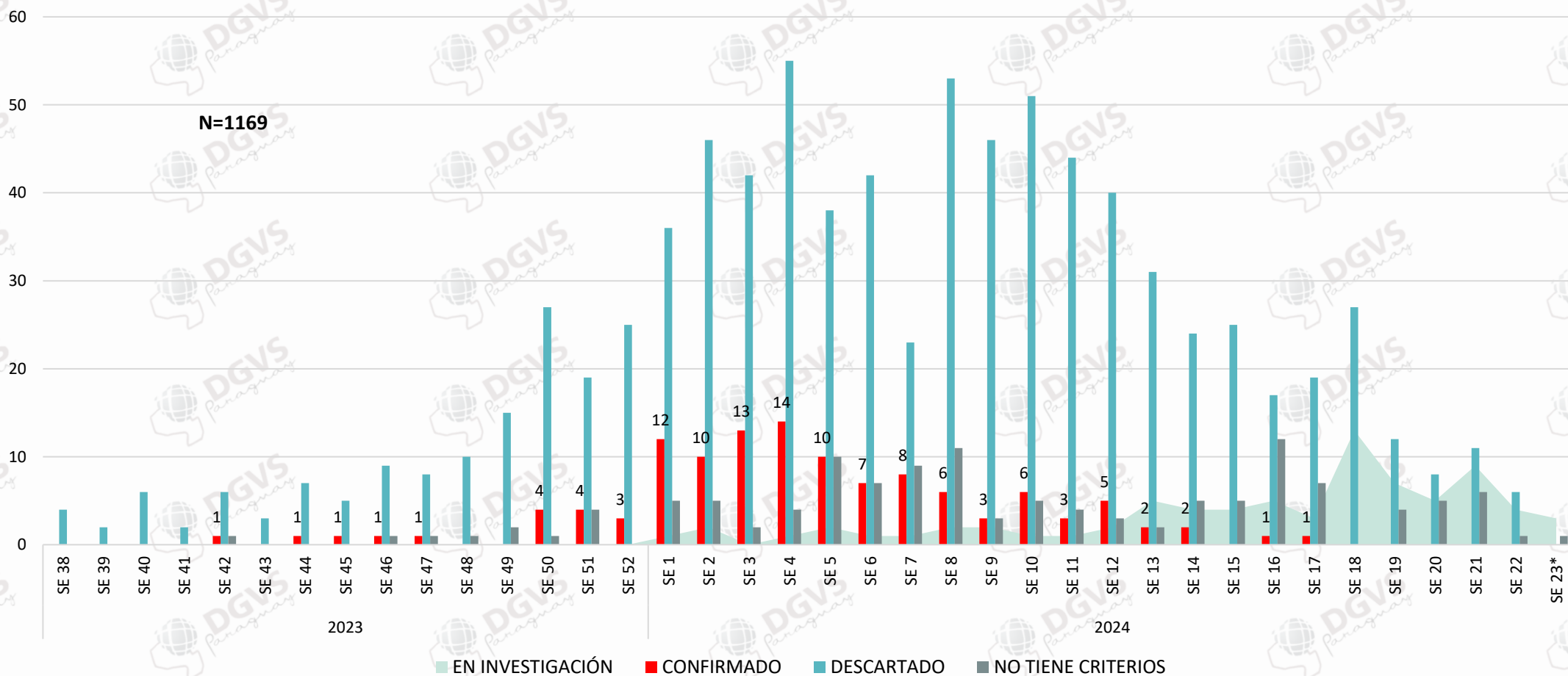
CONFIRMADOS
10.2% **119**

Se agregan además 127 casos de fallecidos que NO TIENEN CRITERIOS (10.9%)

Los datos presentados se analizan en base a la fecha de defunción y son sujetos a modificación de acuerdo a la dinámica de los cierres de caso.

Resumen fallecidos Dengue

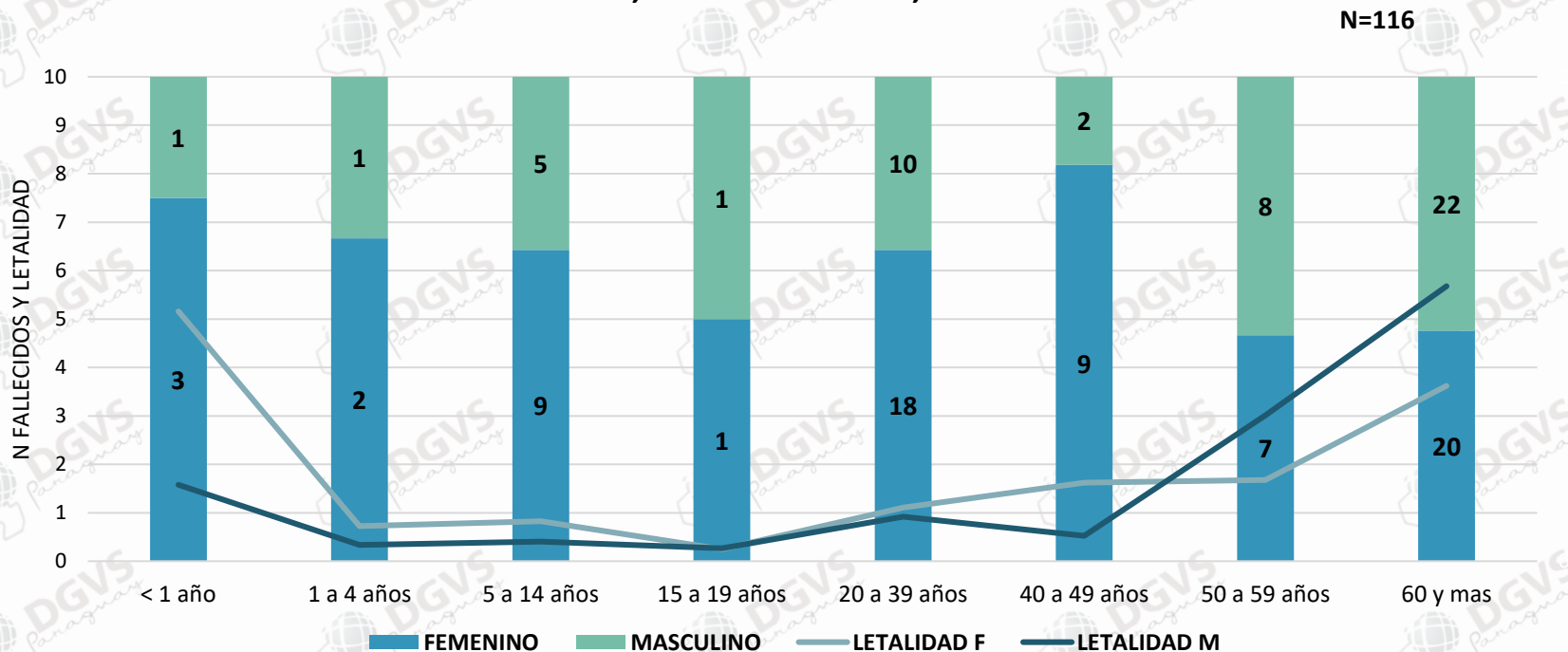
CURVA DE NOTIFICACIONES DE FALLECIDOS CON FICHA DE DENGUE, SEGUN SEMANA EPIDEMIOLÓGICA, DESDE LA SE 38- 2023 HASTA SE 23*- 2024, PARAGUAY



Caracterización fallecidos Confirmados Dengue

SE 38 - 2023 a la SE 22 - 2024

FALLECIDOS CONFIRMADOS POR DENGUE, POR SEXO Y EDAD, MAS LETALIDAD POR SEXO, AÑOS 2023 - 24, PARAGUAY

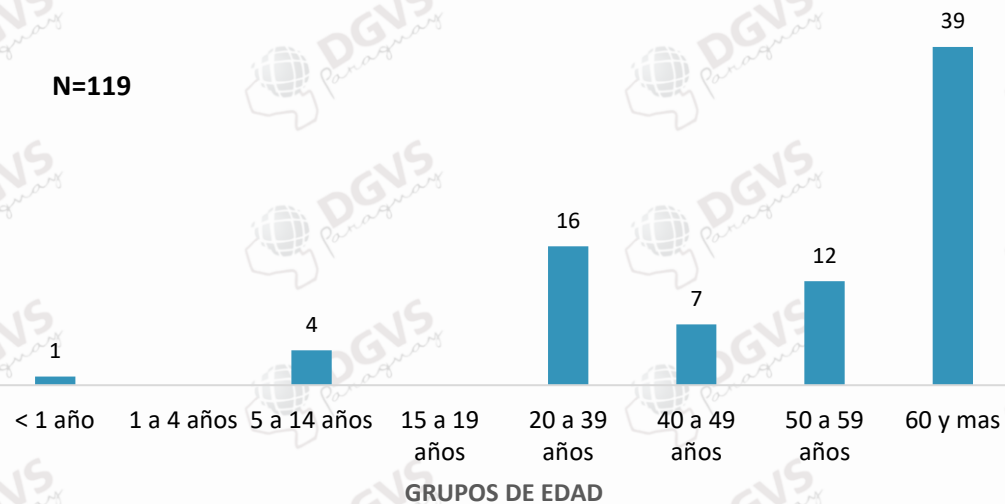


- ✓ El **grupo de edad** con mayor número de fallecidos es el de 60 y más años **35%**.
- ✓ Predominio global **sexo femenino (58%)**.
- ✓ La **tasa de letalidad global** es de **0,1%**.

Caracterización fallecidos Confirmados Dengue

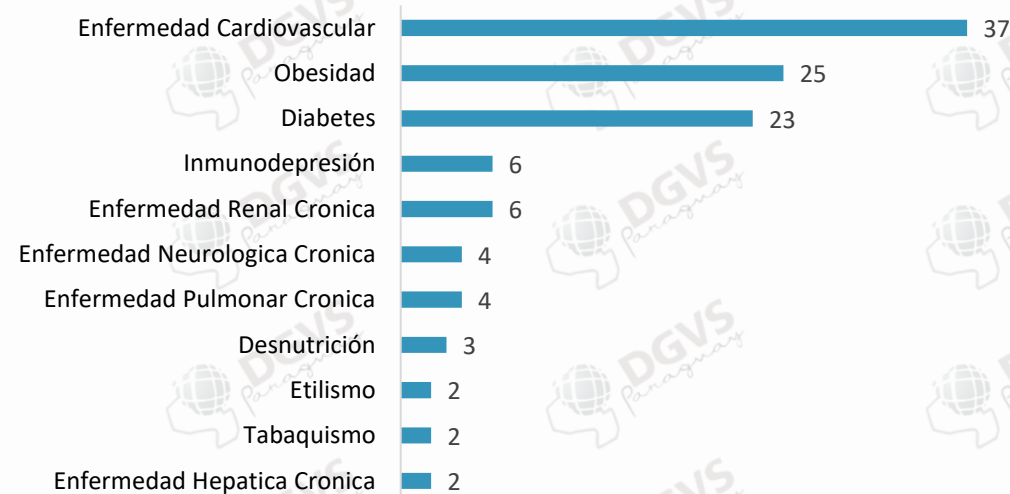
SE 38 - 2023 a la SE 22 - 2024

NUMERO DE FALLECIDOS CON COMORBILIDADES SEGÚN GRUPOS DE EDAD DE LOS FALLECIDOS POR DENGUE, AÑOS 2023 - 2024, PARAGUAY



✓ El 66% de los fallecidos (79/119) presentan algún tipo de comorbilidad.

REPORTE DE COMORBILIDADES DE LOS FALLECIDOS POR DENGUE, AÑOS 2023 - 24, PARAGUAY



Material elaborado por equipos técnicos de:



DIVET

Dirección de Vigilancia de Enfermedades Transmisibles
DGVS - MSPBS



DIRECCIÓN DE VIGILANCIA Y RESPUESTA A EMERGENCIAS EN SALUD PÚBLICA



DIRECCIÓN DEL CENTRO NACIONAL DE INFORMACIÓN EPIDEMIOLÓGICA Y VIGILANCIA DE LA SALUD
DGVS - MSPBS



Programa Nacional de Enfermedades Vectoriales



VIGILANCIA DE LA MORTALIDAD