

BOLETIN SEMANAL

ARBOVIROSIS

IV REGION SANITARIA - GUAIRÁ

SE 38/2023 A SE 25/2024 (del 17 de setiembre de 2023 al 22 de junio de 2024)

Descripción

Este boletín contiene información actualizada de la Situación Epidemiológica de Arbovirosis: Dengue, Zika y Chikungunya.

Los datos presentados, tienen como fuente principal la base nacional de la Vigilancia de Arbovirosis.

Consideraciones

El contenido de este boletín puede modificarse según la dinámica de la vigilancia de las Arbovirosis: Dengue, Chikungunya y Zika.

Las notificaciones de Arbovirosis se definen operacionalmente, en este boletín, a partir de la Resolución N° 335/2023, correspondiente al 29 de junio del año 2023 "Criterios de definición de casos de arbovirosis: dengue, chikungunya y zika y el flujograma de toma de muestra para laboratorio".

Remitirse a este documento oficial para conocer las definiciones epidemiológicas de caso, utilizados en este material.

ELABORADO POR LA UNIDAD EPIDEMIOLOGICA REGIONAL

Epidemiólogo Regional:

Dra. Beatriz Ojeda

Correo electrónico:

epidemiologiaivrs@mspbs.gov.py

Unidad Epidemiológica Regional: Cuarta Región Sanitaria, Guairá.

Oficina: Gral. Duarte & Spezzini, Villarrica

GRÁFICO 1. CURVA DE NOTIFICACIONES DE CHIKUNGUNYA. SE 38/2023 A SE 25/2024 IV REGION SANITARIA - GUAIRÁ

Descripción

Desde la SE 38/2023 a la SE 25/2024 se acumularon 794 notificaciones de Chikungunya, de las cuales el 5%(36/794) corresponden a casos, 70%(553/794) a descartados y 26%(205/794) a sospechosos.

Se observó el pico máximo de en la SE 1 (31 de diciembre al 6 de enero de 2024) con 50 notificaciones. En las últimas semanas se observó una tendencia descendente de notificaciones.

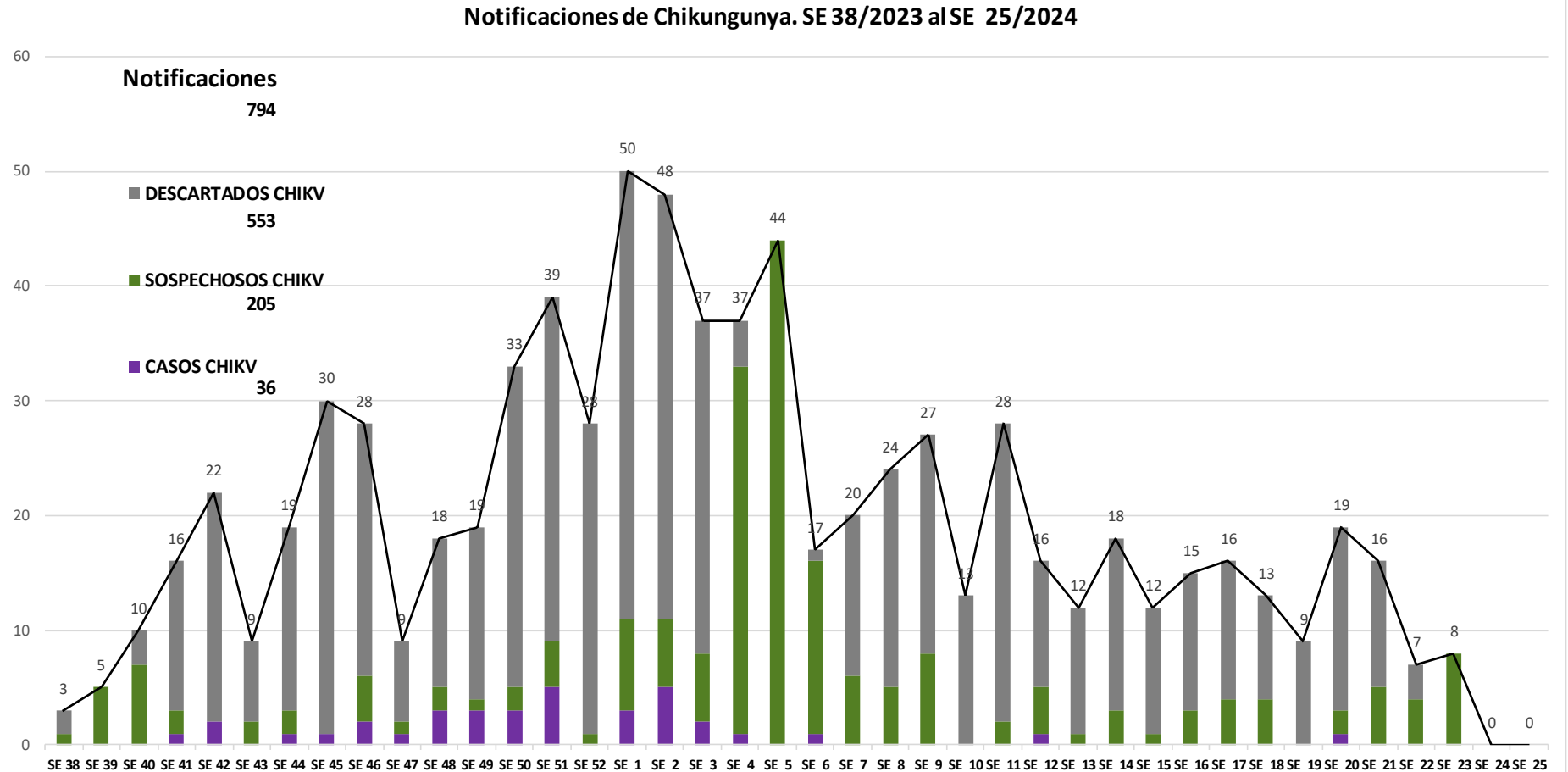


GRÁFICO 2. CURVA DE CASOS DE CHIKUNGUNYA. SE 38/2023 A SE 25/2024 IV REGION SANITARIA - GUAIRÁ

Descripción

Desde la SE 38/2023 a la SE 25/2024 se acumularon 36 casos de Chikungunya, de las cuales el 94%(34/36) corresponden a casos confirmados y 6%(2/36) a probables.

Se observó el pico máximo de en la SE 51 (17 al 23 de diciembre de 2023) con 5 Casos y SE 2 (7 al 13 de enero de 2024) con 5 Casos. Sin casos confirmados en las últimas 3 semanas.

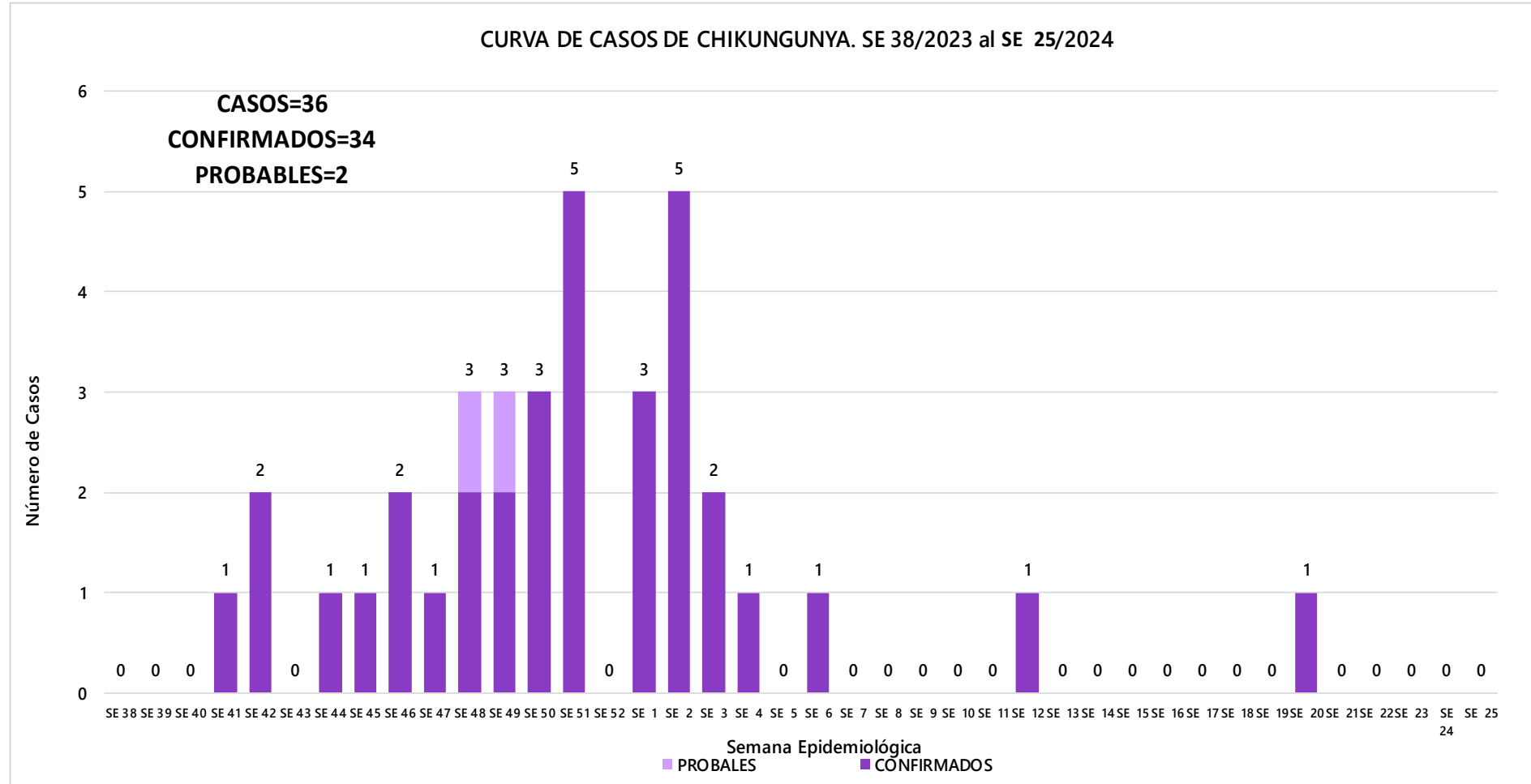


TABLA 1. CASOS ACUMULADOS DE CHIKUNGUNYA, DE LA SE 38/2023 A SE 25/2024 POR DISTRITOS DE RESIDENCIA. IV REGION SANITARIA - GUAIRÁ

Descripción

El distrito con mayor proporción de casos es Villarrica 69%(24/35) de los casos, seguido de Mbocayaty 9%(3/35), Iturbe 6%(2/35) , Mauricio José Troche 3%(1/35) y los demás distritos en menor medida.

BARRIOS O DISTRITOS	CASOS DE CHIKV	TOTALES
VILLARRICA	24	588
MBOCAYATY	3	18
ITURBE	2	7
MAURICIO JOSE TROCHE	1	12
COLONIA INDEPENDENCIA	1	13
TEBICUARY	1	5
ITAPE	1	31
FELIX PEREZ CARDOZO	1	30
SAN SALVADOR	1	3
YATAITY	0	14
CORONEL MARTINEZ	0	13
BORJA	0	11
JOSE FASSARDI	0	8
PASO YOBAI	0	8
NATALICIO TALAVERA	0	4
GENERAL EUGENIO A. GARAY	0	11
ÑUMI	0	12
DR. BOTTRELL	0	2
TOTALES	35	790

TABLA 2 . CASOS DE CHIKUNGUNYA, DE LAS ULTIMAS 3 SEMANAS 23, 24, 25/2024 POR DISTRITOS Y BARRIOS DE RESIDENCIA . IV REGION SANITARIA - GUAIRÁ

Descripción

En las últimas 3 semanas se registraron 8 notificaciones de Chikungunya, procedentes de Villarrica(7), Ñumi(1). Sin casos en las últimas tres semanas.

DISTRITOS	BARRIOS	NOTIFICACIONES CHIK ULTIMAS 3 SEMANAS	CASOS DE CHIK ULTIMAS 3 SEMANAS
VILLARRICA	YBAROTY	2	0
VILLARRICA	CENTRO	1	0
VILLARRICA	SAN MIGUEL	1	0
VILLARRICA	TUYUTIMI	1	0
VILLARRICA	ESTACION	1	0
VILLARRICA	RINCON	1	0
ÑUMI	CERRO KORA	1	0
TOTALES		8	0

GRÁFICO 3. CURVA DE NOTIFICACIONES DE DENGUE. SE 38/2023 A SE 25/2024 IV REGION SANITARIA -GUAIRÁ

Descripción

Desde la SE 38/2023 a la SE 25/2024 se acumularon 13666 notificaciones de Dengue, de las cuales el 26%(3581/13666) corresponden a casos, 64%(8737/13666) a sospechosos y 10%(1348/13666) a descartados.

Se observó el pico máximo de en la SE 6 (del 4 al 10 de febrero de 2024) con 829 notificaciones.

En las últimas semanas se observó un descenso de las notificaciones.

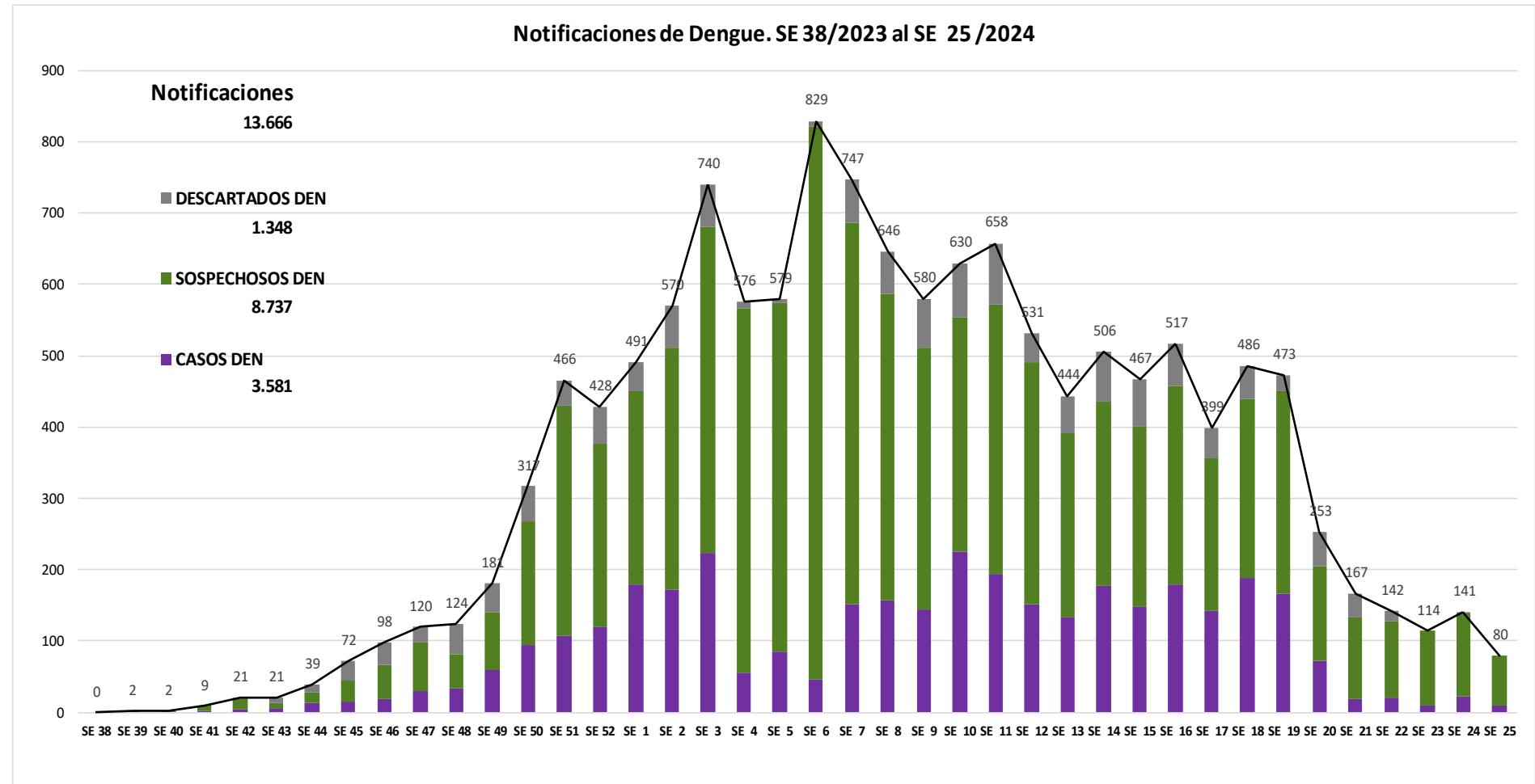


GRÁFICO 4. CURVA DE CASOS DE DENGUE. SE 38/2023 A SE 25/2024 IV REGION SANITARIA -GUAIRÁ

Descripción

Desde la SE 38/2023 a la SE 25/2024 se acumularon 13666 notificaciones de Dengue, de las cuales el 76%(2706/3581) corresponden a casos, 24%(875/3581) a probables. Se observó el pico máximo de en la SE 10 (03 al 09 de marzo de 2024) con 225 Casos. Con 42 casos en las últimas 3 semanas.

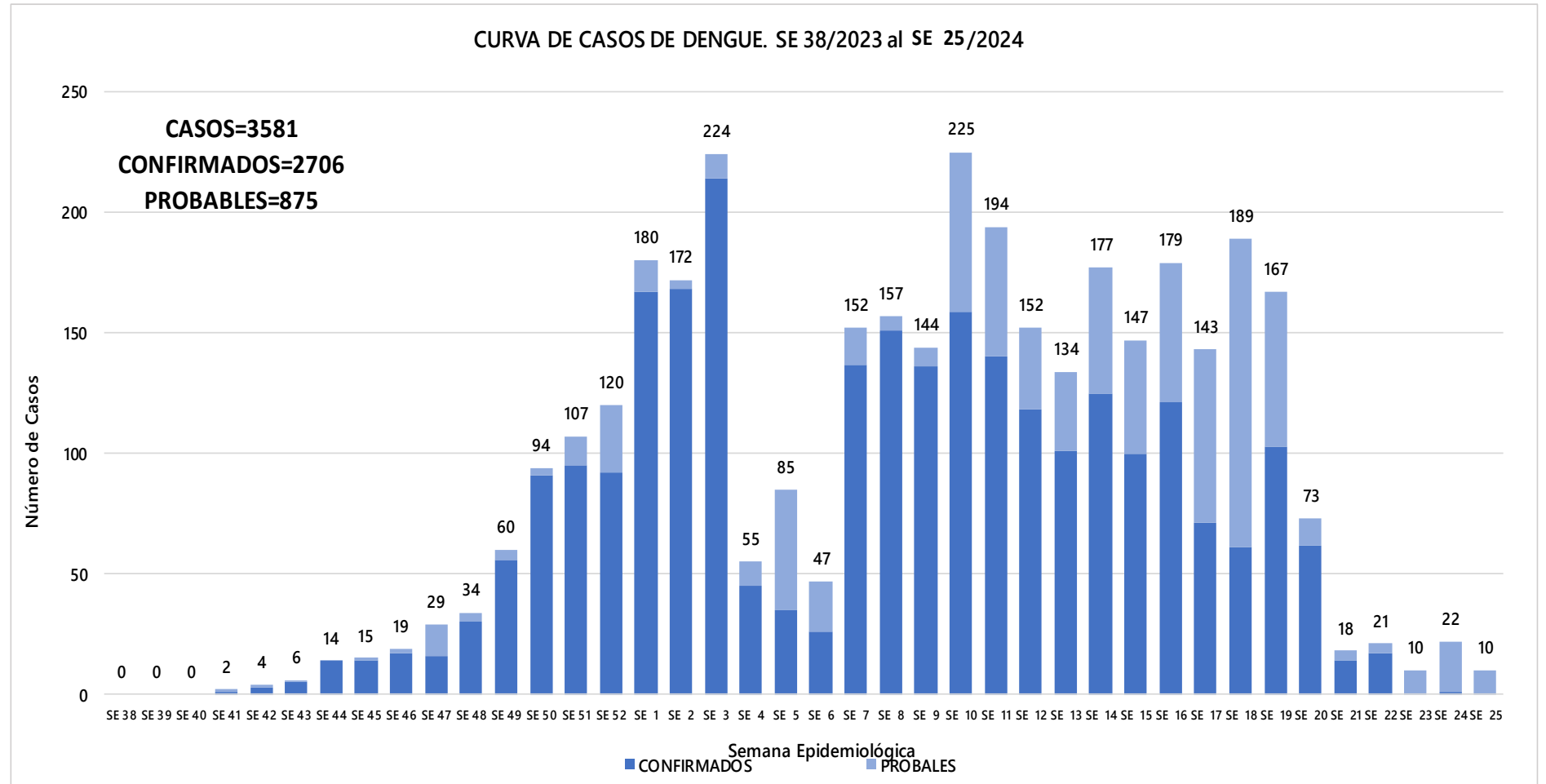


TABLA 3. CASOS ACUMULADOS DE DENGUE, DE LA SE 38/2023 A SE 25/2024 POR DISTRITOS DE RESIDENCIA. IV REGION SANITARIA - GUAIRÁ

Descripción

El distrito con mayor proporción de casos es Villarrica 61%(2193/3569) de los casos, seguido de Iturbe 7%(236/3569), Paso Yobai 5%(169/3569) , Colonia Independencia 4%(142/3569) y los demás distritos en menor medida.

BARRIOS O DISTRITOS	CASOS DE DENGUE	TOTALES
VILLARRICA	2193	6240
ITURBE	236	911
PASO YOBAI	169	927
COLONIA INDEPENDENCIA	142	957
MBOCAYATY	132	496
YATAITY	121	516
FELIX PEREZ CARDOZO	111	509
ITAPE	110	505
BORJA	74	423
CORONEL MARTINEZ	50	235
MAURICIO JOSE TROCHE	49	590
ÑUMI	47	190
GENERAL EUGENIO A. GARAY	36	156
NATALICIO TALAVERA	27	203
TEBICUARY	24	118
JOSE FASSARDI	21	349
SAN SALVADOR	20	167
DR. BOTTRELL	7	69
TOTALES	3569	13561

TABLA 4 . CASOS DE DENGUE, DE LAS ULTIMAS 3 SEMANAS 23, 24, 25/2024 POR DISTRITOS Y BARRIOS DE RESIDENCIA . IV REGION SANITARIA - GUAIRÁ

Descripción

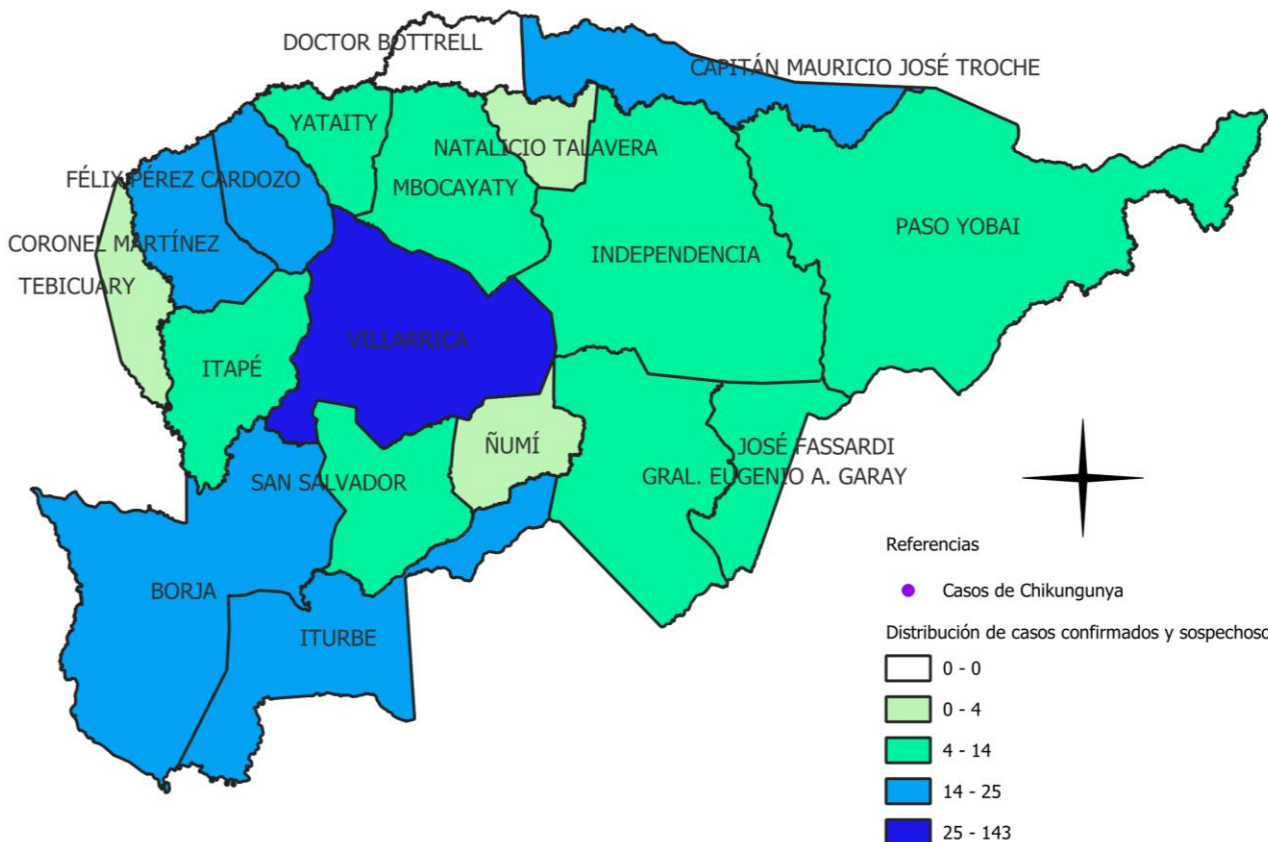
En las últimas 3 semanas se registraron 335 notificaciones de Dengue, procedentes de Yataity(13), Villarrica(144), Tebicuary(4), San Salvador(12), Paso Yobai(14), Ñumi(3), Natalicio Talavera(3), Mbocayaty(10), Mauricio José Troche(16), José Fassardi(10), Iturbe(25), Itape(9), General Eugenio A. Garay(9), Félix Pérez Cardozo(17), Coronel Martínez(19), Colonia Independencia(11), Borja(16).

Con 42 casos en las últimas tres semanas procedentes de Yataity(1), Villarrica(26), San Salvador(1), Paso Yobai(1), Mbocayaty(1), José Fassardi(1), Iturbe(2), Itape(1), General Eugenio A. Garay(1), Félix Pérez Cardozo(4), Coronel Martínez(2), Borja(1).

DISTRITOS	BARRIOS	NOTIFICACIONES DENGUE ULTIMAS 3 SEMANAS	CASOS DE DENGUE ULTIMAS 3 SEMANAS	PASO YOBAI	3 DE NOVIEMBRE	4	1	ITAPE	DULCE NOMBRE DE JESUS	3	1
YATAITY	LOMA BARRETO	5	0	PASO YOBAI	MANGRULLO	2	0	ITAPE	INMACULADA CONCEPCION	2	0
YATAITY	ALEGRE	3	1	PASO YOBAI	SAN ISIDRO	2	0	ITAPE	CERRITO	2	0
YATAITY	TAJAMAR	2	0	PASO YOBAI	8 DE DICIEMBRE	1	0	ITAPE	CORAZON DE JESUS	1	0
YATAITY	14 DE SETIEMBRE	1	0	PASO YOBAI	SAN ANTONIO	1	0	ITAPE	KA'AGUY GUASU	1	0
YATAITY	KA'AGUY KUPE	1	0	PASO YOBAI	SAN COSME	1	0	GENERAL EUGENIO A. GARAY	KILOMETRO 29	3	0
YATAITY	SANTA RITA	1	0	PASO YOBAI	SAN AGUSTIN SUB-URBANO	1	0	GENERAL EUGENIO A. GARAY	SANTA CATALINA	2	0
VILLARRICA	SAN MIGUEL	14	4	PASO YOBAI	KURUSU	1	0	GENERAL EUGENIO A. GARAY	11 DE SETIEMBRE	1	0
VILLARRICA	CENTRO	14	1	PASO YOBAI	COLONIA SUDETIA	1	0	GENERAL EUGENIO A. GARAY	FLORIDO	1	0
VILLARRICA	ESTACION	12	4	ÑUMI	SAN LUIS	1	0	GENERAL EUGENIO A. GARAY	VIRGEN DE FATIMA	1	1
VILLARRICA	RINCON	11	4	ÑUMI	ARROYITO	1	0	GENERAL EUGENIO A. GARAY	CRUZ SUB-URBANO	1	0
VILLARRICA	SANTA LUCIA	11	1	ÑUMI	CENTRAL	1	0	FELIX PEREZ CARDOZO	KAUNDY	4	1
VILLARRICA	TUYUTIMI	10	2	NATALICIO TALAVERA	SAN PEDRO	1	0	FELIX PEREZ CARDOZO	SAN PEDRO	4	0
VILLARRICA	LOMAS VALENTINAS	10	0	NATALICIO TALAVERA	VIRGEN DEL ROSARIO	1	0	FELIX PEREZ CARDOZO	CENTRO	3	0
VILLARRICA	SANTA LIBRADA	10	1	NATALICIO TALAVERA	SAN MIGUEL	1	0	FELIX PEREZ CARDOZO	SANTA ELENA	2	2
VILLARRICA	YBAROTY	9	2	IMBOCAYATY	CAPTAN JOSE SAMUDIO	2	0	FELIX PEREZ CARDOZO	POTRERO MELGAREJO	1	0
VILLARRICA	CAROVENI	7	0	IMBOCAYATY	SANTA LIBRADA	2	0	FELIX PEREZ CARDOZO	ESTACION COSTA	1	1
VILLARRICA	IMBOPI KUA	7	5	IMBOCAYATY	JORGE NAVILLE	1	0	FELIX PEREZ CARDOZO	CERRITO	1	0
VILLARRICA	YVAROTY	4	0	IMBOCAYATY	MARIA AUXILIADORA	1	0	FELIX PEREZ CARDOZO	POTRERO BENITEZ	1	0
VILLARRICA	SAN BLAS	4	0	IMBOCAYATY	VIRGEN DEL ROSARIO	1	0	CORONEL MARTINEZ	SAN RAMON	8	0
VILLARRICA	COSTA ESPINILLO	3	0	IMBOCAYATY	MANUEL GONDRA	1	0	CORONEL MARTINEZ	ARROYITO	3	1
VILLARRICA	LEAMOS	2	0	IMBOCAYATY	COSTA PISADERA	1	1	CORONEL MARTINEZ	SAGRADO CORAZON DE JESUS	3	0
VILLARRICA	POTRERITO	2	0	IMBOCAYATY	ITATI	1	0	CORONEL MARTINEZ	INMACULADA CONCEPCION	1	0
VILLARRICA	CAÑADA MI	2	1	MAURICIO JOSE TROCHE	SAN BLAS	5	0	CORONEL MARTINEZ	SAN MIGUEL	1	1
VILLARRICA	14 DE MAYO	2	0	MAURICIO JOSE TROCHE	ITACURUBI	3	0	CORONEL MARTINEZ	TENIENTE BOGADO	1	0
VILLARRICA	CRISTO REY	2	0	MAURICIO JOSE TROCHE	CENTRO	3	0	CORONEL MARTINEZ	SAN PEDRO	1	0
VILLARRICA	POTRERO BAEZ	2	0	MAURICIO JOSE TROCHE	SAN MIGUEL	2	0	CORONEL MARTINEZ	COSTA BARRIOS	1	0
VILLARRICA	CAAZAPA MI	1	0	MAURICIO JOSE TROCHE	ÑUMI	1	0	COLONIA INDEPENDENCIA	CALLE FLORIDA	3	0
VILLARRICA	CAÑADA TAPE KA'AGUY	1	0	MAURICIO JOSE TROCHE	ALEGRE	1	0	COLONIA INDEPENDENCIA	SAN GERVAJIO	1	0
VILLARRICA	ROSADO	1	0	MAURICIO JOSE TROCHE	COSTA CABALLERO	1	0	COLONIA INDEPENDENCIA	CARLOS PFANL	1	0
VILLARRICA	KURUSU FRANCISCO	1	0	JOSE FASSARDI	SANTA ROSA	5	1	COLONIA INDEPENDENCIA	PAÑETAY	1	0
VILLARRICA	CAÑADA SAN JUAN	1	1	JOSE FASSARDI	SAN FRANCISCO	1	0	COLONIA INDEPENDENCIA	VIRGEN DE FATIMA	1	0
VILLARRICA	POTRERO SAN FRANCISCO	1	0	JOSE FASSARDI	FATIMA	1	0	COLONIA INDEPENDENCIA	YROYSA LINEA 13	1	0
TEBICUARY	LOMA PINDO	2	0	JOSE FASSARDI	SAN ANTONIO	1	0	COLONIA INDEPENDENCIA	LAS MERCEDES	1	0
TEBICUARY	ZONA INDUSTRIAL	1	0	JOSE FASSARDI	SAN LUIS	1	0	COLONIA INDEPENDENCIA	CERRO KORA	1	0
TEBICUARY	SANTA CECILIA	1	0	JOSE FASSARDI	SAN ISIDRO	1	0	COLONIA INDEPENDENCIA	SANTA ROSA	1	0
SAN SALVADOR	SAN CAYETANO	4	0	ITURBE	SAN FRANCISCO	11	1	BORJA	RINCON	5	0
SAN SALVADOR	FATIMA	3	0	ITURBE	SAN ANTONIO	2	1	BORJA	BOQUERON	4	1
SAN SALVADOR	SAN ANTONIO	2	0	ITURBE	SAN LUIS	2	0	BORJA	COLONIA TAKUARE E	1	0
SAN SALVADOR	SAN FRANCISCO	1	0	ITURBE	CONCEPCION MI	2	0	BORJA	COLONIA 20 DE JUNIO	1	0
SAN SALVADOR	ISLA VALLE	1	1	ITURBE	CANDEA MI	2	0	BORJA	TTE. ROJAS SILVA	1	0
SAN SALVADOR	ITACURUBI	1	0	ITURBE	SAN JUAN	2	0	BORJA	ISLA ALTA	1	0
				ITURBE	KA'ATY MI	2	0	BORJA	ÑU ROKY	1	0
				ITURBE	CAPTAN BRIZUELA	1	0	BORJA	YHAGA GUASU	1	0
				ITURBE	FATIMA	1	0	BORJA	CORDILLERA	1	0
								TOTALES		335	42

MAPAS DE DISTRIBUCIÓN DE CASOS

GUAIRA Vigilancia de Chikungunya y Dengue SE 23,24,25/2024 Año 2024

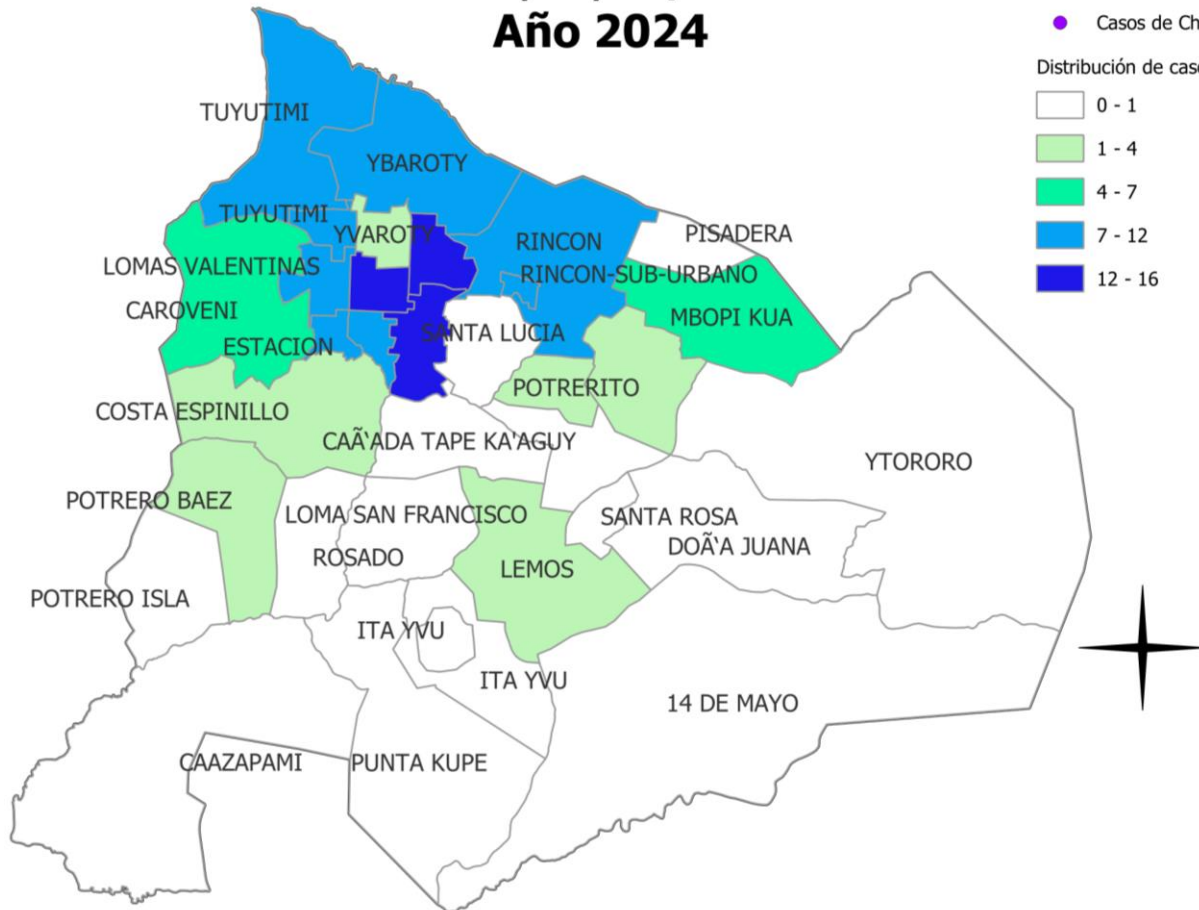


DISTRITOS	CONFIRMADOS	PROBABLES	SOSPECHAS	TOTAL
VILLARRICA	1	25	117	143
ITURBE	0	2	23	25
CORONEL MARTINEZ	0	2	17	19
FELIX PEREZ CARDOZO	0	4	13	17
MAURICIO JOSE TROCHE	0	0	16	16
BORJA	0	1	15	16
PASO YOBAI	0	1	13	14
YATAITY	0	1	12	13
SAN SALVADOR	0	1	10	11
COLONIA INDEPENDENCIA	0	0	11	11
JOSE FASSARDI	0	1	9	10
MBOCAYATY	0	1	9	10
ITAPE	0	1	8	9
GENERAL EUGENIO A. GARAY	0	1	8	9
TEBICUARY	0	0	4	4
ÑUMI	0	0	3	3
NATALICIO TALAVERA	0	0	3	3
DR. BOTTRELL	0	0	0	0
TOTALES	1	41	291	333

** NO SE HAN ENCONTRADO CASOS DE CHIKUNGUNYA EN LAS ÚLTIMAS 3 SEMANAS

MAPAS DE DISTRIBUCIÓN DE CASOS

VILLARRICA Vigilancia de Chikungunya y Dengue SE 23,24,25/2024 Año 2024



BARRIOS	CONFIRMADOS	PROBABLES	SOSPECHAS	TOTAL
SAN MIGUEL	1	3	10	14
CENTRO	0	1	13	14
ESTACION	0	4	8	12
RINCON	0	4	7	11
SANTA LUCIA	0	1	10	11
TUYUTIMI	0	2	8	10
LOMAS VALENTINAS	0	0	10	10
SANTA LIBRADA	0	1	9	10
YBAROTY	0	2	7	9
CAROVENI	0	0	7	7
YVAROTY	0	0	4	4
SAN BLAS	0	0	4	4
COSTA ESPINILLO	0	0	3	3
LEMOS	0	0	2	2
POTRERITO	0	0	2	2
CAÑADA MI	0	1	1	2
CRISTO REY	0	0	2	2
POTRERO BAEZ	0	0	2	2
CAAZAPA MI	0	0	1	1
14 DE MAYO	0	0	1	1
CAÑADA SAN JUAN	0	1	0	1
ITA YVU	0	0	0	0
DOÑA JUANA	0	0	0	0
YVYRA ROVY	0	0	0	0
SALESIANO	0	0	0	0
TOTAL	1	20	111	132

** NO SE HAN ENCONTRADO CASOS DE CHIKUNGUNYA EN LAS ÚLTIMAS 3 SEMANAS

GRÁFICO 5 . CURVA DE NOTIFICACIONES DE ZIKA. SE 38/2023 A SE 25/2024 IV REGION SANITARIA - GUAIRÁ

Descripción

Desde la SE 38/2023 a la SE 25/2024 Se Registraron 3 notificaciones de ZIKA de los cuales 0%(0/3) son sospechosos, 100%(3/3) son descartados.

Cabe aclarar que no se ha recibido la base de zika desde la SE 50/2023.

