

BOLETIN SEMANAL

ARBOVIROSIS

I REGION SANITARIA- CONCEPCION

SE 38/2023 A SE 26/2024 (del 18 de SETIEMBRE 2023 al 29 de JUNIO de 2024)

Descripción

Este boletín contiene información actualizada de la Situación Epidemiológica de Arbovirosis: Dengue, Zika y Chikungunya.

Los datos presentados, tienen como fuente principal la base nacional de la Vigilancia de Arbovirosis.

Consideraciones

El contenido de este boletín puede modificarse según la dinámica de la vigilancia de las Arbovirosis: Dengue, Chikungunya y Zika.

Las notificaciones de Arbovirosis se definen operacionalmente, en este boletín, a partir de la Resolución N° 0335/2023 “Criterios de definición de casos de arbovirosis: dengue, chikungunya y zika”.

Remitirse a este documento oficial para conocer las definiciones epidemiológicas de caso, utilizados en este material.

ELABORADO POR LA UNIDAD EPIDEMIOLÓGICA REGIONAL

Epidemiólogo Regional:

Lic. Luciana Echeverría Acosta

Correo electrónico:

uerconcepcion@gmail.com

Unidad Epidemiológica Regional: primera Región Sanitaria, Concepción.

Oficina: Concepción.

GRÁFICO 1. CURVA DE NOTIFICACIONES DE CHIKUNGUNYA. . SE 38/2023 A SE 26/2024 I REGION SANITARIA-CONCEPCION

Notificaciones de Chikungunya. SE 38/2023 a SE 26/2024 - Concepcion

Desde la SE 38/2023 a la SE 26/2024 se acumularon 673 notificaciones de Chikungunya, de las cuales el 5% (35/673) corresponden a casos sospechosos y 95% (638/673) a descartados, en el departamento no se cuenta con casos confirmados.

Se observó el pico máximo de en la SE 03/2024 15/01 al 21/01) con 63 notificaciones.

En las últimas semanas se observó una tendencia ascendente de notificaciones.

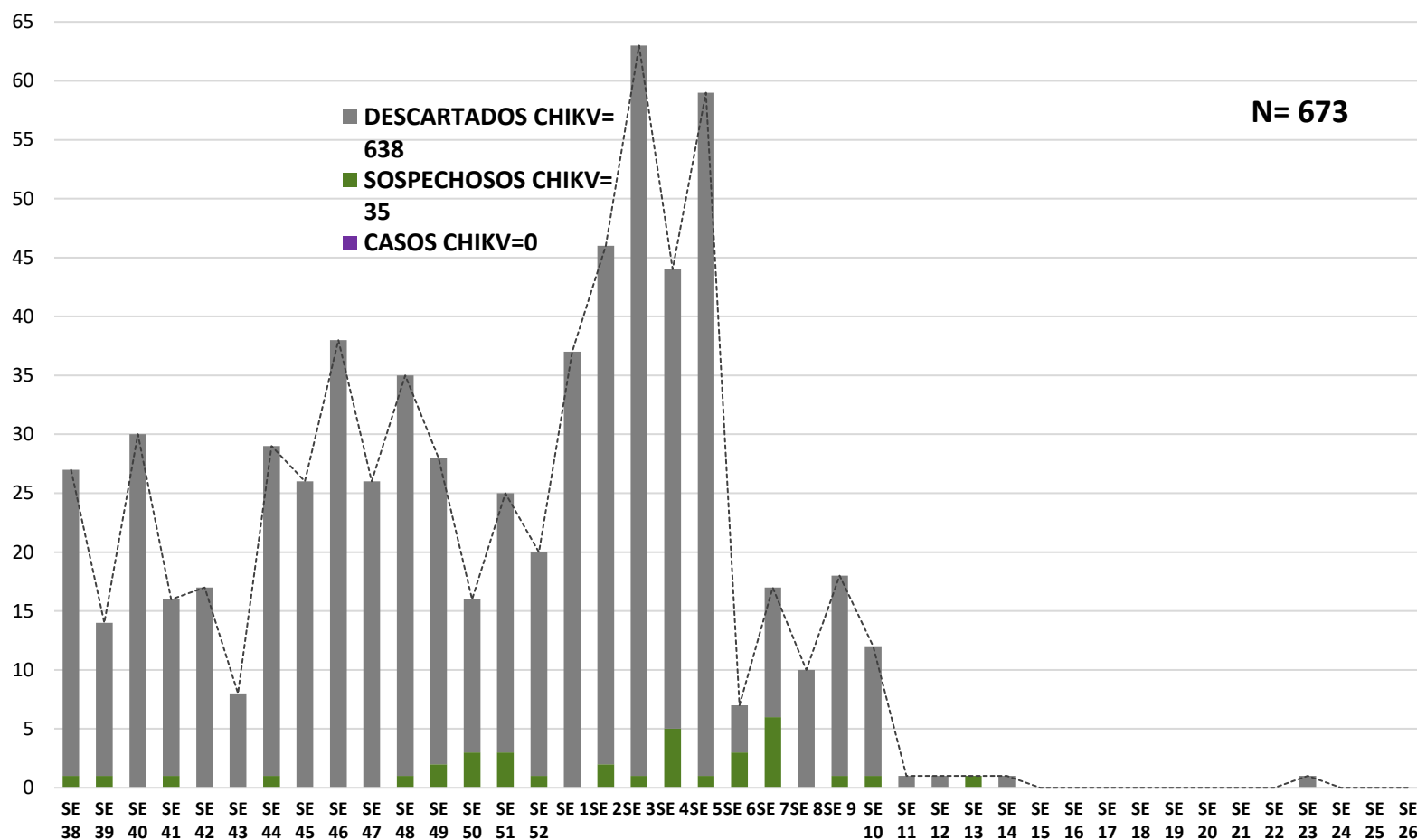


GRÁFICO 2. CURVA DE CASOS DE CHIKUNGUNYA. SE 38/2023 A SE 26 DEL 2024 I REGION SANITARIA-CONCEPCION

Desde la SE 38/2023 a la SE 26 no se tiene casos confirmado de chikungunya de en el departamento

TABLA 2 . CASOS DE CHIKUNGUNYA, DE LAS ULTIMAS 3 SEMANAS SE 24, 25 Y 26/2024 POR DISTRITOS Y BARRIOS DE RESIDENCIA I REGION SANITARIA-CONCEPCION

En las ultimas 3 semanas se tuvo notificaciones de chikungunya en el departamento de Concepción, no se registraron casos confirmados

| DISTRITOS | BARRIOS | NOTIFICACIONES CHIK ULTIMAS 3 SEMANAS | CASOS DE CHIK ULTIMAS 3 SEMANAS |
|----------------|---------|---------------------------------------|---------------------------------|
| CONCEPCION | | 0 | 0 |
| TOTALES | | 0 | 0 |

GRÁFICO 3. CURVA DE NOTIFICACIONES DE DENGUE. SE SE 38/2023 A LA SE 26/2024 I REGION SANITARIA-CONCEPCION

Desde la SE 38/2023 a la SE 26/2024 se acumularon 6359 notificaciones de Dengue, de las cuales el 26% (1774/6717) corresponden a casos confirmados Y probables, 68% (4565/6717) a sospechosos y 6% (378/6717) a descartados.

Se observó el pico máximo de en la SE 10/2024 (10 al 16 de marzo) con 456 notificaciones.

En las últimas semanas se observó una tendencia ascendente de notificaciones.

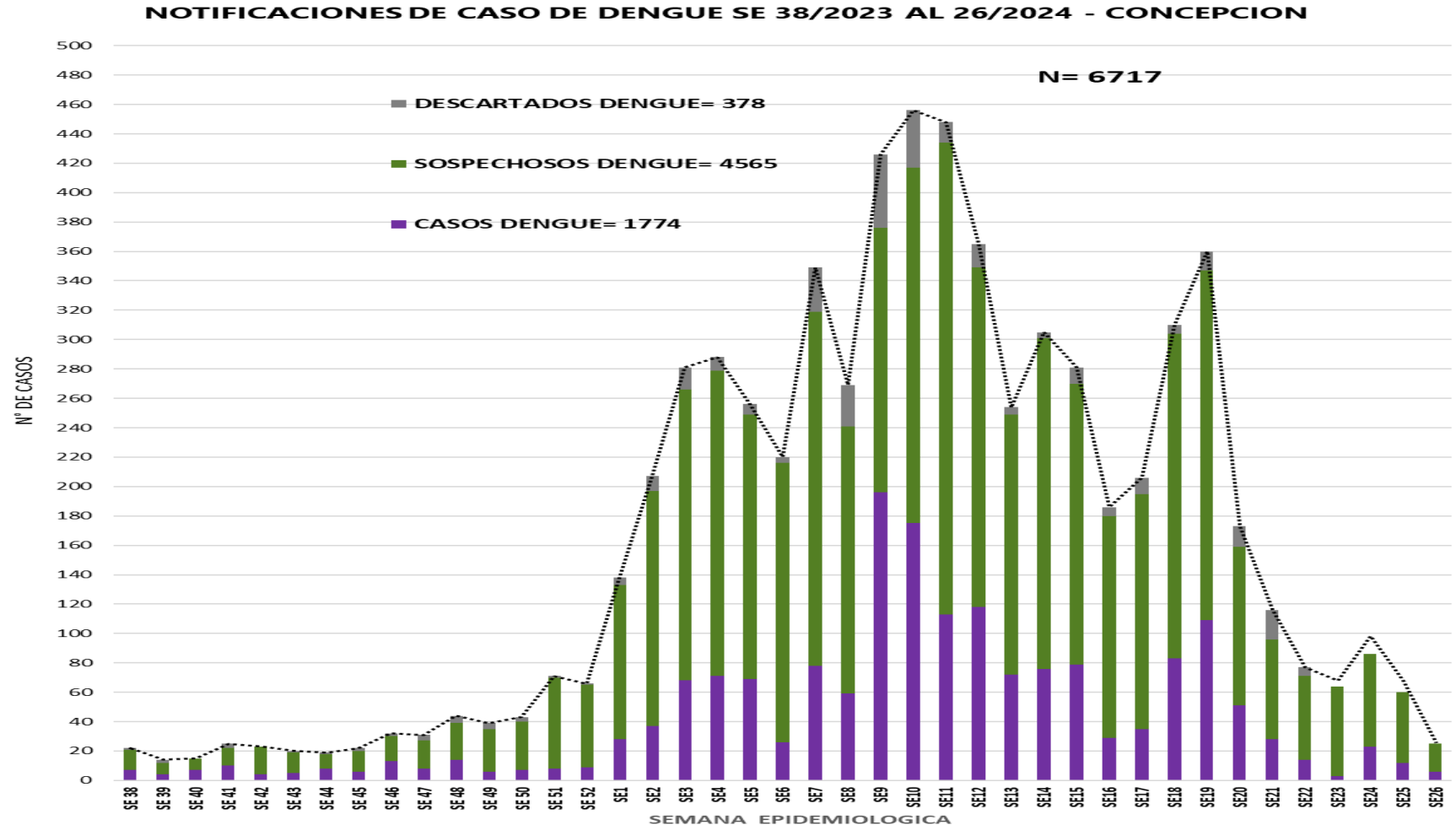


GRÁFICO 4. CURVA DE CASOS DE DENGUE. SE 38/2023 A SE 26/2024 I REGION SANITARIA-CONCEPCION

Desde la SE 38/2023 a la SE 26/2024 se acumularon 1774 casos de dengue, de las cuales el 42% (749/1774) corresponden a casos confirmados y 58% (1025/1774) casos probables

Se observó el pico máximo de en la SE 9 (25 al 20 de febrero al 03 de marzo) con 196 casos confirmados y probables.

En las últimas semanas se observó un descenso de casos

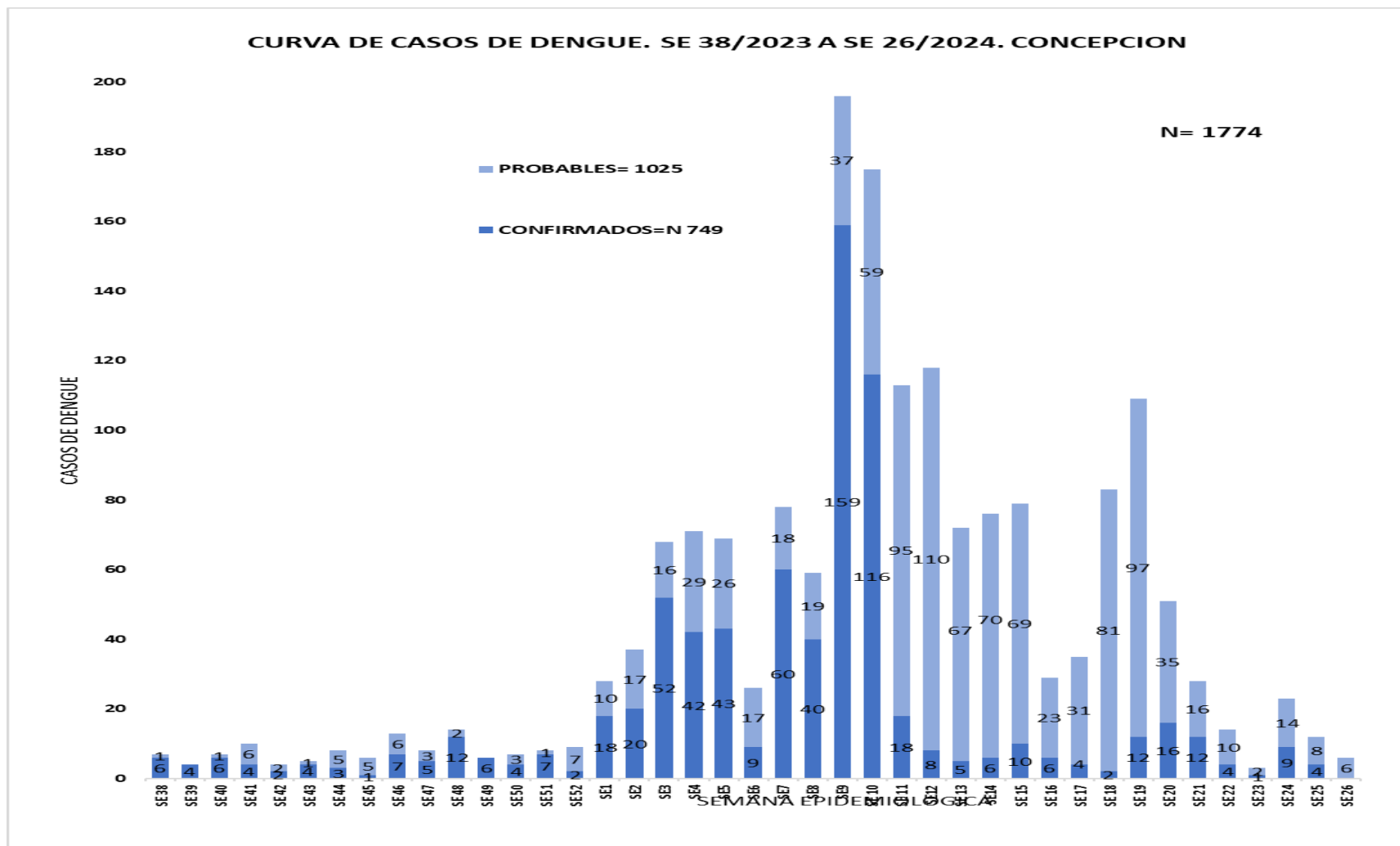


TABLA 3. CASOS ACUMULADOS DE DENGUE, DE LA SE 38/2023 A LA SE 26/2024 POR DISTRITOS DE RESIDENCIA

I REGION SANITARIA-CONCEPCION

Los casos se encuentran distribuidos en todos los distritos de departamento de Concepción, siendo el distrito de Concepción el que presenta la mayor cantidad de casos, se tiene co-circulación de serotipo de DEN-1 y DEN-2 en los distritos de Concepción, Belén, Horqueta, Yvy Yau y Azotey.

| BARRIOS O DISTRITOS | CASOS DE DENGUE | DENGUE-1 | DENGUE-2 | TOTALES |
|-----------------------|-----------------|-----------|-----------|-------------|
| CONCEPCION | 1018 | 7 | 37 | 1062 |
| BELEN | 211 | 1 | 8 | 220 |
| HORQUETA | 163 | 5 | 13 | 181 |
| SAN LAZARO | 108 | | 4 | 112 |
| LORETO | 99 | | 5 | 104 |
| YVY YAU | 25 | 2 | 1 | 28 |
| PASO BARRETO | 14 | | | 14 |
| PASO HORQUETA | 14 | | | 14 |
| AZOTEY | 13 | 1 | 1 | 15 |
| ARROYITO | 11 | | | 11 |
| SAN ALFREDO | 6 | | | 6 |
| ITACUA | 2 | | 1 | 3 |
| SAN CARLOS | 2 | | | 2 |
| SGTO JOSE FELIX LOPEZ | 2 | | | 2 |
| TOTALES | 1688 | 16 | 70 | 1774 |

TABLA 4 . CASOS DE DENGUE, DE LAS ULTIMAS 3 SEMANAS SE 24, 25 Y 26/2023 POR DISTRITOS Y BARRIOS DE RESIDENCIA. I REGION SANITARIA-CONCEPCION

| DISTRITOS | BARRIOS | NOTIFICACIONES DENGUE ULTIMAS 3 SEMANAS | CASOS DE DENGUE ULTIMAS 3 SEMANAS |
|----------------|--|---|-----------------------------------|
| CONCEPCION | ASENT. SANTA MARIA, BANCO CHACO'I, CALLEJON LAGUNA, CENTRO, HUGUA OCAMPOS, INMACULADA, ITACURUBI, PRIMAVERA, PUEBLO RA, RINCON'I, SAN ANTONIO, SAN BLAS, SAN CARLOS, SAN FRANCISCO, SAN LUIS, SAN RAMON, SANTO DOMINGO DE GUZMAN, VILLA ALTA, VILLA ARMANDO. | 86 | 22 |
| HORQUETA | ALFONZO KUE, KURUPA'Y LOMA, LAS MERCEDES, MARIA AUXILIADORA, SAN ROQUE, S/D. | 15 | 1 |
| YVY YAU | 6 DE ENERO, MEDALLA MILAGROSA, NARANJAY, NUEVA ESPERANZA, ÑEPYTYVO, PASIÑO, SAN JUAN, SAN RAMON 1, SAN ROQUE, TAPYTANGUA, VILLA REAL, S/D. | 35 | 0 |
| SAN LAZARO | SAN ANTONIO, SAN MIGUEL, SANTA ELENA, SANTO DOMINGO, CAACUPEMI, SAN ANTONIO, SAN BLAS, SAN CARLOS, SAN JOSE, SAN MARTIN, SAN RAMON, SANTA TERESITA, VIRGEN DE FATIMA, S/D. | 40 | 16 |
| LORETO | ASENT. SANTO DOMINGO, HUGUA BONETE, SANTO DOMINGO, VIRGEN DE FATIMA. | 6 | 0 |
| BELEN | PASO URUNDE'Y, REQUEJO, SAGRADA FAMILIA, SAN RAFAEL, VIRGEN DE LA PAZ. | 6 | 1 |
| PASO HORQUETA | KURUZU ÑU, S/D. | 2 | 0 |
| ARROYITO | CUERO FRESCO | 1 | 1 |
| SAN CARLOS | CENTRO. | 1 | 0 |
| TOTALES | | 192 | 41 |

En las ultimas 3 semanas se registraron 192 notificaciones de dengue de los cuales 41 son confirmados y probables los casos se encuentra en los distritos de Horqueta, Loreto y Concepción.

GRÁFICO 5 . CURVA DE NOTIFICACIONES DE ZIKA. SE 38/2023 A 26/2024 I REGION SANITARIA-CONCEPCION

En lo que va del año se cuenta con notificaciones para Zika, en el Departamento de Concepción.