



GOBIERNO DEL
PARAGUAY

PARAGUÁI
REKUÁI



MINISTERIO DE
SALUD PÚBLICA Y
BIENESTAR SOCIAL
PARAGUAY

PARAGUÁI
TESÁI HA TEKÓ
PORÁVE
MOTENONDEHA



REGIÓN
SANITARIA
CAAGUAZÚ

UNIDAD EPIDEMIOLÓGICA REGIONAL

ARBOVIROSIS

V REGION SANITARIA – CAAGUAZÚ

SE 26 (23 al 29 de junio de 2024)

Descripción

Este boletín contiene información actualizada de la Situación Epidemiológica de Arbovirosis: Dengue, Zika y Chikungunya.

Los datos presentados, tienen como fuente principal la base nacional de la Vigilancia de Arbovirosis.

Consideraciones

El contenido de este boletín puede modificarse según la dinámica de la vigilancia de las Arbovirosis: Dengue, Chikungunya y Zika.

Las notificaciones de Arbovirosis se definen operacionalmente, en este boletín, a partir de la Resolución N° 0335/2023 "Criterios de definición de casos de arbovirosis: dengue, chikungunya y zika".

Remitirse a este documento oficial para conocer las definiciones epidemiológicas de caso, utilizados en este material.

ELABORADO POR LA UNIDAD EPIDEMIOLOGICA REGIONAL

Epidemiólogo Regional:

Dra. Gabriela Portillo

Correo electrónico:

epi5region@gmail.com

Unidad Epidemiológica Regional: Quinta Región Sanitaria, Caaguazú.

Oficina: Coronel Oviedo.

GRAFICO 1. CURVA DE NOTIFICACIONES DE CHIKUNGUNYA. SE 38/2023 A SE 26 DEL 2024 V REGION SANITARIA-CAAGUAZU

Notificaciones de Chikungunya SE 26/2024

Desde la SE 38/2023 a la SE 26/2024 se acumularon **353** notificaciones de Chikungunya, de las cuales el **0%** corresponden a casos, **35%** a sospechosos y **65%** a descartados

Se observó el pico máximo en la **SE 47 (19 al 25 de noviembre del 2023)** con **399** notificaciones.

En las últimas semanas se observó una tendencia descendente de notificaciones.

Notificaciones= casos de Chikv (confirmados + probables + coinfecciones) + sospechas + descartados

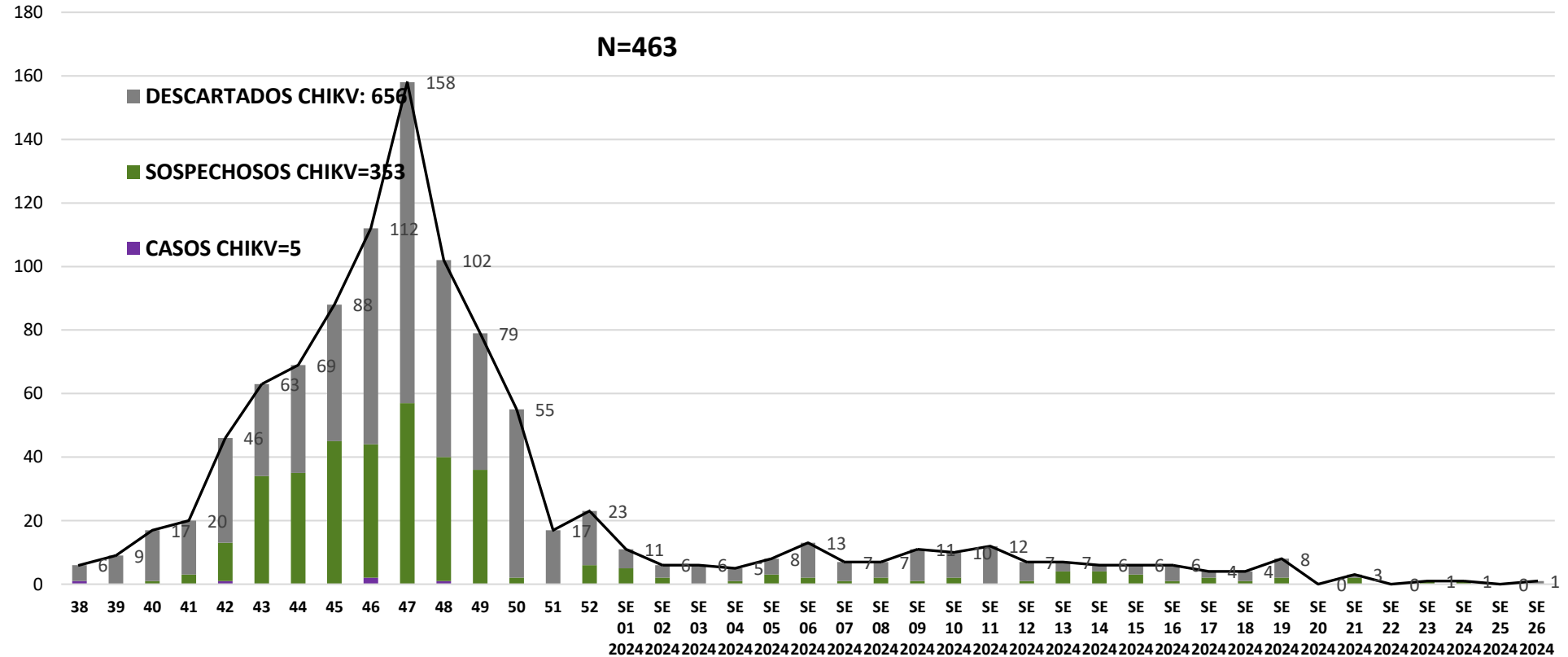


GRAFICO 2. CURVA DE CASOS DE CHIKUNGUNYA. SE 38/2024 A SE 26 DEL 2024 V REGION SANITARIA-CAAGUAZU

Desde la SE 38/2023 a la SE 26/2024 se acumularon **5** casos de Chikungunya, de las cuales **2** fueron confirmados por laboratorio, **3** fueron casos probables y **0** infección

Se observó el pico máximo de casos en la **SE 46** (12 al 18 de noviembre) con **2** casos.

En las últimas semanas se observó un descenso de casos.

Casos = casos de Chikv (confirmados + probables + coinfecciones)

CURVA DE CASOS DE CHIKUNGUNYA. SE 26/2023




TABLA 1. CASOS ACUMULADOS DE CHIKUNGUNYA, DE LA SE 38/2023 A LA SE 26/2024 POR DISTRITOS DE RESIDENCIA

V REGION SANITARIA-CAAGUAZU

DISTRITOS	CASOS DE CHIKV (CONFI+PROB+COINF)
3 DE FEBRERO	0
CAAGUAZU	0
CARAYAO	0
CECILIO BAEZ	0
CORONEL OVIEDO	3
DR. JUAN MANUEL FRUTOS	0
J EULOGIO ESTIGARRIBIA	0
JOSE DOMINGO OCAMPOS	0
LA PASTORA	0
NUEVA LONDRES	0
NUEVA TOLEDO	0
R.I. 3 CORRALES	0
RAUL ARSENIÓ OVIEDO	0
REPATRIACION	0
SAN JOAQUIN	0
SAN JOSE DE LOS ARROYOS	1
SANTA ROSA DEL MBUTUY	0
SIMON BOLIVAR	0
TEMPIAPORA	0
VAQUERIA	0
YHU	1
TOTAL	5

En el departamento de Caaguazú los casos de Chikungunya se han concentrado principalmente en el distrito Capital de Coronel Oviedo.

TABLA 2 . CASOS DE CHIKUNGUNYA, DE LAS ULTIMAS 3 SEMANAS POR DISTRITOS DE RESIDENCIA V REGION SANITARIA-CAAGUAZU

DISTRITOS	NOTIFICACIONES CHIK ULTIMAS 3 SEMANAS	CASOS DE CHIK ULTIMAS 3 SEMANAS
CORONEL OVIEDO	2	0
J EULOGIO ESTIGARRIBIA	0	0
CAAGUAZU	0	0
SAN JOSE DE LOS ARROYOS	0	0
REPATRIACION	0	0
DR. JUAN MANUEL FRUTOS	0	0
YHU	0	0
R.I. 3 CORRALES	0	0
CARAYAO	0	0
VAQUERIA	1	0
RAUL ARSENIO OVIEDO	0	0
CECILIO BAEZ	0	0
SANTA ROSA DEL MBUTUY	0	0
SAN JOAQUIN	0	0
3 DE FEBRERO	0	0
NUEVA LONDRES	0	0
JOSE DOMINGO OCAMPOS	0	0
TEMPIAPORA	0	0
MCAL. FRANCISCO SOLANO LÓPEZ	0	0
LA PASTORA	0	0
NUEVA TOLEDO	0	0
SIMON BOLIVAR	0	0
TOTALES	3	0

Fuente: Unidad Epidemiológica Regional – V Región Sanitaria, Caaguazú

GRAFICO 1. CURVA DE NOTIFICACIONES DE DENGUE. SE 38/2023 AL SE 26 DEL 2024 V REGION SANITARIA-CAAGUAZU

Desde la SE 38/2023 a la SE 26 se acumularon **14834** notificaciones de Dengue, de las cuales el **18%** corresponden a casos, **78%** a sospechosos y **4%** a descartados

Se observó el pico máximo en la **SE 01 (31 de diciembre al 06 de enero)** con **1130** notificaciones.

En las últimas semanas se observó una tendencia ascendente de notificaciones.

Notificaciones= casos de Chikv (confirmados + probables + coinfecciones) + sospechas + descartados

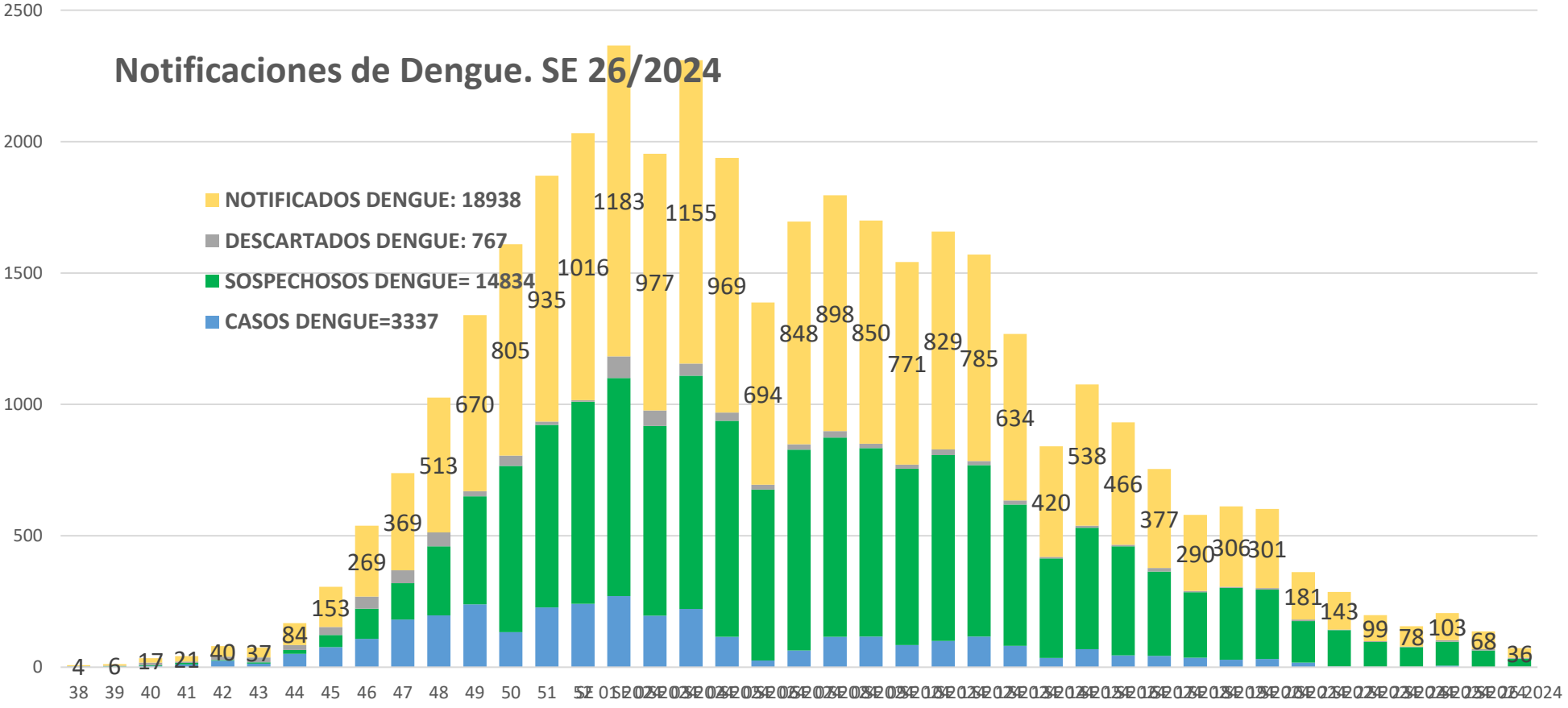




GRAFICO 2. CURVA DE CASOS DE DENGUE. SE 38/2023 AL SE 26 DEL 2024 V REGION SANITARIA-CAAGUAZU

Desde la SE 38/2023 al SE 26/2024 se acumularon **3337** casos de Dengue, de las cuales **1268** fueron confirmados por laboratorio, **2069** fueron casos probables y **0** infección

Se observó el pico máximo de casos en la **SE 49** (03 al 09 de diciembre) con **168** casos.

En las últimas semanas se observó un descenso de casos.

Casos = casos de Chikv (confirmados + probables + coinfecciones)

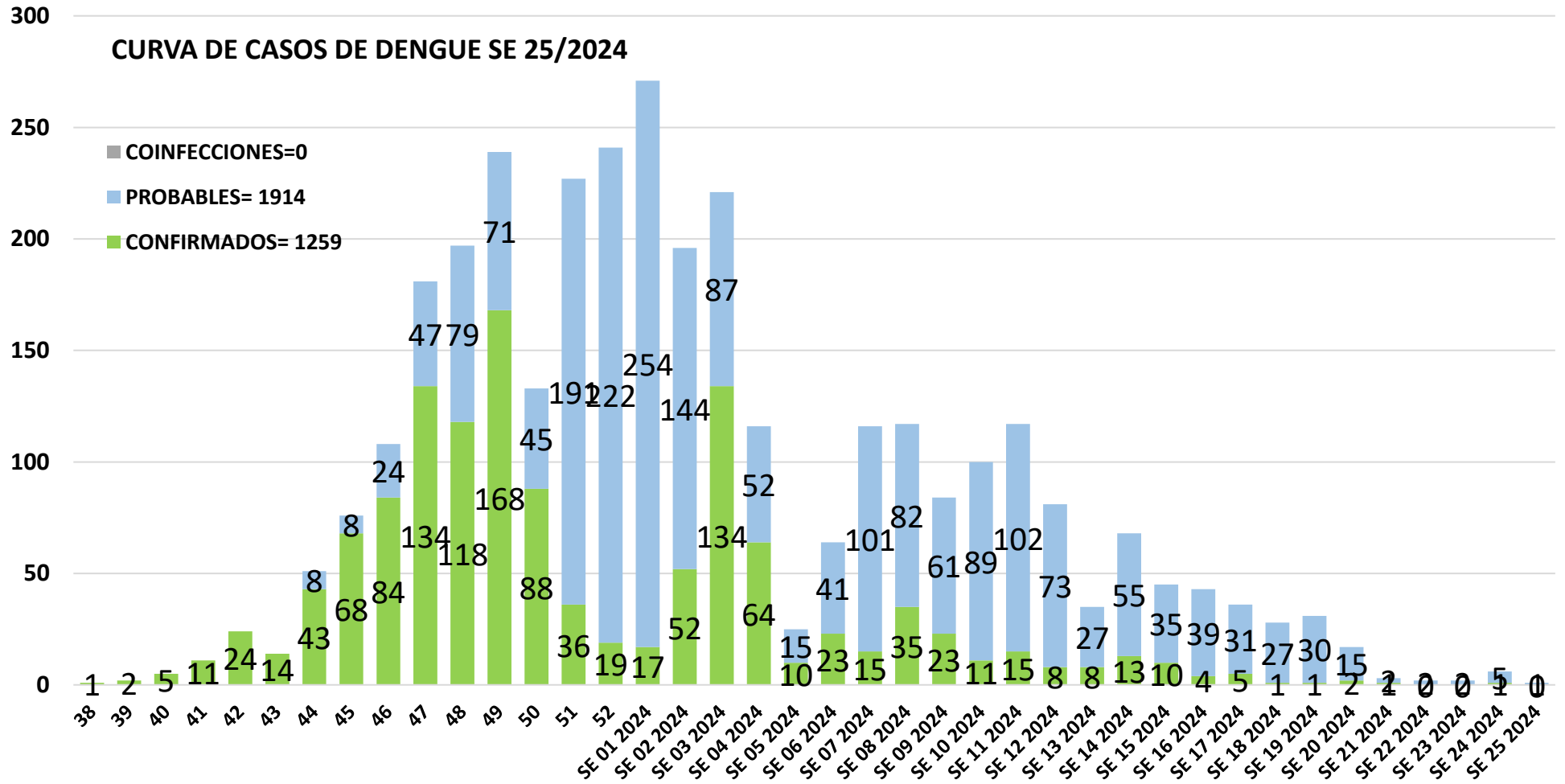


TABLA 4. CASOS DE DENGUE, DE LA SE 38/2023 A LA SE 26 POR DISTRITOS DE RESIDENCIA V REGION SANITARIA-CAAGUAZU

DISTRITOS	CASOS DE DENGUE (CONFI+PROBA+COINFE)
3 DE FEBRERO	9
CAAGUAZU	499
CARAYAO	44
CECILIO BAEZ	12
CORONEL OVIEDO	2030
DR. JUAN MANUEL FRUTOS	309
J EULOGIO ESTIGARRIBIA	17
JOSE DOMINGO OCAMPOS	14
LA PASTORA	9
MCAL. FRANCISCO SOLANO LÓPEZ	0
NUEVA LONDRES	28
NUEVA TOLEDO	15
R.I. 3 CORRALES	31
RAUL ARSENIO OVIEDO	4
REPATRIACION	39
SAN JOAQUIN	12
SAN JOSE DE LOS ARROYOS	186
SANTA ROSA DEL MBUTUY	34
SIMON BOLIVAR	12
TEMBIAPORA	4
VAQUERIA	15
YHU	14
TOTAL	3337

En el departamento de Caaguazú los casos de Dengue se han concentrado principalmente en el distrito de Coronel Oviedo, seguido por el distrito Caaguazú.

TABLA 5: NOTIFICACIONES Y CASOS DE DENGUE, DE LAS ÚLTIMAS 3 SEMANAS V REGIÓN SANITARIA-CAAGUAZU

DISTRITOS	NOTIFICACIONES DENGUE ULTIMAS 3 SEMANAS	CASOS DE DENGUE ULTIMAS 3 SEMANAS
CORONEL OVIEDO	63	1
CAAGUAZU	33	0
NUEVA LONDRES	1	0
J EULOGIO ESTIGARRIBIA	14	0
SAN JOSE DE LOS ARROYOS	26	0
SIMON BOLIVAR	1	0
CECILIO BAEZ	16	0
LA PASTORA	3	0
DR. JUAN MANUEL FRUTOS	2	0
CARAYAO	16	0
SANTA ROSA DEL MBUTUY	2	0
NUEVA TOLEDO	0	0
YHU	7	0
R.I. 3 CORRALES	0	0
REPATRIACION	8	0
SAN JOAQUIN	4	0
TEMPIAPORA	0	0
JOSE DOMINGO OCAMPOS	4	0
VAQUERIA	0	0
RAUL ARSENIÓ OVIEDO	5	0
3 DE FEBRERO	0	0
MCAL. FRANCISCO SOLANO LÓPEZ	2	0
TOTAL	207	1

Fuente: Unidad Epidemiológica Regional – V Región Sanitaria, Caaguazú