

# BOLETIN SEMANAL

# ARBOVIROSIS

## IV REGION SANITARIA - GUAIRÁ

**SE 38/2023 A SE 27/2024 (del 17 de setiembre de 2023 al 06 de julio de 2024)**

## Descripción

Este boletín contiene información actualizada de la Situación Epidemiológica de Arbovirosis: Dengue, Zika y Chikungunya.

Los datos presentados, tienen como fuente principal la base nacional de la Vigilancia de Arbovirosis.

## Consideraciones

El contenido de este boletín puede modificarse según la dinámica de la vigilancia de las Arbovirosis: Dengue, Chikungunya y Zika.

Las notificaciones de Arbovirosis se definen operacionalmente, en este boletín, a partir de la Resolución N° 335/2023, correspondiente al 29 de junio del año 2023 "Criterios de definición de casos de arbovirosis: dengue, chikungunya y zika y el flujograma de toma de muestra para laboratorio".

Remitirse a este documento oficial para conocer las definiciones epidemiológicas de caso, utilizados en este material.

## ELABORADO POR LA UNIDAD EPIDEMIOLOGICA REGIONAL

### Epidemiólogo Regional:

Dra. Beatriz Ojeda

### Correo electrónico:

[epidemiologiaivrs@mspbs.gov.py](mailto:epidemiologiaivrs@mspbs.gov.py)

**Unidad Epidemiológica Regional:** Cuarta Región Sanitaria, Guairá.

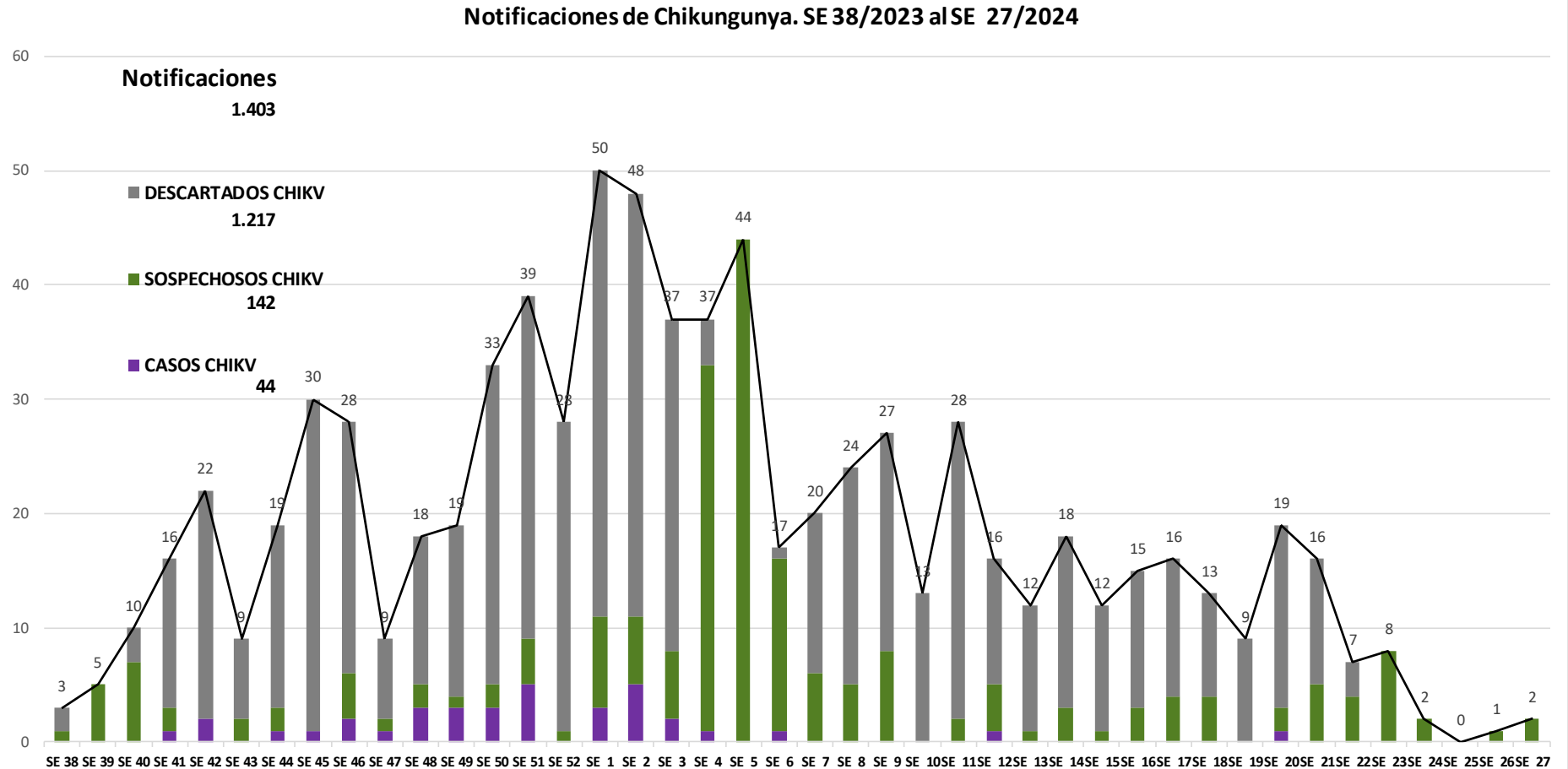
**Oficina:** Gral. Duarte & Spezzini, Villarrica

# GRÁFICO 1. CURVA DE NOTIFICACIONES DE CHIKUNGUNYA. SE 38/2023 A SE 27/2024 IV REGION SANITARIA - GUAIRÁ

## Descripción

Desde la SE 38/2023 a la SE 27/2024 se acumularon 1403 notificaciones de Chikungunya, de las cuales el 3%(44/1403) corresponden a casos, 87%(1217/1403) a descartados y 10%(142/1403) a sospechosos.

Se observó el pico máximo de en la SE 1 (31 de diciembre al 6 de enero de 2024) con 50 notificaciones. En las últimas semanas se observó una tendencia descendente de notificaciones.

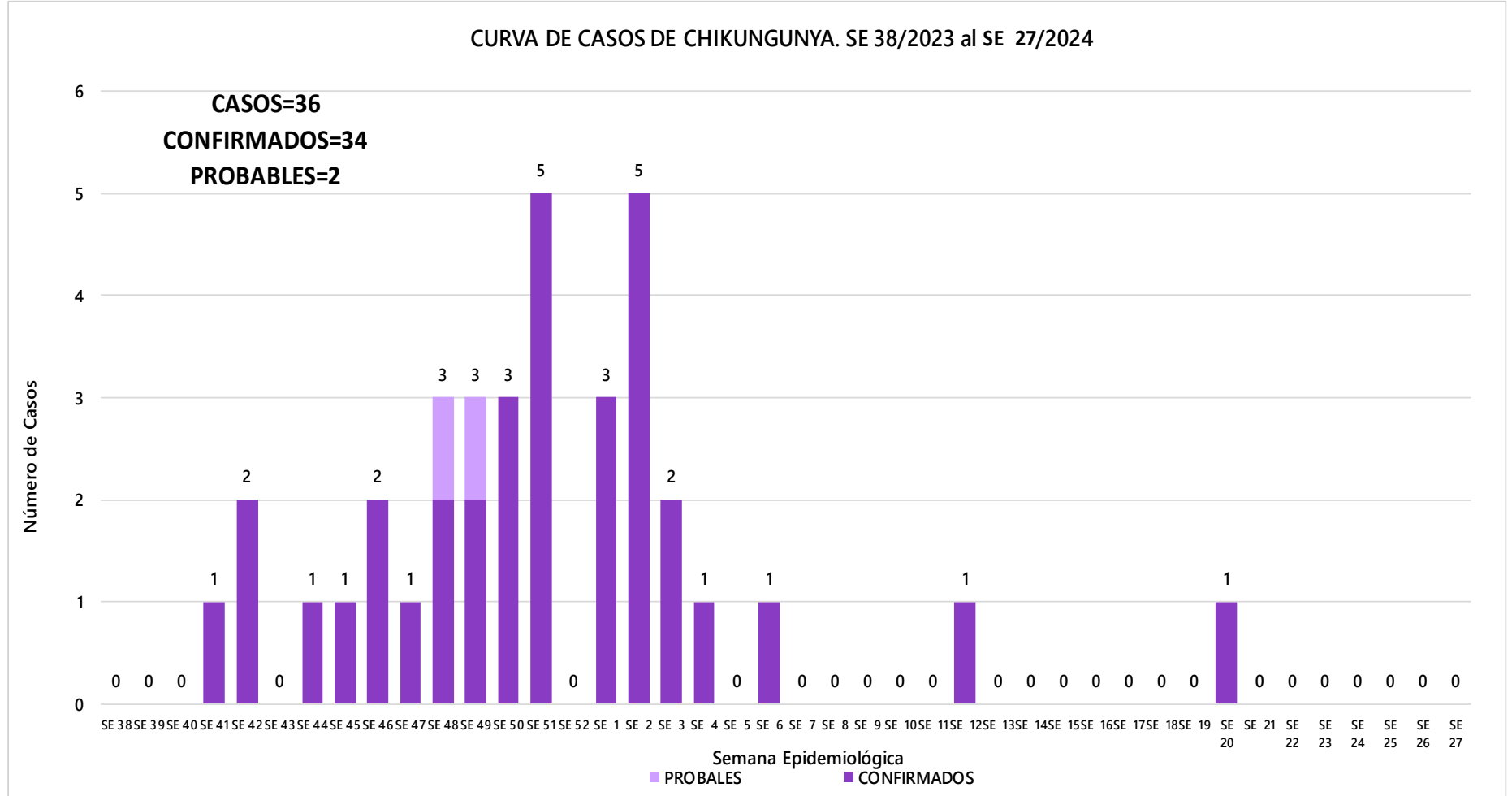


## GRÁFICO 2. CURVA DE CASOS DE CHIKUNGUNYA. SE 38/2023 A SE 27/2024 IV REGION SANITARIA - GUAIRÁ

### Descripción

Desde la SE 38/2023 a la SE 27/2024 se acumularon 36 casos de Chikungunya, de las cuales el 94%(34/36) corresponden a casos confirmados y 6%(2/36) a probables.

Se observó el pico máximo de en la SE 51 (17 al 23 de diciembre de 2023) con 5 Casos y SE 2 (7 al 13 de enero de 2024) con 5 Casos. Sin casos confirmados en las últimas 3 semanas.



**TABLA 1. CASOS ACUMULADOS DE CHIKUNGUNYA, DE LA SE 38/2023 A SE 27/2024 POR DISTRITOS DE RESIDENCIA. IV REGION SANITARIA - GUAIRÁ**

**Descripción**

El distrito con mayor proporción de casos es Villarrica 69%(24/35) de los casos, seguido de Mbocayaty 9%(3/35), Iturbe 6%(2/35) , Mauricio José Troche 3%(1/35) y los demás distritos en menor medida.

BARRIOS O DISTRITOS	CASOS DE CHIKV	TOTALES
VILLARRICA	24	590
MBOCAYATY	3	18
ITURBE	2	7
MAURICIO JOSE TROCHE	1	12
COLONIA INDEPENDENCIA	1	14
TEBICUARY	1	5
ITAPE	1	33
FELIX PEREZ CARDOZO	1	30
SAN SALVADOR	1	3
YATAITY	0	14
CORONEL MARTINEZ	0	13
BORJA	0	11
JOSE FASSARDI	0	8
PASO YOBAI	0	8
NATALICIO TALAVERA	0	4
GENERAL EUGENIO A. GARAY	0	11
ÑUMI	0	12
DR. BOTTRELL	0	2
<b>TOTALES</b>	<b>35</b>	<b>795</b>

## TABLA 2 . CASOS DE CHIKUNGUNYA, DE LAS ULTIMAS 3 SEMANAS 25, 26, 27/2024 POR DISTRITOS Y BARRIOS DE RESIDENCIA . IV REGION SANITARIA - GUAIRÁ

### Descripción

En las últimas 3 semanas se registraron 3 notificaciones de Chikungunya, procedentes de Villarrica(2), Itape(1). Sin casos en las últimas tres semanas.

DISTRITOS	BARRIOS	NOTIFICACIONES CHIK ULTIMAS 3 SEMANAS	CASOS DE CHIK ULTIMAS 3 SEMANAS
VILLARRICA	SANTA LIBRADA	1	0
VILLARRICA	LE MOS	1	0
ITAPE	INMACULADA CONCEPCIÓN	1	0
<b>TOTALES</b>		<b>3</b>	<b>0</b>

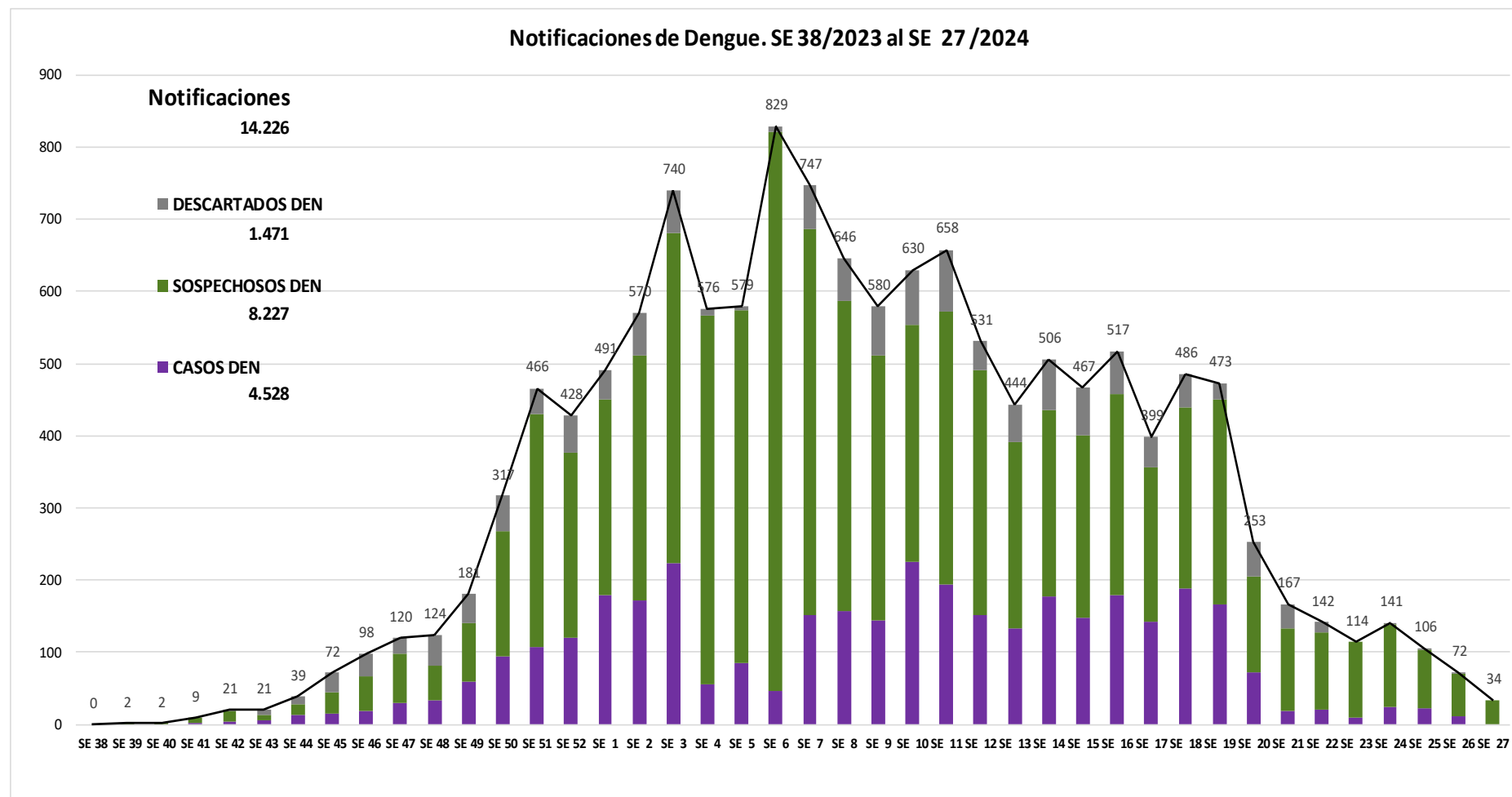
## GRÁFICO 3. CURVA DE NOTIFICACIONES DE DENGUE. SE 38/2023 A SE 27/2024 IV REGION SANITARIA -GUAIRÁ

### Descripción

Desde la SE 38/2023 a la SE 27/2024 se acumularon 14226 notificaciones de Dengue, de las cuales el 32%(4528/14226) corresponden a casos, 58%(8227/14226) a sospechosos y 10%(1471/14226) a descartados.

Se observó el pico máximo de en la SE 6 (del 4 al 10 de febrero de 2024) con 829 notificaciones.

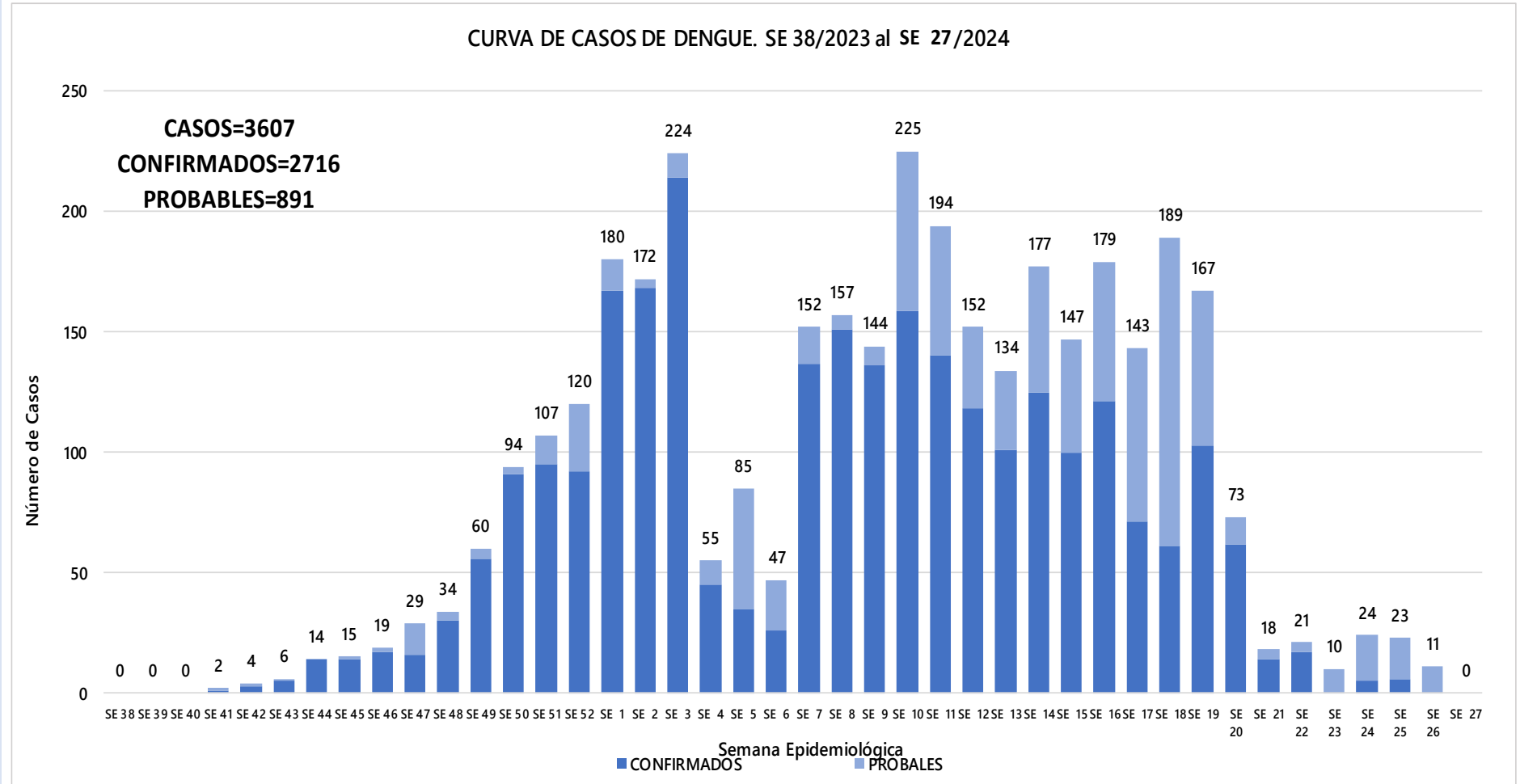
En las últimas semanas se observó un descenso de las notificaciones.



# GRÁFICO 4. CURVA DE CASOS DE DENGUE. SE 38/2023 A SE 27/2024 IV REGION SANITARIA -GUAIRÁ

## Descripción

Desde la SE 38/2023 a la SE 27/2024 se acumularon 13798 notificaciones de Dengue, de las cuales el 75%(2716/3607) corresponden a casos, 25%(891/3607) a probables. Se observó el pico máximo de en la SE 10 (03 al 09 de marzo de 2024) con 225 Casos. Con 34 casos en las últimas 3 semanas.





## TABLA 3. CASOS ACUMULADOS DE DENGUE, DE LA SE 38/2023 A SE 27/2024 POR DISTRITOS DE RESIDENCIA. IV REGION SANITARIA - GUAIRÁ

### Descripción

El distrito con mayor proporción de casos es Villarrica 61%(2205/3595) de los casos, seguido de Iturbe 7%(237/3595), Paso Yobai 5%(171/3595) , Colonia Independencia 4%(142/3595) y los demás distritos en menor medida.

BARRIOS O DISTRITOS	CASOS DE DENGUE	TOTALES
VILLARRICA	2205	6290
ITURBE	237	917
PASO YOBAI	171	935
COLONIA INDEPENDENCIA	142	966
MBOCAYATY	136	499
YATAITY	121	518
FELIX PEREZ CARDOZO	113	517
ITAPE	111	512
BORJA	75	431
CORONEL MARTINEZ	50	241
MAURICIO JOSE TROCHE	49	598
ÑUMI	47	191
GENERAL EUGENIO A. GARAY	36	156
NATALICIO TALAVERA	29	209
TEBICUARY	24	119
JOSE FASSARDI	21	349
SAN SALVADOR	21	176
DR. BOTTRELL	7	69
<b>TOTALES</b>	<b>3595</b>	<b>13693</b>

## TABLA 4 . CASOS DE DENGUE, DE LAS ULTIMAS 3 SEMANAS 25, 26, 27/2024 POR DISTRITOS Y BARRIOS DE RESIDENCIA . IV REGION SANITARIA - GUAIRÁ

### Descripción

En las últimas 3 semanas se registraron 212 notificaciones de Dengue, procedentes de Yataity(7), Villarrica(82), Tebicuary(2), San Salvador(13), Paso Yobai(11), Ñumi(1), Natalicio Talavera(7), Mbocayaty(6), Mauricio José Troche(13), José Fassardi(2), Iturbe(11), Itape(7), General Eugenio A. Garay(3), Félix Pérez Cardozo(13), Coronel Martínez(10), Colonia Independencia(13), Borja(11).

Con 34 casos en las últimas tres semanas procedentes de Villarrica(20), San Salvador(1), Paso Yobai(2), Natalicio Talavera(2), Mbocayaty(2), Iturbe(1), Itape(1), Félix Pérez Cardozo(3), Borja(2).

DISTRITOS	BARRIOS	NOTIFICACIONES DENGUE ULTIMAS 3 SEMANAS	CASOS DE DENGUE ULTIMAS 3 SEMANAS				
YATAITY	LOMA BARRETO	2	0	MBOCAYATY	CAPITAN JOSE SAMUDIO	2	2
YATAITY	TAJAMAR	2	0	MBOCAYATY	SANTA LIBRADA	1	0
YATAITY	VALLE PYTA	1	0	MBOCAYATY	MARIA AUXILIADORA	1	0
YATAITY	CAPILLITA	1	0	MBOCAYATY	LOMA BARRETO	1	0
YATAITY	SANTA RITA	1	0	MBOCAYATY	ITATI	1	0
VILLARRICA	SAN MIGUEL	11	2	MAURICIO JOSE TROCHE	SAN BLAS	3	0
VILLARRICA	TUYUTIMI	10	1	MAURICIO JOSE TROCHE	ITACURUBI	3	0
VILLARRICA	SANTA LIBRADA	9	2	MAURICIO JOSE TROCHE	SAN MIGUEL	2	0
VILLARRICA	RINCON	7	2	MAURICIO JOSE TROCHE	CENTRO	1	0
VILLARRICA	LOMAS VALENTINAS	6	0	MAURICIO JOSE TROCHE	NUMI	1	0
VILLARRICA	CENTRO	5	2	MAURICIO JOSE TROCHE	LOMA CLAVEL	1	0
VILLARRICA	YBAROTY	5	2	MAURICIO JOSE TROCHE	SANTA ROSA	1	0
VILLARRICA	SANTA LUCIA	5	2	MAURICIO JOSE TROCHE	ALEGRE	1	0
VILLARRICA	ESTACION	4	1	JOSE FASSARDI	SANTA ROSA	1	0
VILLARRICA	COSTA ESPINILLO	4	1	JOSE FASSARDI	SAN FRANCISCO	1	0
VILLARRICA	CAROVENI	4	0	ITURBE	SAN FRANCISCO	2	0
VILLARRICA	YVAROTY	3	1	ITURBE	SAN ANTONIO	2	1
VILLARRICA	CAÑADA SAN JUAN	2	1	ITURBE	SAN JUAN	2	0
VILLARRICA	MBOPI KUA	1	1	ITURBE	CONCEPCIÓN MI	2	0
VILLARRICA	CAÑADA MI	1	1	ITURBE	CANDEA GUASU	1	0
VILLARRICA	SAN BLAS	1	0	ITURBE	KA'ATY MI	1	0
VILLARRICA	CRISTO REY	1	0	ITURBE	FATIMA	1	0
VILLARRICA	CAÑADA TAPE KA'AGUY	1	1	ITAPE	CORAZON DE JESUS	3	0
VILLARRICA	POTRERO BAEZ	1	0	ITAPE	INMACULADA CONCEPCIÓN	2	1
VILLARRICA	KURUSU FRANCISCO	1	0	ITAPE	CERRITO	1	0
TEBICUARY	LOMA PINDO	1	0	ITAPE	CERRO GUY	1	0
TEBICUARY	ZONA INDUSTRIAL	1	0	GENERAL EUGENIO A. GARAY	KILOMETRO 29	1	0
SAN SALVADOR	SAN MIGUEL	4	1	GENERAL EUGENIO A. GARAY	SANTA CATALINA	1	0
SAN SALVADOR	SAN CAYETANO	3	0	GENERAL EUGENIO A. GARAY	FLORIDO	1	0
SAN SALVADOR	VIRGEN DE CAACUPE	2	0	FELIX PEREZ CARDOZO	SAN PEDRO	3	0
SAN SALVADOR	NTRA. SRA. DE LA ASUNCION	1	0	FELIX PEREZ CARDOZO	SANTA ELENA	2	1
SAN SALVADOR	FATIMA	1	0	FELIX PEREZ CARDOZO	POTRERO BENITEZ	2	1
SAN SALVADOR	SAN JOSE	1	0	FELIX PEREZ CARDOZO	COSTA MERCADO	2	0
SAN SALVADOR	YHAKA MI	1	0	FELIX PEREZ CARDOZO	CENTRO	1	1
PASO YOBAI	8 DE DICIEMBRE	2	0	FELIX PEREZ CARDOZO	TAVA'I	1	0
PASO YOBAI	MANGRULLO	2	0	FELIX PEREZ CARDOZO	KOKUERE GUASU	1	0
PASO YOBAI	SANTA MARIA	2	1	FELIX PEREZ CARDOZO	CERRITO	1	0
PASO YOBAI	SAN ANTONIO	1	0	CORONEL MARTINEZ	SAN RAMON	7	0
PASO YOBAI	SAN JOSE	1	0	CORONEL MARTINEZ	COSTA BARRIOS	2	0
PASO YOBAI	SAN AGUSTIN SUB-URBANO	1	0	CORONEL MARTINEZ	INMACULADA CONCEPCIÓN	1	0
PASO YOBAI	SAN MARCOS	1	1	COLONIA INDEPENDENCIA	CALLE FLORIDA	2	0
PASO YOBAI	LA VICTORIA	1	0	COLONIA INDEPENDENCIA	SAN GERVACIO	2	0
NUMI	SAN LUIS	1	0	COLONIA INDEPENDENCIA	VIRGEN DE FATIMA	2	0
NATALICIO TALAVERA	APEREA TY	2	1	COLONIA INDEPENDENCIA	VISTA ALEGRE	1	0
NATALICIO TALAVERA	SAN MIGUEL	2	1	COLONIA INDEPENDENCIA	CRISTO REY	1	0
NATALICIO TALAVERA	IGLESIA	1	0	COLONIA INDEPENDENCIA	PIRECA ALTA LINEA 14	1	0
NATALICIO TALAVERA	ISLA 1	1	0	COLONIA INDEPENDENCIA	CALLE ALTA	1	0
NATALICIO TALAVERA	ESCUELA	1	0	COLONIA INDEPENDENCIA	LAS MERCEDES	1	0
				COLONIA INDEPENDENCIA	AZUCENA	1	0
				COLONIA INDEPENDENCIA	SANTA ROSA	1	0
				BORJA	RINCON	3	0
				BORJA	BOQUERON	2	1
				BORJA	SAN ANTONIO	2	1
				BORJA	YHACA GUASU	2	0
				BORJA	VALLE PE	1	0
				BORJA	TTE. ROJAS SILVA	1	0
				<b>TOTALES</b>		<b>212</b>	<b>34</b>

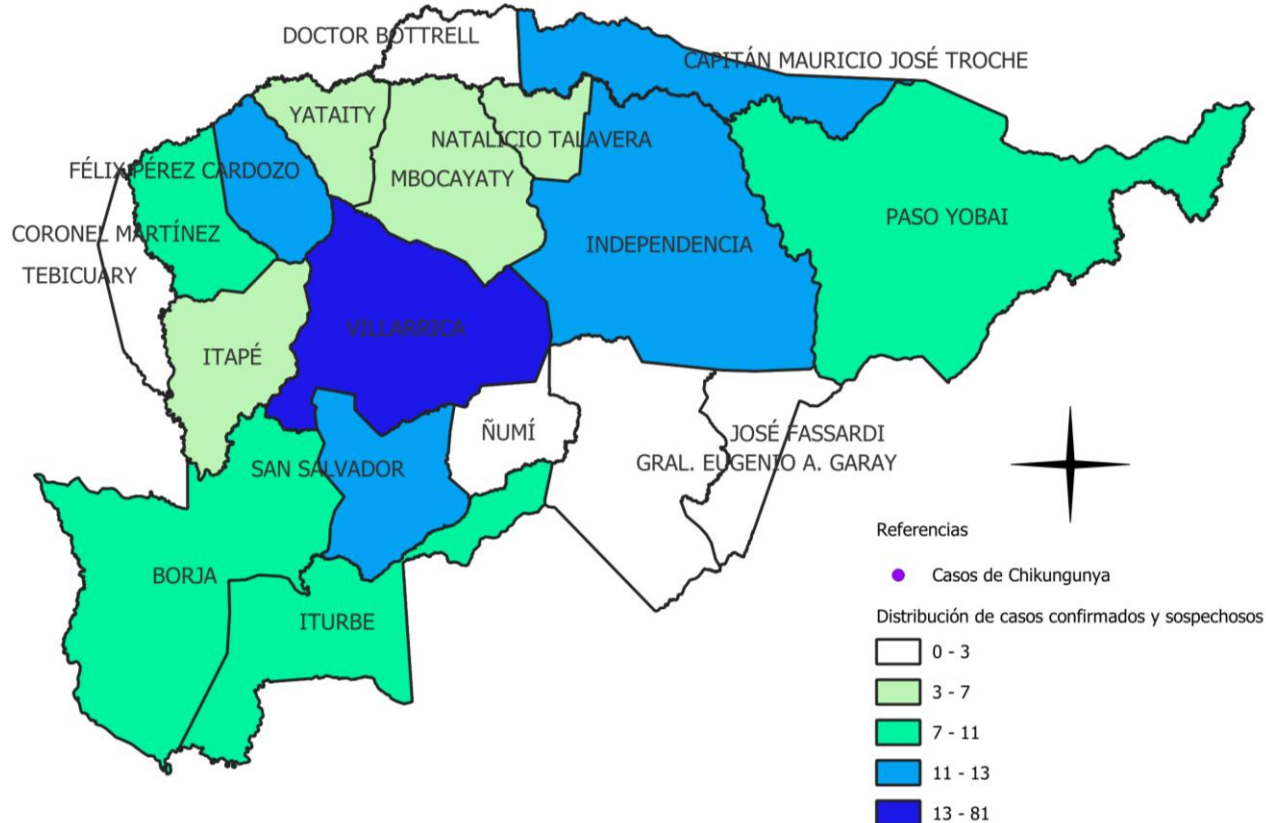
## MAPAS DE DISTRIBUCIÓN DE CASOS

### GUAIRA

### Vigilancia de Chikungunya y Dengue

SE 25,26,27/2024

Año 2024



DISTRITOS	CONFIRMADOS	PROBABLES	SOSPECHAS	TOTAL
VILLARRICA	4	16	61	81
FELIX PEREZ CARDOZO	2	1	10	13
SAN SALVADOR	0	1	12	13
COLONIA INDEPENDENCIA	0	0	13	13
MAURICIO JOSE TROCHE	0	0	12	12
ITURBE	0	1	10	11
CORONEL MARTINEZ	0	0	10	10
PASO YOBAI	0	2	8	10
BORJA	0	2	8	10
YATAITY	0	0	7	7
ITAPE	0	1	6	7
NATALICIO TALAVERA	0	2	5	7
MBOCAYATY	0	2	4	6
GENERAL EUGENIO A. GARAY	0	0	3	3
JOSE FASSARDI	0	0	2	2
TEBICUARY	0	0	2	2
ÑUMI	0	0	1	1
DR. BOTTRELL	0	0	0	0
<b>TOTALES</b>	<b>6</b>	<b>28</b>	<b>174</b>	<b>208</b>

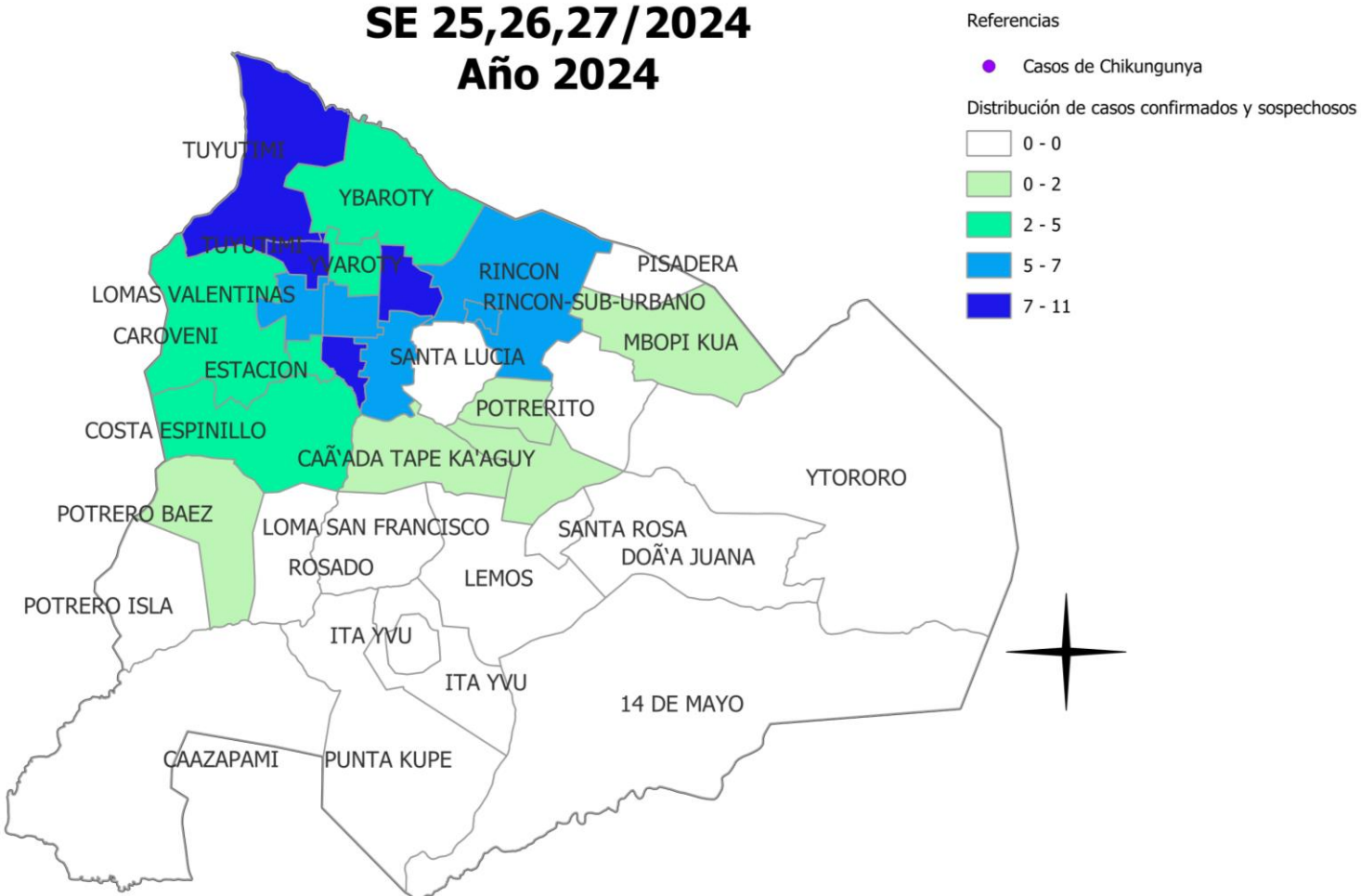
## MAPAS DE DISTRIBUCIÓN DE CASOS

### VILLARRICA

### Vigilancia de Chikungunya y Dengue

SE 25,26,27/2024

Año 2024



BARRIOS	CONFIRMADOS	PROBABLES	SOSPECHAS	TOTAL
SAN MIGUEL	0	2	9	11
TUYUTIMI	0	1	9	10
SANTA LIBRADA	1	1	7	9
RINCON	0	2	5	7
LOMAS VALENTINAS	0	0	6	6
CENTRO	0	2	3	5
YBAROTY	0	2	3	5
SANTA LUCIA	1	1	3	5
COSTA ESPINILLO	0	1	3	4
CAROVENI	0	0	4	4
ESTACION	1	0	2	3
YVAROTY	0	1	2	3
CAÑADA SAN JUAN	0	1	1	2
CAÑADA MI	0	1	0	1
SAN BLAS	0	0	1	1
CRISTO REY	0	0	1	1
POTRERO BAEZ	0	0	1	1
CAÑADA TAPE				
KA'AGUY	0	1	0	1
MBOPI KUA	1	0	0	1
KURUSU FRANCISCO	0	0	1	1
<b>TOTAL</b>	<b>4</b>	<b>16</b>	<b>61</b>	<b>81</b>

\*\* NO SE HAN ENCONTRADO CASOS DE CHIKUNGUNYA EN LAS ÚLTIMAS 3 SEMANAS

## GRÁFICO 5 . CURVA DE NOTIFICACIONES DE ZIKA. SE 38/2023 A SE 27/2024 IV REGION SANITARIA - GUAIRÁ

### Descripción

Desde la SE 38/2023 a la SE 27/2024 Se Registraron 3 notificaciones de ZIKA de los cuales 0%(0/3) son sospechosos, 100%(3/3) son descartados.

Cabe aclarar que no se ha recibido la base de zika desde la SE 50/2023.

