

BOLETIN SEMANAL

ARBOVIROSIS

XVIII REGION SANITARIA-CAPITAL

**SE38/2023 A SE 26/2024 (del 23 de setiembre de 2023 al 29 de
Junio de 2024)**

Descripción

Este boletín contiene información actualizada de la Situación Epidemiológica de Arbovirosis: Dengue, Zika y Chikungunya.

Los datos presentados, tienen como fuente principal la base nacional de la Vigilancia de Arbovirosis.

Consideraciones

El contenido de este boletín puede modificarse según la dinámica de la vigilancia de las Arbovirosis: Dengue, Chikungunya y Zika.

Las notificaciones de Arbovirosis se definen operacionalmente, en este boletín, a partir de la Resolución N° 0335/2023 "Criterios de definición de casos de arbovirosis: dengue, chikungunya y zika".

Remitirse a este documento oficial para conocer las definiciones epidemiológicas de caso, utilizados en este material.

ELABORADO POR LA UNIDAD EPIDEMIOLOGICA REGIONAL

Epidemiólogo Regional:

Lic. Andrea Ferloni

Correo electrónico:

epicapital18@hotmail.com

Unidad Epidemiológica Regional: Décimo Octava
Región Sanitaria, Capital.

Oficina: Asunción

GRAFICO 3. NUMERO TOTAL DE NOTIFICACIONES DE DENGUE DE LA SE38/2023 A SE26 /2024 XVIII REGION SANITARIA-CAPITAL

Notificaciones de Dengue. SE 38/2023 a SE26/2024

N=44.594

Desde la SE 38/23 a la SE 26/24 se acumularon 44.594 notificaciones de Dengue, de las cuales el **20%** (8.697/44.594) corresponden a confirmados, **15%** (6.873/44.594) a probables y **65%** (29.024/44.594) a sospechosos

Se observó el pico máximo de en la SE 3 (21 al 27 de enero) con 3.659 notificaciones.

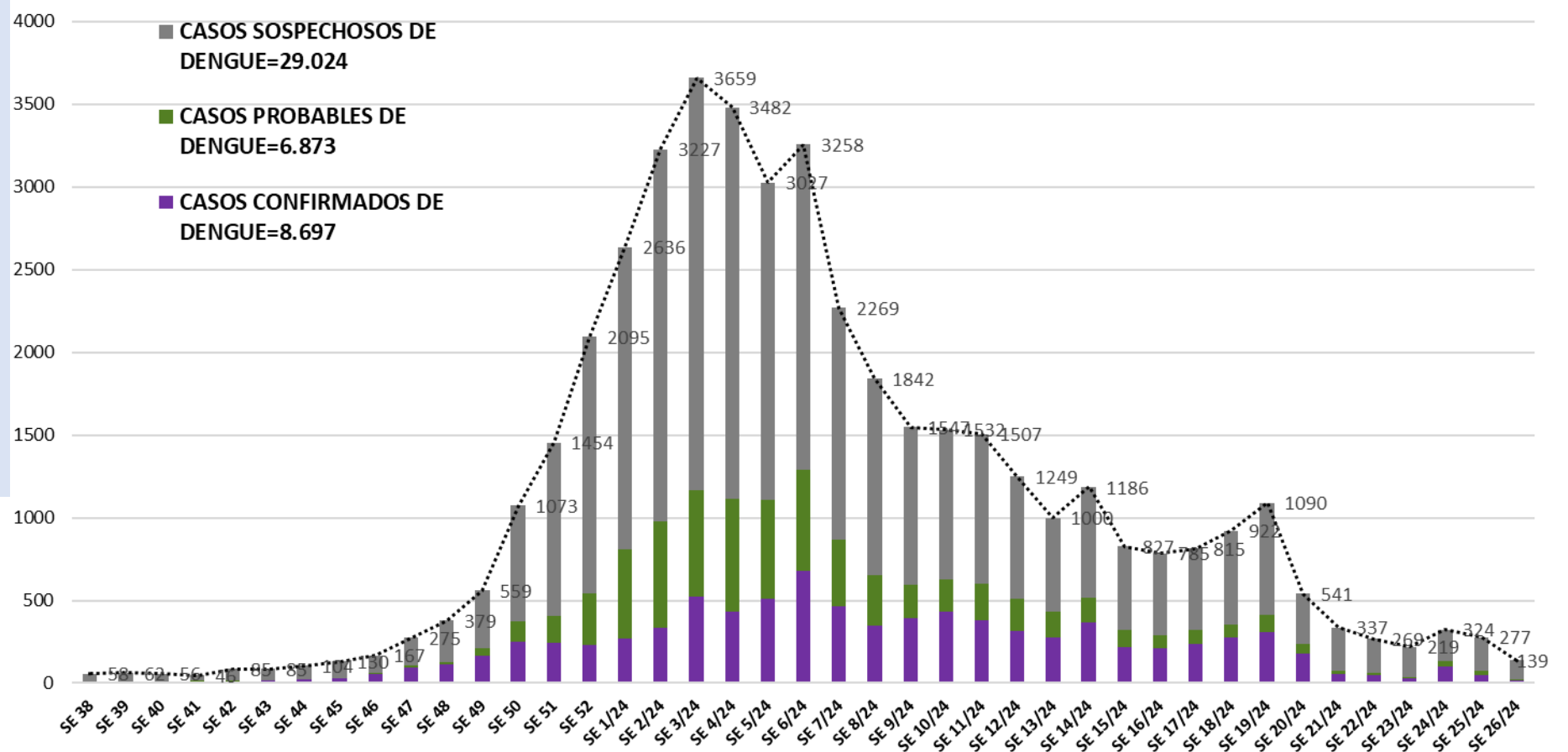


GRAFICO 4. NUMERO TOTAL DE CASOS DE DENGUE DE LA SE38/2023 A SE26/2024 XVIII REGION SANITARIA-CAPITAL

CURVA DE CASOS DE DENGUE SE38/2024 a SE26/2024

N= 15.570

Desde la SE 38/23 a la SE 26/24 se acumularon 15.570 casos de Dengue, de las cuales el **56%** (8.697/15.570) corresponden a casos confirmados y **44%** (6.873/15.570) a probables

Se observó el pico máximo de en la SE 6 con **1.290** notificaciones.

En la última semana se observó un considerable descenso de casos respecto a la semana anterior.

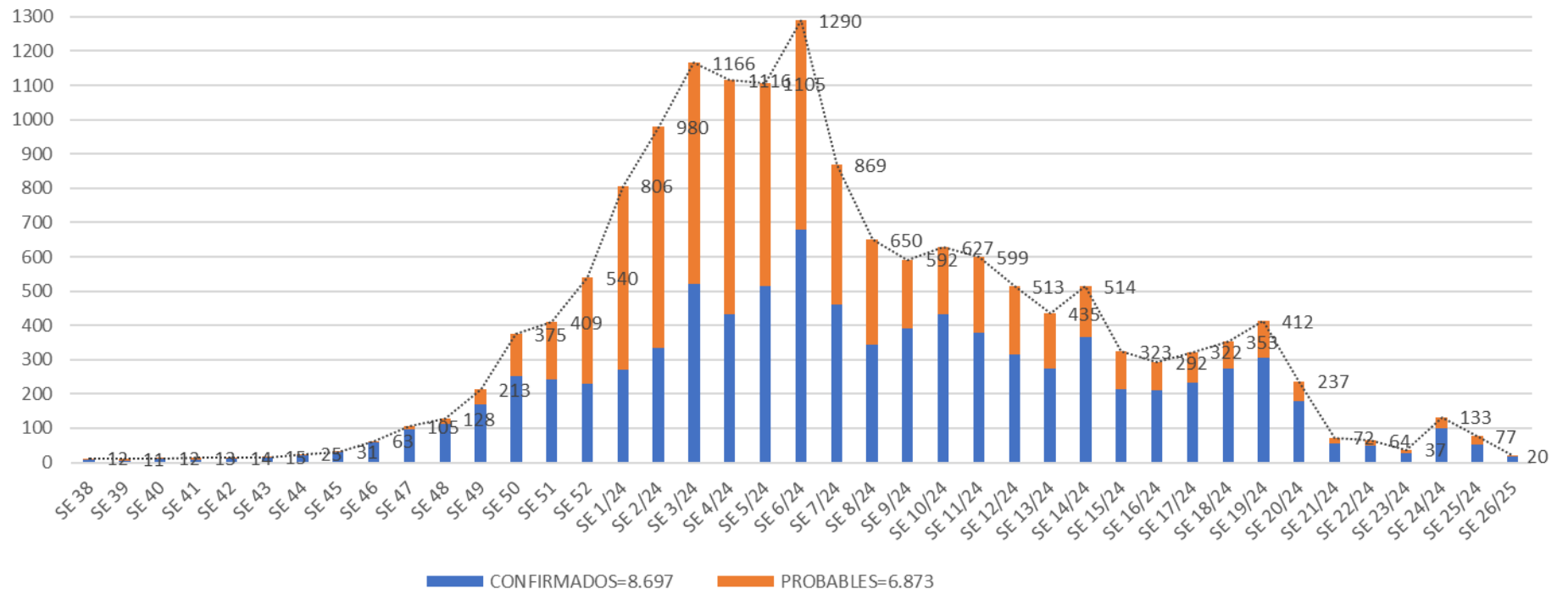


TABLA 4. CASOS DE DENGUE, DE SE38/2023 A SE26/2024 POR DISTRITOS DE RESIDENCIA XVIII REGION SANITARIA-CAPITAL

BARRIOS O DISTRITOS	CASOS DE DENGUE	DENGUE-1	DENGUE-2	TOTAL
SAJONIA	642	10	114	766
OBRERO INTENDENTE B. GUGGIARI	499	6	113	618
SD	499	3	77	579
SAN PABLO	264	4	144	412
SANTISIMA TRINIDAD	259	9	135	403
JARA	252	4	79	335
SAN VICENTE	193	5	87	285
TACUMBU	211	4	47	262
BELLA VISTA	148	9	92	249
MBURUCUYA	148	2	57	207
LOMA PYTA	84	9	92	185
CIUDAD NUEVA	122	5	43	170
REPUBLICANO	106	1	59	166
BOTANICO	97		68	165
VISTA ALEGRE	102	3	48	153
BANCO SAN MIGUEL	85	4	55	144
TABLADA NUEVA	115	2	22	139
RICARDO BRUGADA	115	1	22	138
VILLA AURELIA	75	3	57	135
ROBERTO L. PETIT	84	1	48	133
SANTA ANA	103		24	127
LUIS ALBERTO DE HERRERA	74	2	46	122
LAS LOMAS	90	5	24	119
VILLA MORRA	77	2	38	117
SAN ROQUE	81	4	31	116
LAS MERCEDES	83	5	24	112
MBURICAO	84	5	20	109
RECOLETA	70	7	30	107
NAZARETH	67	1	35	103
ZEBALLOS CUE	42	6	51	99
LA ENCARNACION	73	3	21	97
SAN CAYETANO	70		23	93
JUKYTY	69		22	91
TTE. SILVIO PETTIROSSI	60	1	23	84
PINOZA	55	2	25	82
GENERAL BERNARDINO CABALLERO	50	2	30	82
YKUA SATI	58	1	19	78

BARRIOS O DISTRITOS	CASOS DE DENGUE	DENGUE-1	DENGUE-2	TOTAL
GENERAL JOSE EDUVIGIS DIAZ	63	4	10	77
MARISCAL JOSE FELIX ESTIGARRIBIA	48	3	23	74
SAN JORGE	41	6	25	72
BAÑADO CARA CARA	36	1	27	64
DR. GASPAS RODRIGUEZ DE FRANCIA	45	3	16	64
HIPODROMO	41	4	17	62
SANTA LIBRADA	37	2	20	59
SAN CRISTOBAL	34	4	18	56
SAN ANTONIO	31	2	22	55
LA CATEDRAL	39		14	53
LOS LAURELES	33	1	19	53
MARISCAL FRANCISCO SOLANO LOPEZ	27	2	21	50
MADAME ELISA ALICIA LINCH	37	2	10	49
SANTA MARIA	27	2	18	47
SANTA ROSA	31		13	44
VIRGEN DEL HUERTO	29	1	13	43
ITA ENRAMADA	24	1	17	42
SANTO DOMINGO	24	1	11	36
MBOCAYATY	18		13	31
ITA PYTA PUNTA	23	1	5	29
SALVADOR DEL MUNDO	11	1	15	27
TEMBETARY	17		9	26
MANORA	18		7	25
TERMINAL	15		10	25
YTAY	16		8	24
CAÑADA DEL VYRAY	17	1	5	23
PRESIDENTE CARLOS ANTONIO LOPEZ	14	1	7	22
SAN BLAS	14	1	6	21
VIRGEN DE LA ASUNCION	16		2	18
VIRGEN DE FATIMA	13		5	18
DE LA RESIDENTA	10	1	6	17
ÑU GUASU	2		3	5
Total	6157	176	2360	8697

Tal como podemos observar en la tabla4, tenemos acumulados 8.697 casos de Dengue, según análisis serológicos 176 corresponden al serotipo DEN-1 y 2.360 al serotipo DEN-2, observamos además 579 casos sin datos de barrios.

TABLA 5: NOTIFICACIONES Y CASOS DE DENGUE, DE LAS ULTIMAS 3 SEMANAS XVIII REGION SANITARIA-CAPITAL

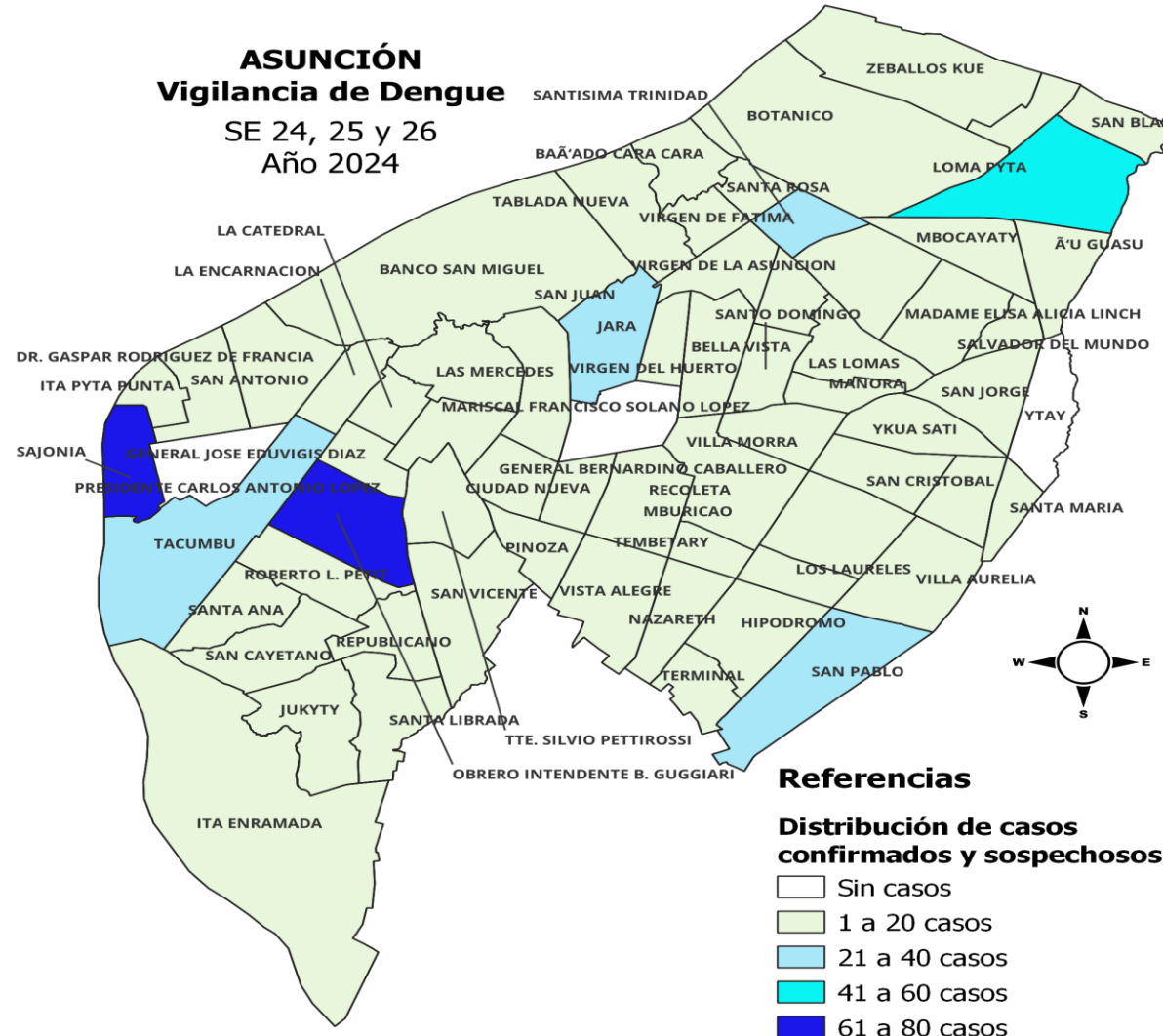
BARRIOS	NOTIFICACIONES DENGUE ULTIMAS 3 SEMANAS
SAJONIA	67
OBRERO INTENDENTE B. GUGGIARI	61
LOMA PYTA	46
SAN PABLO	38
JARA	31
SANTISIMA TRINIDAD	30
SD	28
TACUMBU	22
SAN VICENTE	19
BELLA VISTA	19
CIUDAD NUEVA	18
ZEBALLOS CUE	17
BOTANICO	16
RICARDO BRUGADA	16
VISTA ALEGRE	15
SANTA ANA	14
TABLADA NUEVA	13
ROBERTO L. PETIT	12
BANCO SAN MIGUEL	11
SAN ROQUE	11
REPUBLICANO	10
MBURUCUYA	10
LUIS ALBERTO DE HERRERA	10
LAS MERCEDES	9
NAZARETH	9
SAN JORGE	8
VILLA MORRA	8
SANTA MARIA	8
SAN CAYETANO	8
RECOLETA	8
GENERAL BERNARDINO CABALLERO	7
LA ENCARNACION	7
VILLA AURELIA	7
JUKYTY	7
BAÑADO CARA CARA	7
HIPODROMO	6
MBURICAO	6

BARRIOS	NOTIFICACIONES DENGUE ULTIMAS 3 SEMANAS
SANTA LIBRADA	6
VIRGEN DEL HUERTO	5
PINOZA	5
YKUA SATI	5
ITA ENRAMADA	5
LOS LAURELES	5
VIRGEN DE FATIMA	5
TEMBETARY	4
LAS LOMAS	4
TTE. SILVIO PETTIROSSI	4
SAN CRISTOBAL	4
SALVADOR DEL MUNDO	4
SANTA ROSA	4
GENERAL JOSE EDUVIGIS DIAZ	4
SAN ANTONIO	4
MBOCAYATY	4
SANTO DOMINGO	4
ÑU GUASU	3
MARISCAL JOSE FELIX ESTIGARRIBIA	3
TERMINAL	3
SAN BLAS	3
CAÑADA DEL VYRAY	2
DE LA RESIDENTA	2
MANORA	2
LA CATEDRAL	2
DR. GASPAR RODRIGUEZ DE FRANCIA	2
MADAME ELISA ALICIA LINCH	1
VIRGEN DE LA ASUNCION	1
ITA PYTA PUNTA	1
TOTAL	740

BARRIOS	CASOS DE DENGUE ULTIMAS 3 SEMANAS
OBRERO INTENDENTE B. GUGGIARI	19
SAJONIA	17
JARA	11
CIUDAD NUEVA	8
TACUMBU	8
SAN PABLO	7
SAN VICENTE	7
SD	6
LOMA PYTA	6
ROBERTO L. PETIT	6
BELLA VISTA	5
MBURUCUYA	4
SAN CAYETANO	4
SAN ROQUE	3
SANTA ANA	3
SANTISIMA TRINIDAD	3
SANTA LIBRADA	3
LOS LAURELES	3
NAZARETH	3
SAN CRISTOBAL	3
BANCO SAN MIGUEL	3
LUIS ALBERTO DE HERRERA	2
LA ENCARNACION	2
RICARDO BRUGADA	2
SAN JORGE	2
DE LA RESIDENTA	2
BAÑADO CARA CARA	2
MBURICAO	2
GENERAL BERNARDINO CABALLERO	2
VILLA MORRA	2
VISTA ALEGRE	2
ZEBALLOS CUE	2
VILLA AURELIA	1
CAÑADA DEL VYRAY	1
VIRGEN DE FATIMA	1
DR. GASPAR RODRIGUEZ DE FRANCIA	1
REPUBLICANO	1
BOTANICO	1
ITA PYTA PUNTA	1
SANTA ROSA	1
VIRGEN DEL HUERTO	1
GENERAL JOSE EDUVIGIS DIAZ	1
HIPODROMO	1
PINOZA	1
RECOLETA	1
TOTAL	123

Mapas de Distribución de casos

ASUNCIÓN Vigilancia de Dengue SE 24, 25 y 26 Año 2024



Referencias

Distribución de casos confirmados y sospechosos

- Sin casos
- 1 a 20 casos
- 21 a 40 casos
- 41 a 60 casos
- 61 a 80 casos

GRAFICO 1. CURVA DE NOTIFICACIONES DE CHIKUNGUNYA. SE38/2023 A SE26/2024 XVIII REGION SANITARIA-CAPITAL

Desde la SE 38/23 a la SE 26/24 se acumularon 3.872 notificaciones de Chikungunya, de las cuales el 1% (21/3.872) corresponden a casos, 7% (268/3.872) a sospechosos y 92% (3.583/3.872) a descartados.

Se observó el pico máximo de en la SE 50 con 309 notificaciones.

Luego de una pequeña meseta en las semanas anteriores, en la última se observa un pequeño ascenso en las notificaciones.

Notificaciones= casos de Chik (confirmados + probables + coinfecciones) + sospechas + descartados

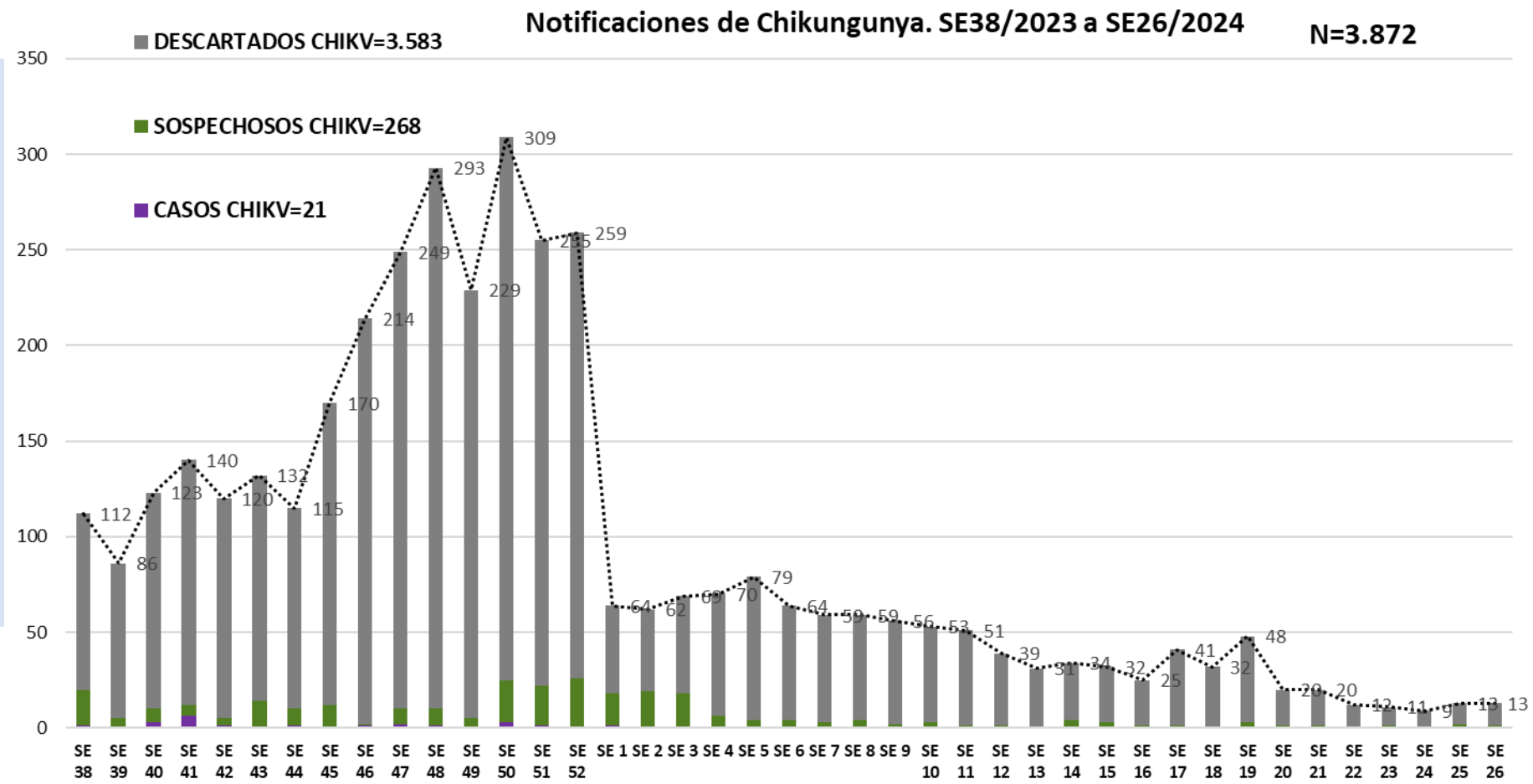


GRAFICO 1. CURVA DE CASOS DE CHIKUNGUNYA. SE38/2023 A SE26/2024 XVIII REGION SANITARIA-CAPITAL

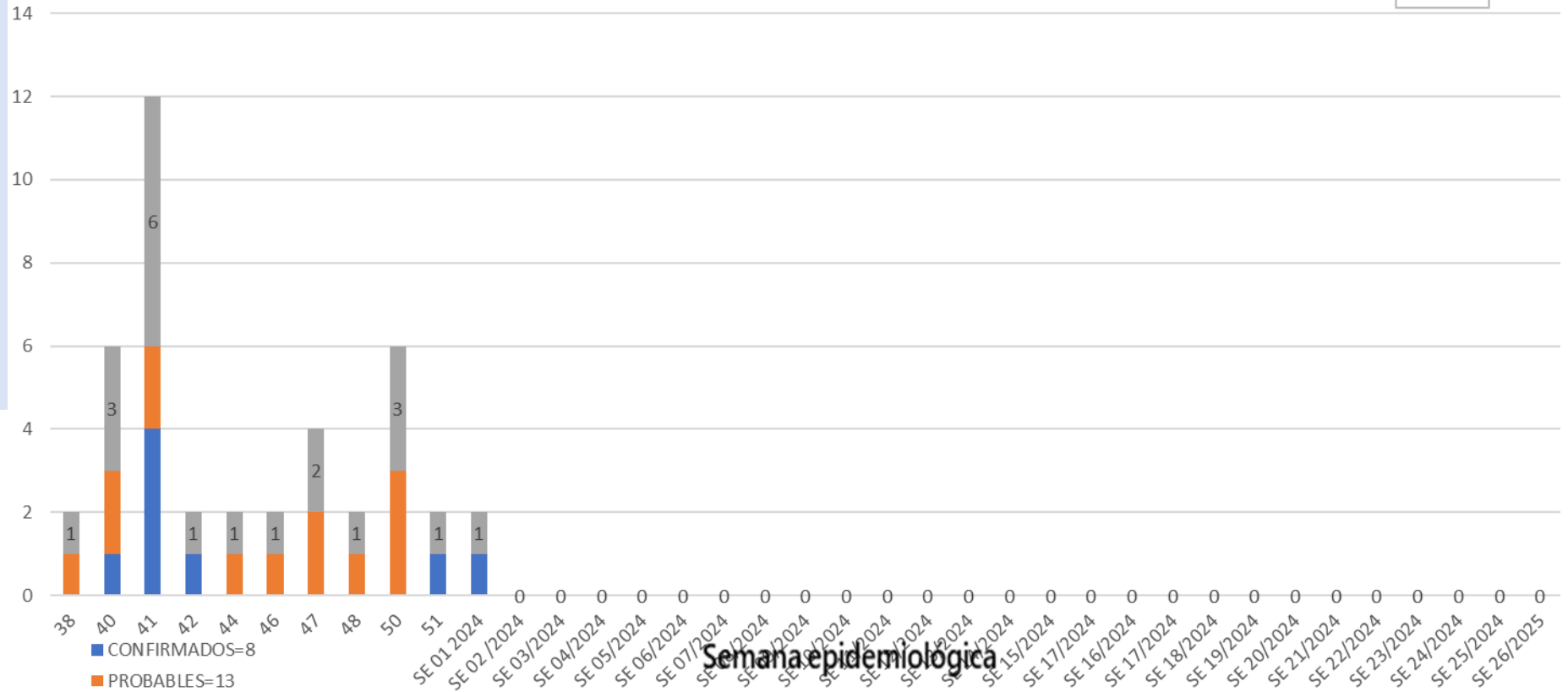
CURVA DE CASOS DE CHIKUNGUNYA. SE 38/2023 A SE 26/2024

N= 21

Desde la SE 38/23 a la SE 26/24 se acumularon 21 casos de Chikungunya, de las cuales el **38%** (8/20) corresponden a casos confirmados y **62%** (13/20) a probables

Se observó el pico máximo de casos 6, en la SE 41/2.023.

Desde la SE2/24, no se observan casos.



Casos = casos de Chik (confirmados + probables + coinfecciones)

TABLA 1. CASOS ACUMULADOS DE CHIKUNGUNYA, DE LA SE38/2023 A SE26/2024 POR DISTRITOS Y BARRIOS DE RESIDENCIA

XVIII REGION SANITARIA-CAPITAL

BARRIOS O DISTRITOS	CASOS DE CHIKV
OBRERO INTENDENTE B. GUGGIARI	2
SANTISIMA TRINIDAD	1
SALVADOR DEL MUNDO	1
CIUDAD NUEVA	1
ITA ENRAMADA	1
SAN VICENTE	1
JARA	1
VIRGEN DE FATIMA	1
LUIS ALBERTO DE HERRERA	1
RICARDO BRUGADA	1
MARISCAL FRANCISCO SOLANO LOPEZ	1
SAN ROQUE	1
MBOCAYATY	1
SANTA MARIA	1
MBURICAO	1
SD	1
MBURUCUYA	1
ZEBALLOS CUE	1
BOTANICO	1
REPUBLICANO	1
Total	21

Tal como podemos observar en la tabla 1, de los 68 barrios de Asunción, 19 presentan casos, observamos además que 1 caso de chikungunya no cuenta con dato de barrio. De un total de 21.

TABLA 2 . CASOS DE CHIKUNGUNYA, DE LAS ULTIMAS 3 SEMANAS SE 24, 25 y 26/2024 POR DISTRITOS Y BARRIOS DE RESIDENCIA

XVIII REGION SANITARIA-CAPITAL

BARRIOS	NOTIFICACIONES CHIK ULTIMAS 3 SEMANAS	CASOS DE CHIK ULTIMAS 3 SEMANAS
OBREIRO INTENDENTE B. GUGGIARI	4	
SAN ROQUE	3	
VISTA ALEGRE	3	
SAN PABLO	2	
SANTISIMA TRINIDAD	2	
JARA	2	
ITA ENRAMADA	2	
NAZARETH	2	
SAJONIA	2	
PINOZA	2	
BOTANICO	1	
BELLA VISTA	1	
TACUMBU	1	
LA CATEDRAL	1	
SANTA LIBRADA	1	
SAN BLAS	1	
SD	1	
LA ENCARNACION	1	
DR. GASPAR RODRIGUEZ DE FRANCIA	1	
LUIS ALBERTO DE HERRERA	1	
SANTA ANA	1	
Total	35	0