

BOLETIN SEMANAL



# ARBOVIROSIS

**VII REGION SANITARIA- ITAPUA**

**SE 38/2023 a SE 27/2024**

**( 17 de Setiembre del 2023 al 06 de julio de 2024)**

## Descripción

Este boletín contiene información actualizada de la Situación Epidemiológica de Arbovirosis: Dengue, Zika y Chikungunya.

Los datos presentados, tienen como fuente principal la base nacional de la Vigilancia de Arbovirosis.

## Consideraciones

El contenido de este boletín puede modificarse según la dinámica de la vigilancia de las Arbovirosis: Dengue, Chikungunya y Zika.

Las notificaciones de Arbovirosis se definen operacionalmente, en este boletín, a partir de la Resolución N° 0335/2023 "Criterios de definición de casos de arbovirosis: dengue, chikungunya y zika".

Remitirse a este documento oficial para conocer las definiciones epidemiológicas de caso, utilizados en este material.

## ELABORADO POR LA UNIDAD EPIDEMIOLOGICA REGIONAL

### Epidemióloga Regional:

Dra. María Pastora Duarte Casco

### Colaboradores:

Mg. Laura Mariola Bogado Aguilera

Lic. Marta Alvidez

Lic. Digna Caceres

Universitaria Diana Figueredo

**Correo electrónico:** [itapuavigilancia7rs@gmail.com](mailto:itapuavigilancia7rs@gmail.com)

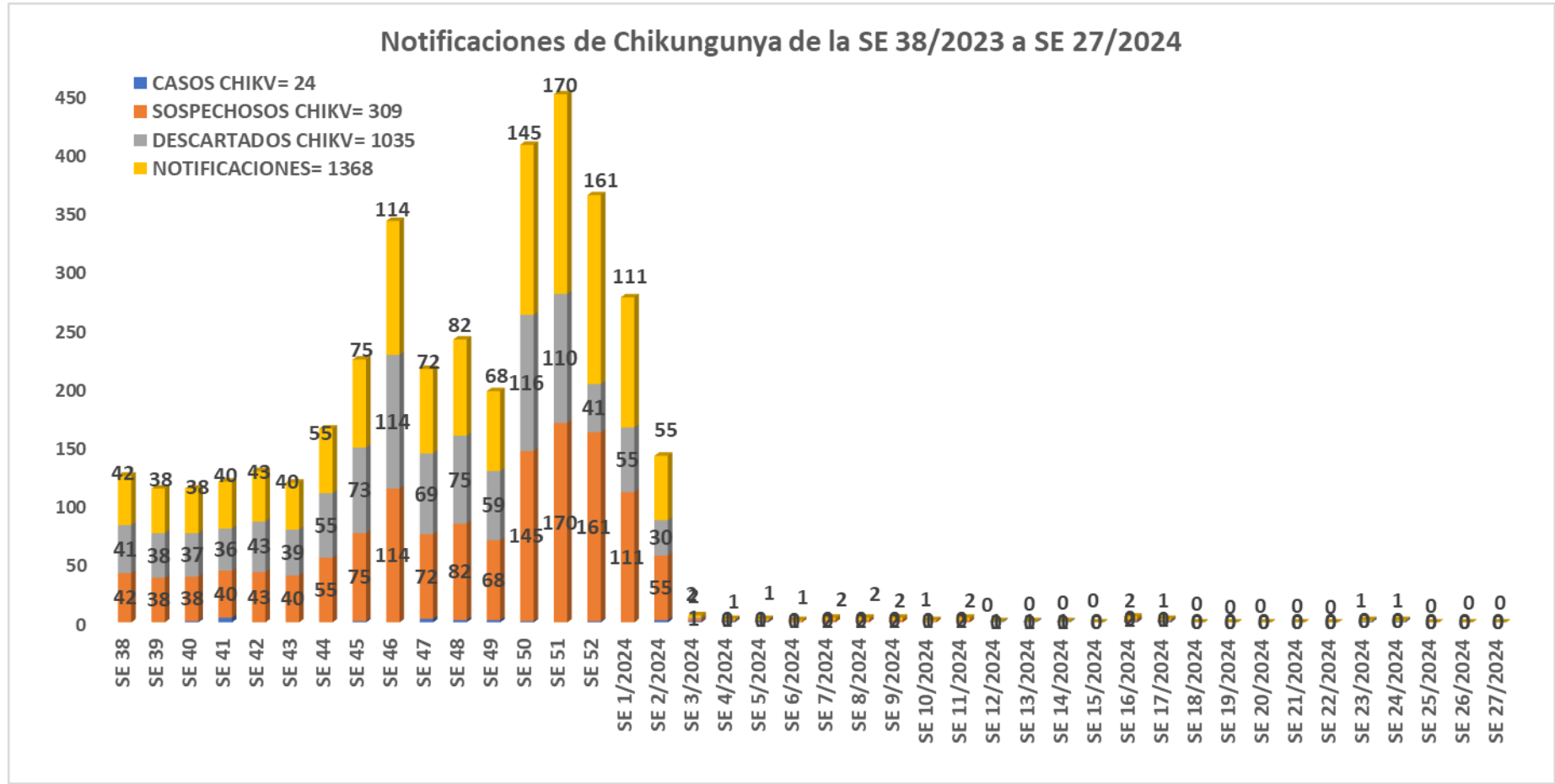
**Unidad Epidemiológica Regional: VII Región Sanitaria**

**Oficina: Encarnación**

# GRAFICO 1. CURVA DE NOTIFICACIONES DE CHIKUNGUNYA. SE 38/2023 a SE 27/2024 VII REGION SANITARIA- ITAPUA

Desde la SE 38 del 2023 a la SE 27 del 2024 se acumularon 651 notificaciones de Chikungunya, de las cuales el **2%** (24/1368) corresponden a casos, **76%**(1035/1368) a descartados y **42%** (309/651) a sospechosos

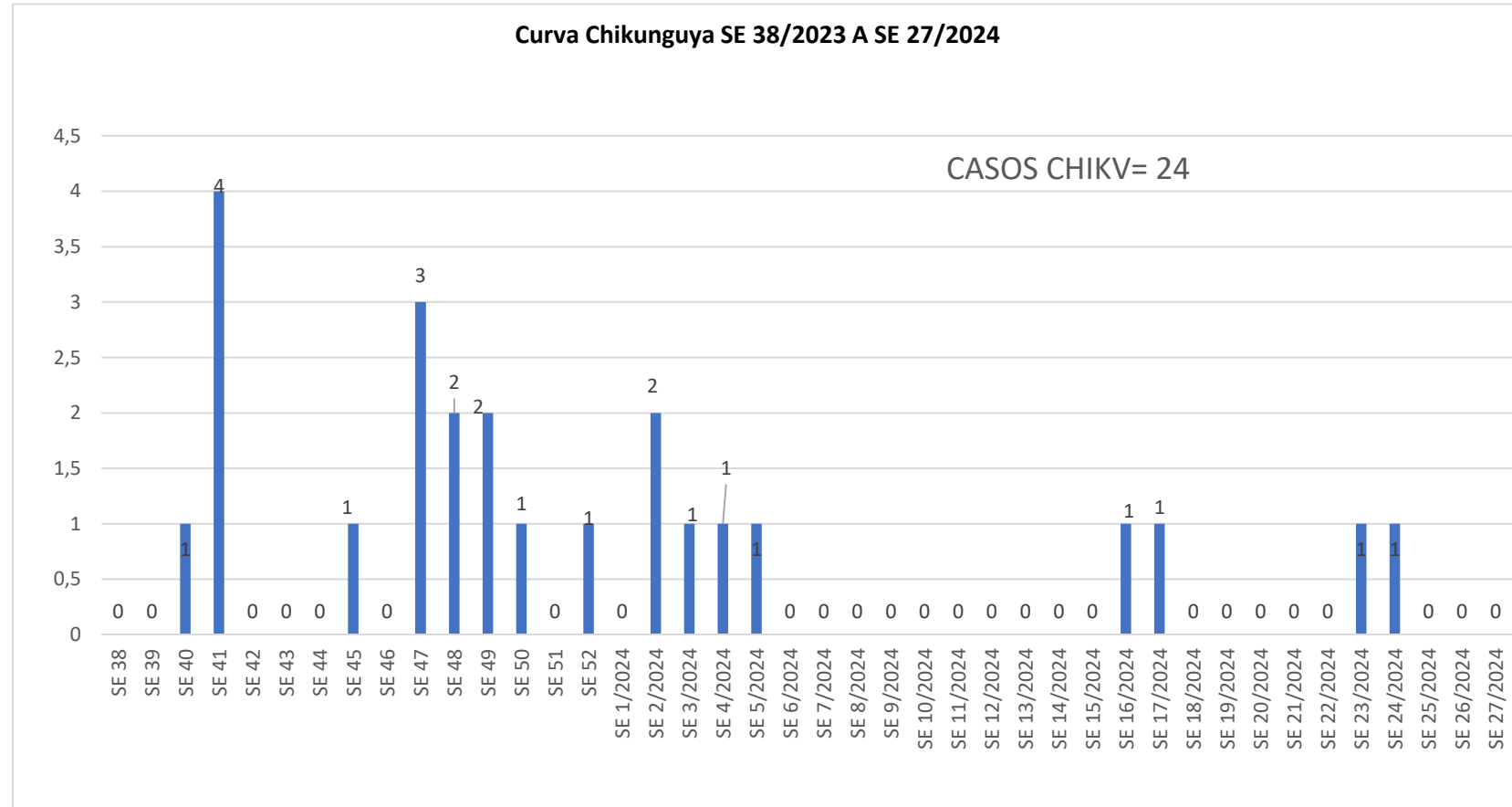
En las últimas semanas se observó que no hubo de notificaciones. Los datos de las ultimas 3 semanas están sujetas a modificación



# GRAFICO 1. CURVA DE CASOS DE CHIKUNGUNYA. SE 38/2023 a SE 27/2024 VII REGION SANITARIA- ITAPUA

Desde la SE 38 del 2023 a la SE 27 del 2024 se acumularon 651 notificaciones de Chikungunya, de las cuales el **2%** (24/1368) corresponden a casos, **76%**(1035/1368) a descartados y **42%** (309/651) a sospechosos

En las últimas semanas se observó que no hubo de notificaciones. Los datos de las ultimas 3 semanas están sujetas a modificación



## TABLA 1. CASOS ACUMULADOS DE CHIKUNGUNYA, DE LA SE 38/2023 A LA SE 27/2024 POR DISTRITOS Y BARRIOS DE RESIDENCIA

### VII REGION SANITARIA-ITAPUA

DISTRITOS	TOTAL
ENCARNACION	15
CAMBYRETA	6
FRAM	2
EDELIRA	1
ALTO VERA	0
BELLA VISTA	0
CAPITAN MEZA	0
CAPITAN MIRANDA	0
CARLOS ANTONIO LOPEZ	0
CARMEN DEL PARANA	0
CORONEL BOGADO	0
GENERAL ARTIGAS	0
GENERAL DELGADO	0
HOHENAU	0
ITAPUA POTY	0
JESUS	0
LA PAZ	0
MAYOR OTAÑO	0
NATALIO	0
NUEVA ALBORADA	0
OBLIGADO	0
PIRAPO	0
SAN COSME Y DAMIAN	0
SAN JUAN DEL PARANA	0
SAN PEDRO DEL PARANA	0
SAN RAFAEL DEL PARANA	0
TOMAS ROMERO PEREIRA	0
TRINIDAD	0
YATYTAY	0
<b>Total general</b>	<b>24</b>

Los Distritos con mayor número de casos confirmados de Chikunguya en el Departamento de Itapúa son Encarnación con 15 casos, Cambyreta 6 y Fram 2 casos, se observa en la Tabla

## TABLA 2 . CASOS DE CHIKUNGUNYA, DE LAS ULTIMAS 3 SEMANAS SE 51, 52/2023 y SE 27/2024 POR DISTRITOS Y BARRIOS DE RESIDENCIA

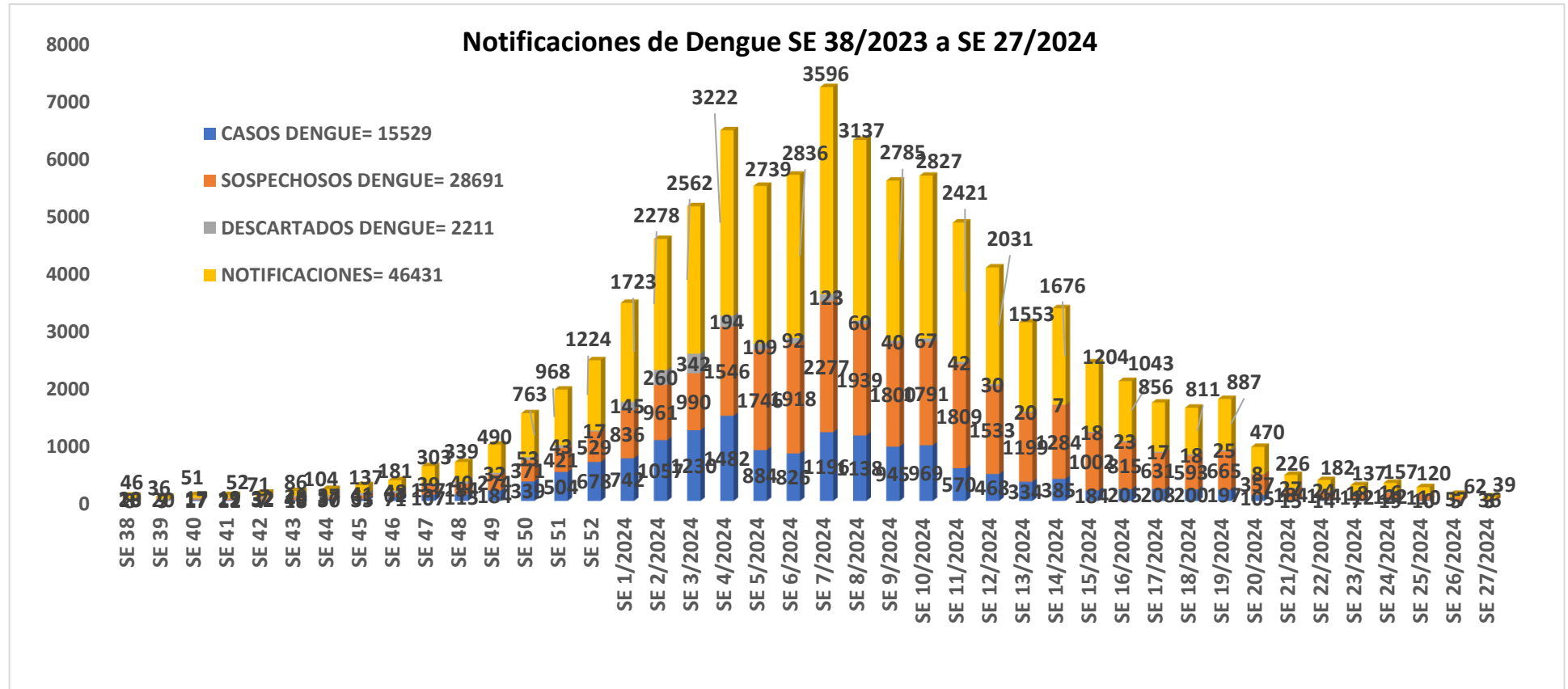
### VII REGION SANITARIA- ITAPUA

DISTRITOS	BARRIOS	CASOS DE CHIK ULTIMAS 3 SEMANAS
ENCARNACION	SAN ISIDRO	1
CAMBYRETA	ARROYO PORA	1
TOTALES		2

## GRAFICO 3. NUMERO TOTAL DE NOTIFICACIONES DE DENGUE DE LA SE 38/2023 SE 27/2024 VII REGION SANITARIA- ITAPUA

Desde la SE 38 del 2023 a la SE 27 del 2024 se acumularon 3 notificaciones de Dengue, de las cuales el 33% (15529/46431) corresponden a casos, 62%(28691/46431) a sospechosos y 5 % (2211/46431) a descartados.

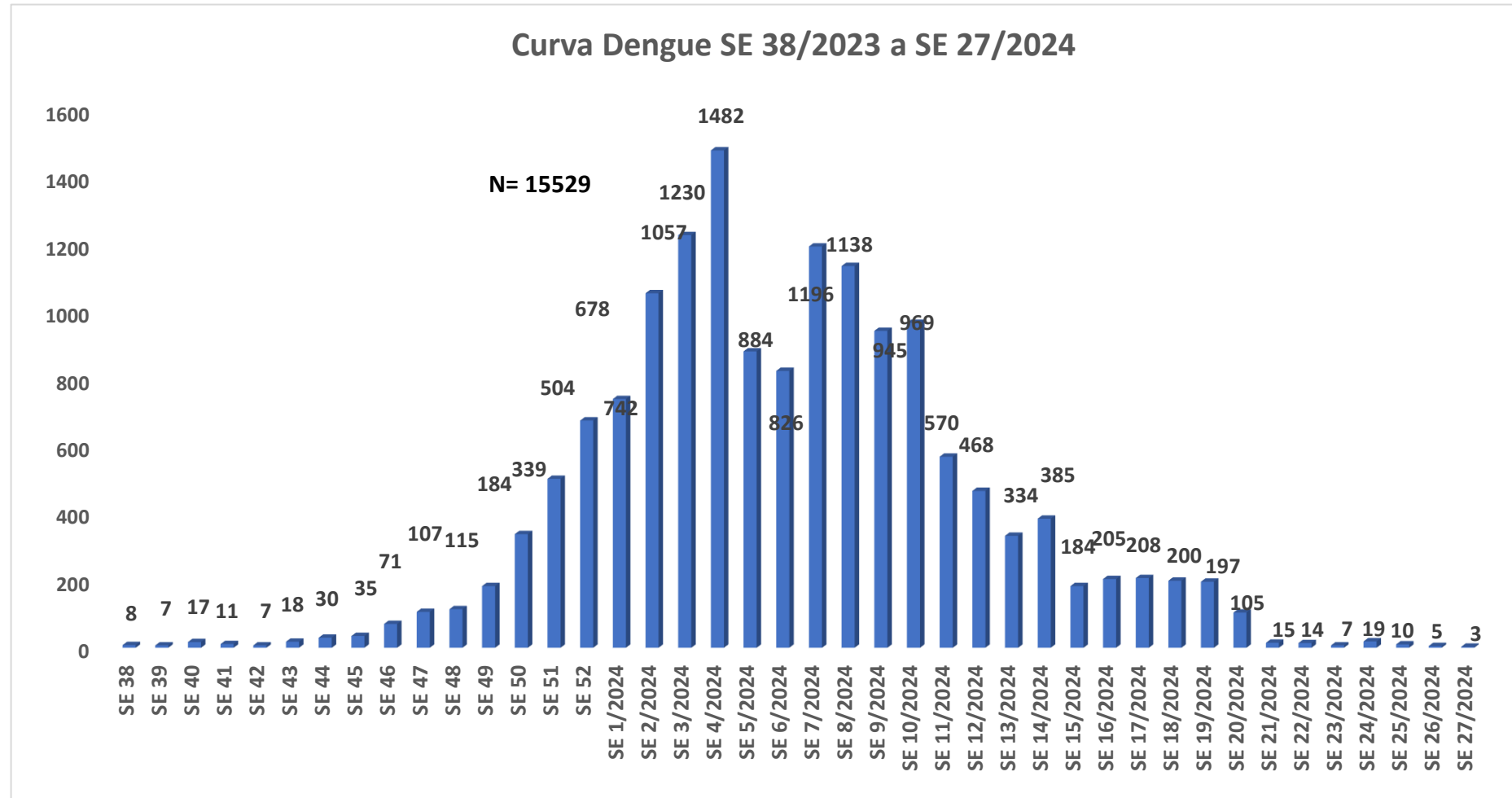
En las últimas semanas se observó una tendencia descendente de notificaciones. Los datos de las ultimas 3 semanas están sujetas a modificación



# GRAFICO 4. NUMERO TOTAL DE CASOS DE DENGUE DE LA SE 38/2023 A LA SE 27/2024 VII REGION SANITARIA- ITAPUA

Desde la SE 38 del 2023 a la SE 27 del 2024 se acumularon 3 notificaciones de Dengue, de las cuales el 33% (15529/46431) corresponden a casos, 62%(28691/46431) a sospechosos y 5 % (2211/46431) a descartados.

En las últimas semanas se observó una tendencia descendente de notificaciones. Los datos de las ultimas 3 semanas están sujetas a modificación





# TABLA 4. CASOS DE DENGUE, DE LA SE 1 A LA SE 38/2023 A LA SE 27/2024 POR DISTRITOS DE RESIDENCIA

## VII REGION SANITARIA- ITAPUA

DISTRITOS	TOTAL
ENCARNACION	5592
CAMBYRETA	1591
HOHENAU	1233
OBLIGADO	1026
CORONEL BOGADO	799
NATALIO	767
FRAM	462
CAPITAN MIRANDA	416
SAN JUAN DEL PARANA	410
BELLA VISTA	403
TOMAS ROMERO PEREIRA	341
TRINIDAD	307
YATYTAY	276
CAPITAN MEZA	263
JESUS	251
CARMEN DEL PARANA	201
EDELIRA	186
SAN COSME Y DAMIAN	156
ITAPUA POTY	109
PIRAPO	101
GENERAL ARTIGAS	95
CARLOS ANTONIO LOPEZ	88
SAN PEDRO DEL PARANA	83
ALTO VERA	78
MAYOR OTAÑO	76
SAN RAFAEL DEL PARANA	75
LA PAZ	54
GENERAL DELGADO	45
NUEVA ALBORADA	38
LEANDRO OVIEDO	7
<b>Total general</b>	<b>15529</b>

Los Distritos con mayor número de casos confirmados de Dengue en el Departamento de Itapúa son Encarnación con 5592 casos, Cambyreta 1591 y Hohenau 1233 casos, se observa en la Tabla

**TABLA 5: NOTIFICACIONES Y CASOS DE DENGUE, DE LAS ULTIMAS 3 SEMANAS  
VII REGION SANITARIA- ITAPUA**

<b>DISTRITOS</b>	<b>PROBABLE</b>
<b>ALTO VERA</b>	<b>1</b>
VIALIDAD 1RA A 6TA LINEA	1
<b>CAPITAN MIRANDA</b>	<b>1</b>
CALLE B SUR	1
<b>CARMEN DEL PARANA</b>	<b>1</b>
CONJUNTO HABITACIONAL	1
<b>CORONEL BOGADO</b>	<b>1</b>
SANTA LIBRADA	1
<b>ENCARNACION</b>	<b>7</b>
SAN PEDRO	2
SAN ROQUE GONZALEZ	1
ZONA ALTA	1
CENTRO	3
<b>HOHENAU</b>	<b>3</b>
COLINAS DEL SUR	1
LOS COLONOS	2
<b>OBLIGADO</b>	<b>3</b>
CENTRO	2
KO'EJU	1
<b>PIRAPO</b>	<b>1</b>
SAN JOSE OBRERO	1
<b>Total general</b>	<b>18</b>

# GRAFICO 5. NUMERO TOTAL DE NOTIFICACIONES DE ZIKA DE LA SE 38 A LA SE 52/2023 VII REGION SANITARIA-ITAPUA

