

BOLETIN SEMANAL

ARBOVIROSIS

VI REGION SANITARIA-CAAZAPA

**SE 38/2023 A SE 25/2024 (del 17 de setiembre 2023 al 22 de Junio
de 2024)**

DESCRIPCION

Este boletín contiene información actualizada de la Situación Epidemiológica de Arbovirosis: Dengue, Zika y Chikungunya.

Los datos presentados, tienen como fuente principal la base nacional de la Vigilancia de Arbovirosis.

Consideraciones

El contenido de este boletín puede modificarse según la dinámica de la vigilancia de las Arbovirosis: Dengue, Chikungunya y Zika.

Las notificaciones de Arbovirosis se definen operacionalmente, en este boletín, a partir de la Resolución N° 0335/2023 "Criterios de definición de casos de arbovirosis: dengue, chikungunya y zika".

Remitirse a este documento oficial para conocer las definiciones epidemiológicas de caso, utilizados en este material.

ELABORADO POR LA UNIDAD EPIDEMIOLÓGICA REGIONAL

Epidemióloga Regional:

Lic. Ninfa Carolina Arévalos

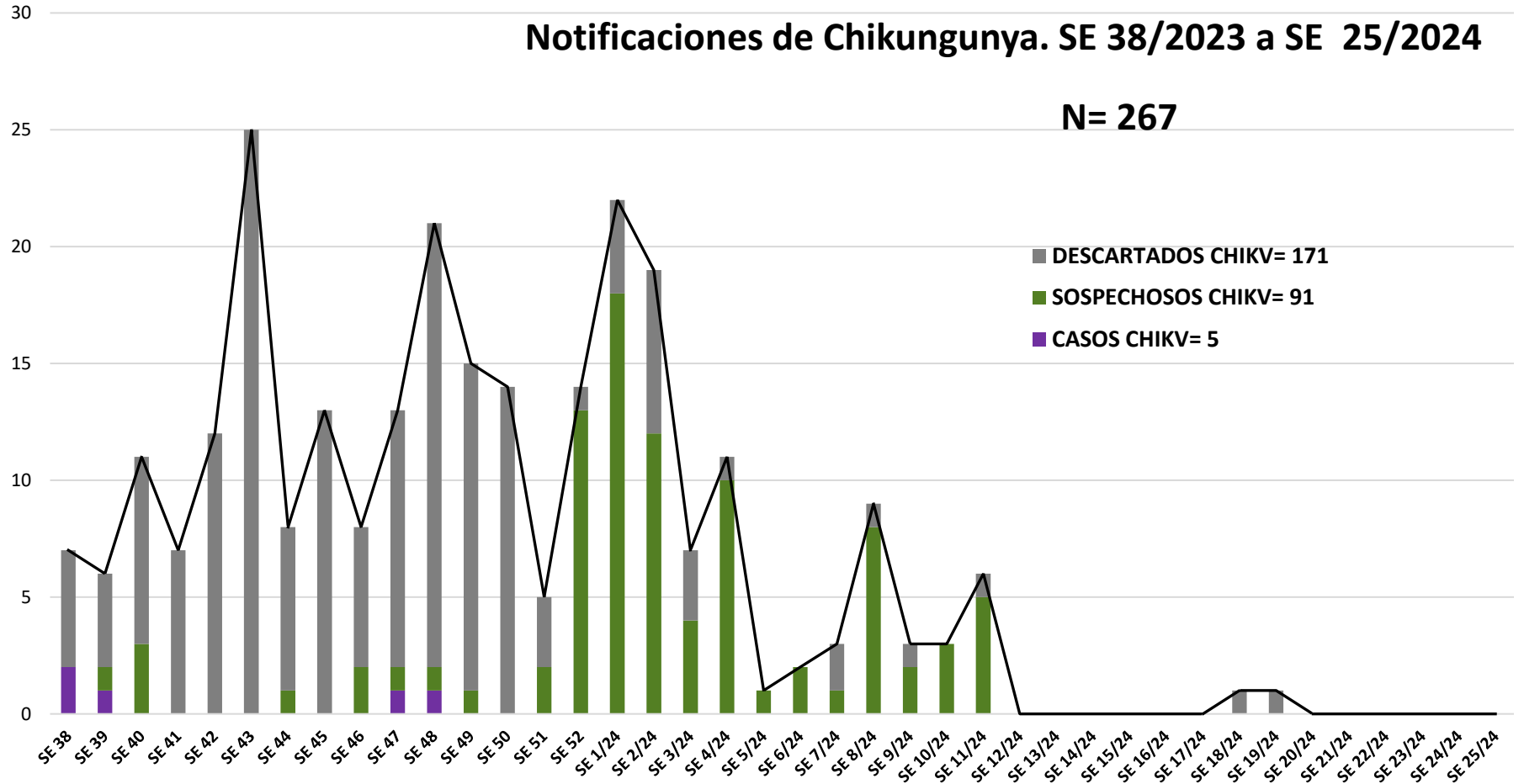
Correo electrónico:

epidemiologia6taregion@gmail.com

Unidad Epidemiológica Regional: Sexta Región Sanitaria, Caazapá.

Oficina: Caazapá

GRAFICO 1. CURVA DE NOTIFICACIONES DE CHIKUNGUNYA. SE 38/2023 A SE 25 DEL 2024 VI REGION SANITARIA-CAAZAPA



Desde la SE 38/2023 a la SE 25/2024 se acumularon 267 notificaciones de Chikungunya, de las cuales el 2% (5/267) corresponden a casos 34% (171/267) a descartados y 64% (91/267) a sospechosos. En las ultimas 3 semanas no se ha registrado ninguna notificación.

GRAFICO 2. CURVA DE CASOS DE CHIKUNGUNYA. SE 38/2023 A SE 25 DEL 2024 VI REGION SANITARIA-CAAZAPA

Desde la SE 38/2023 a la SE 25/2024 se acumularon 5 casos de Chikungunya, de las cuales el 80% (4/5) corresponden a casos confirmados y 20% (1/5) a casos probable

Desde la SE 49 no se ha registrado ningún caso confirmado ni probable.

CURVA DE CASOS DE CHIKUNGUNYA. SE 38/2023 A SE 25/2024

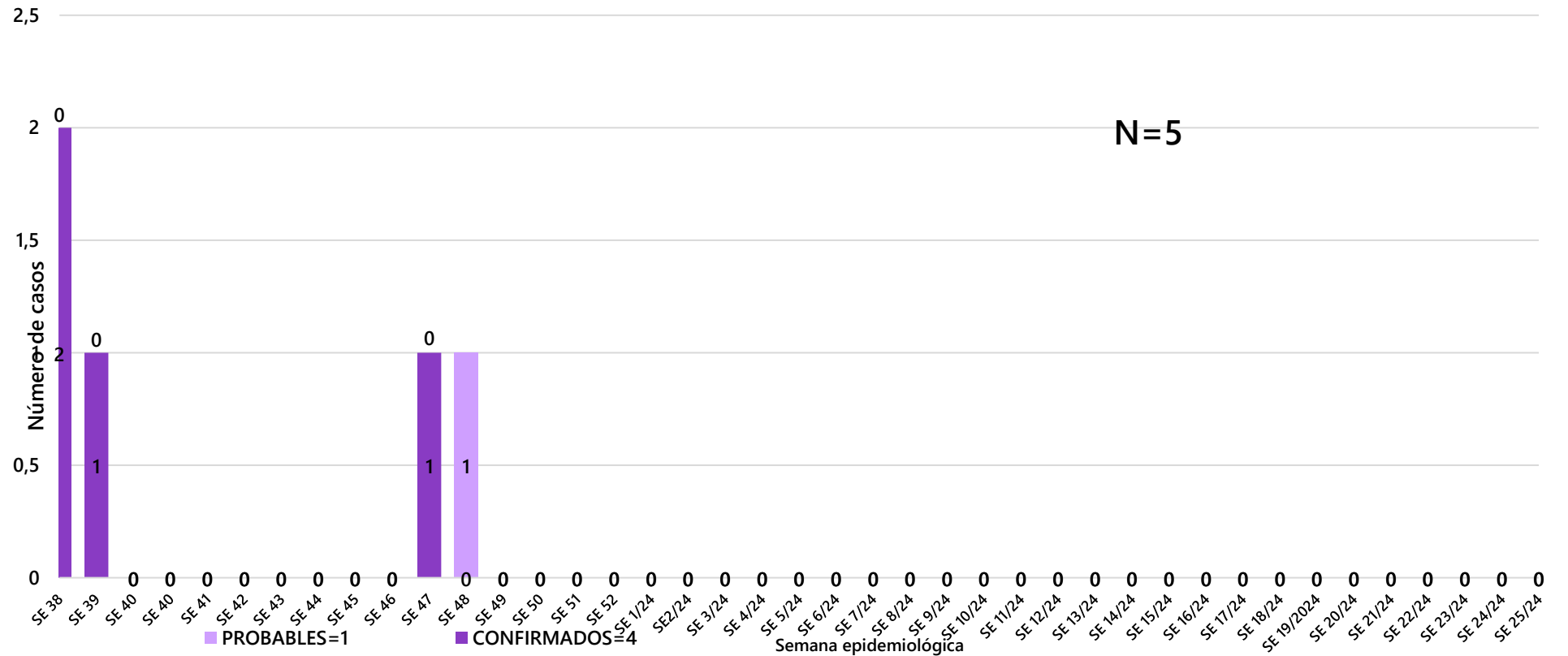


TABLA 1. CASOS ACUMULADOS DE CHIKUNGUNYA, DE LA SE 38/2023 A LA SE 25/2024 POR DISTRITOS Y BARRIOS DE RESIDENCIA
VI REGION SANITARIA-CAAZAPA

DISTRITOS	CASOS DE CHIKV	TOTALES
SAN JUAN NEPOMUCENO	1	1
CAAZAPA	2	2
YUTY	2	2
Total general	5	5

Distribución de casos de Chikungunya desde la SE 38/2023 a SE 25/2024 por distrito de residencia.

Los casos de Chikungunya se registraron en los distritos de San Juan Nepomuceno, Caazapá y Yuty.

TABLA 2 . CASOS DE CHIKUNGUNYA, DE LAS ULTIMAS 3 SEMANAS 23, 24 y 25/2024 POR DISTRITOS Y BARRIOS DE RESIDENCIA

VI REGION SANITARIA-CAAZAPA

En las últimas 3 SE 23, 24 y 25/2024 no se ha registrado ninguna notificación de Chikungunya.

DISTRITOS	NOTIFICACIONES CHIK ULTIMAS 3 SEMANAS	CASOS DE CHIK ULTIMAS 3 SEMANAS
SAN JUAN		
NEPOMUCENO	0	0
ABAI	0	0
BUENA VISTA	0	0
CAAZAPA	0	0
MACIEL	0	0
MOISES BERTONI	0	0
TAVAI	0	0
YUTY	0	0
GENERAL HIGINIO MORINIGO	0	0
3 DE MAYO	0	0
FULGENCIO YEGROS	0	0
TOTALES	0	0

MAPAS DE DISTRIBUCIÓN DE CASOS CHIKUNGUNYA



GRAFICO 3. NUMERO TOTAL DE NOTIFICACIONES DE DENGUE DE LA SE 38/2023 A LA SE 25/2024

Desde la SE 38/2023 a la SE 25/2024 se acumularon **6.074** notificaciones de Dengue, de las cuales el **12%** (721/6.074) corresponden a casos, **84%** (5.082/6.074) a sospechosos y **4%** (271/6,074) a descartados.

Se observa un descenso considerable en las notificaciones a partir de la SE 21.

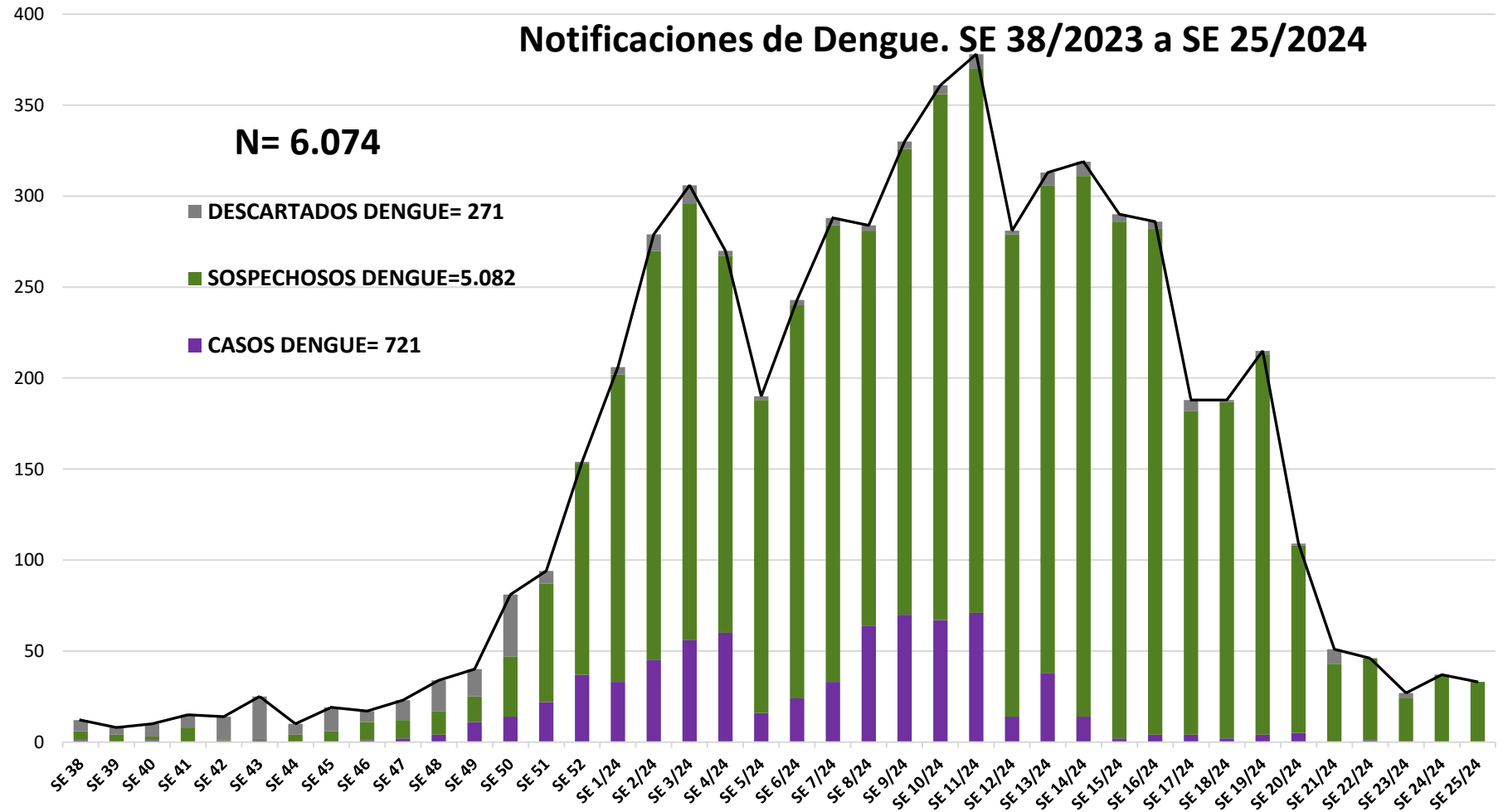


GRAFICO 4. NUMERO TOTAL DE CASOS DE DENGUE DE LA SE 38/2023 A LA SE 25/2024 VI REGION SANITARIA-CAAZAPA

En el departamento de Caazapá desde la SE- 38/2023 a SE- 25/2024 se acumularon **721 casos** de dengue de los cuales 13 % (95/721) confirmados y 87 % (626/721) probables.

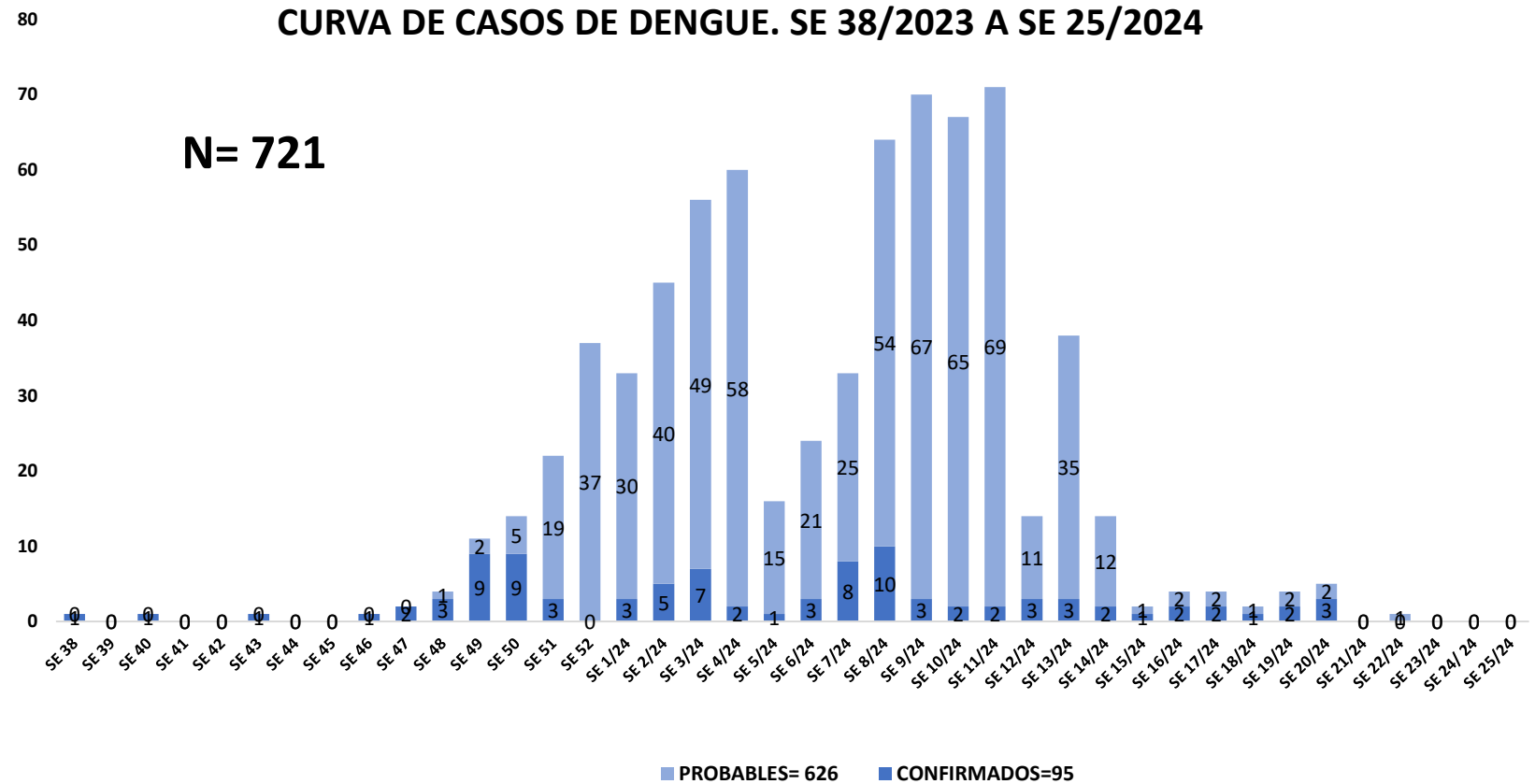


TABLA 3. CASOS DE DENGUE, DE LA SE 38/2023 A LA SE 25/2024 POR DISTRITOS DE RESIDENCIA VI REGION SANITARIA-CAAZAPA

BARRIOS O DISTRITOS	CASOS DE DENGUE	DENGUE-1	DENGUE-2	TOTALES
SAN JUAN NEPOMUCENO	53	1	6	60
ABAI	33	0	0	33
BUENA VISTA	15	0	0	15
CAAZAPA	336	3	18	357
MACIEL	14	0	1	15
MOISES BERTONI	13	0	2	15
TAVAI	26	0	0	26
YUTY	129	0	2	131
GENERAL HIGINIO MORINIGO	10	0	0	10
3 DE MAYO	14	0	1	15
FULGENCIO YEGROS	43	0	1	44
TOTALES	686	4	31	721

Desde la SE- 38/2023 a SE- 25/2024 se acumularon 721 casos de dengue confirmados y probables.

Con aislamiento viral DEN -1 4 casos y DEN -2 31 casos

En la tabla 3: se observan los casos por distrito de residencia el mayor número de casos se observan en los distritos de:

Caazapá: 357 casos, Yuty: 131 casos y San Juan Nepomuceno: 60 casos

TABLA 4: NOTIFICACIONES Y CASOS DE DENGUE, DE LAS ULTIMAS 3 SEMANAS VI REGION SANITARIA-CAAZAPA

En las últimas 3 **SE 23, 24 y 25/2024** no se registró ningún caso confirmado ni probable de dengue, se registro 97 notificaciones.

DISTRITOS	NOTIFICACIONES DENGUE ULTIMAS 3 SEMANAS	CASOS DE DENGUE ULTIMAS 3 SEMANAS
SAN JUAN		
NEPOMUCENO	23	0
ABAI	17	0
BUENA VISTA	5	0
CAAZAPA	23	0
MACIEL	2	0
MOISES BERTONI	2	0
TAVAI	1	0
YUTY	13	0
GENERAL HIGINIO		
MORINIGO	4	0
3 DE MAYO	6	0
FULGENCIO YEGROS	1	0
TOTALES	97	0

MAPAS DE DISTRIBUCIÓN DE CASOS DE DENGUE

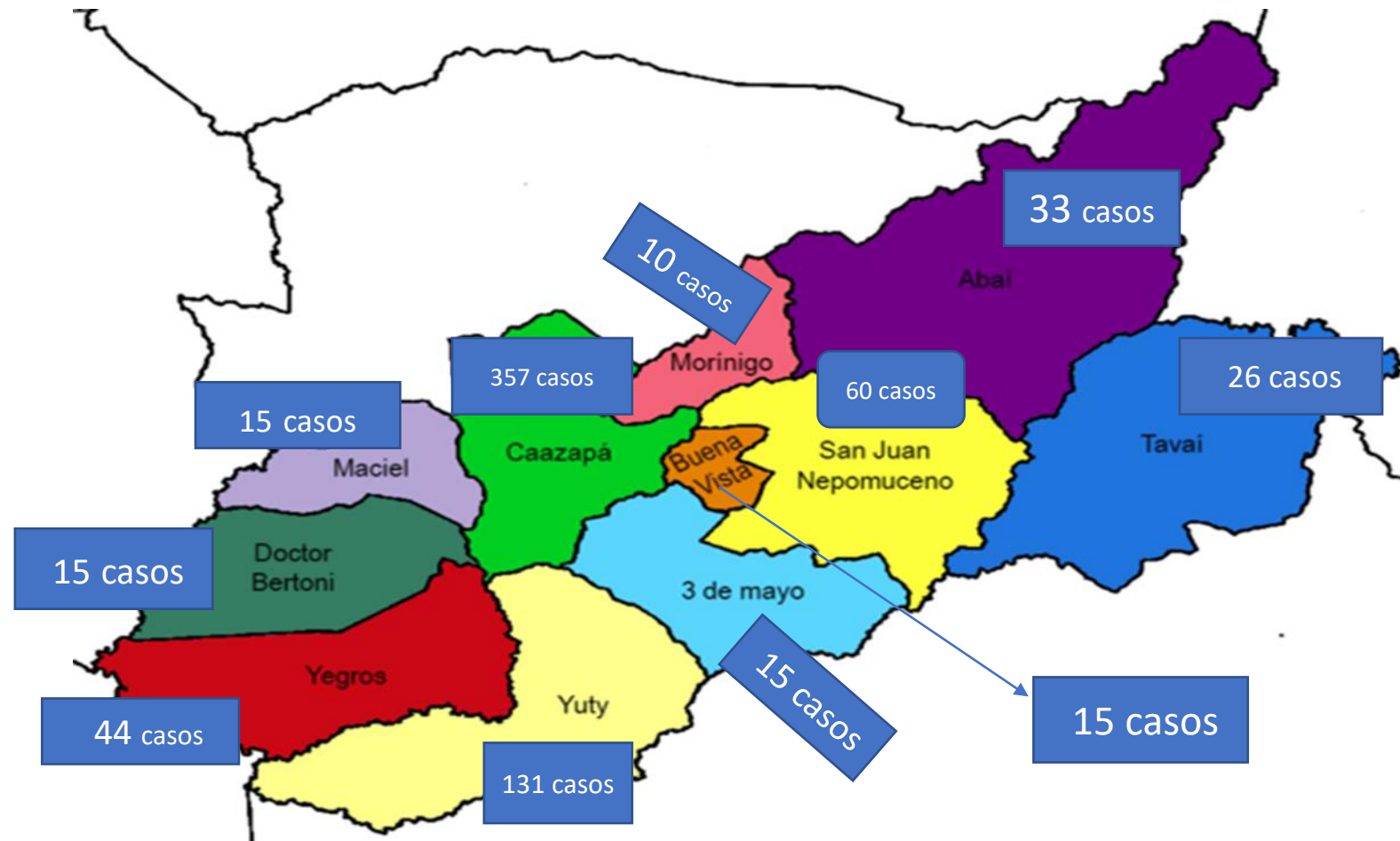


GRAFICO 5. NUMERO TOTAL DE NOTIFICACIONES DE ZIKA DE LA SE 1 A LA SE 52/2023 VI REGION SANITARIA-CAAZAPA

Desde la SE 1 a la SE 52 se registra 1 caso descartado de Zika.

En lo que corresponde al año 2024 no se ha registrado notificación de casos.

