



BOLETIN SEMANAL

ARBOVIROSIS

NOVENA REGION SANITARIA PARAGUARÍ

SE 38/52 – 2023 (17/09/2023 al 30/12/2023)
A SE 01/27 – 2024 (31/12/2023 al 06/07/2024)





Descripción

Este boletín contiene información actualizada de la Situación Epidemiológica de Arbovirosis: Dengue y Chikungunya.

Los datos presentados, tienen como fuente principal la base nacional de la Vigilancia de Arbovirosis.

La elaboración del presente boletín está a cargo de la Unidad Epidemiológica Regional de la Novena Región Sanitaria.

Consideraciones

El contenido de este boletín puede modificarse según la dinámica de la vigilancia de las Arbovirosis: Dengue y Chikungunya.

Las notificaciones de Arbovirosis se definen operacionalmente, en este boletín, a partir de la Resolución N° 335/2023, correspondiente al 29 de junio del año 2023 "Criterios de definición de casos de arbovirosis: dengue y chikungunya, flujograma para la toma de muestra de laboratorio". Remitirse a este documento oficial para conocer las definiciones epidemiológicas de caso, utilizados en este material.

UNIDAD EPIDEMIOLOGICA REGIONAL

Epidemiólogo Regional:

Lic. Mirian Álvarez de Lezcano

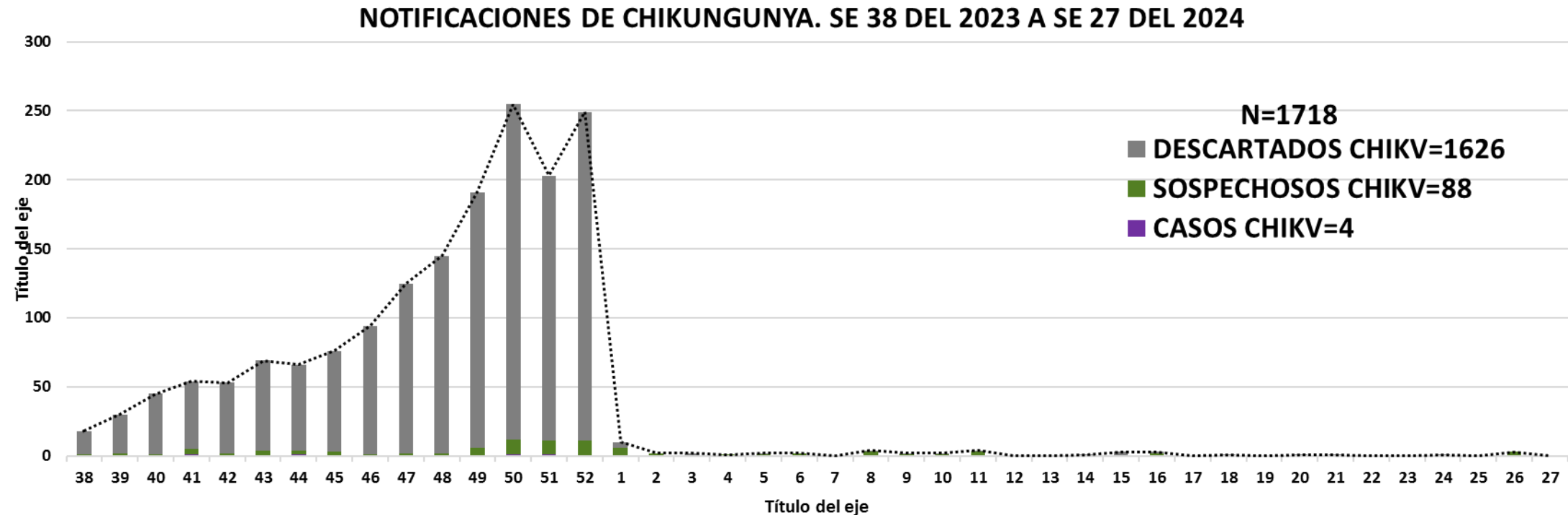
Correo electrónico:

vigilanciaparaguari@gmail.com

Unidad Epidemiológica Regional: Novena Región Sanitaria, Paraguari.

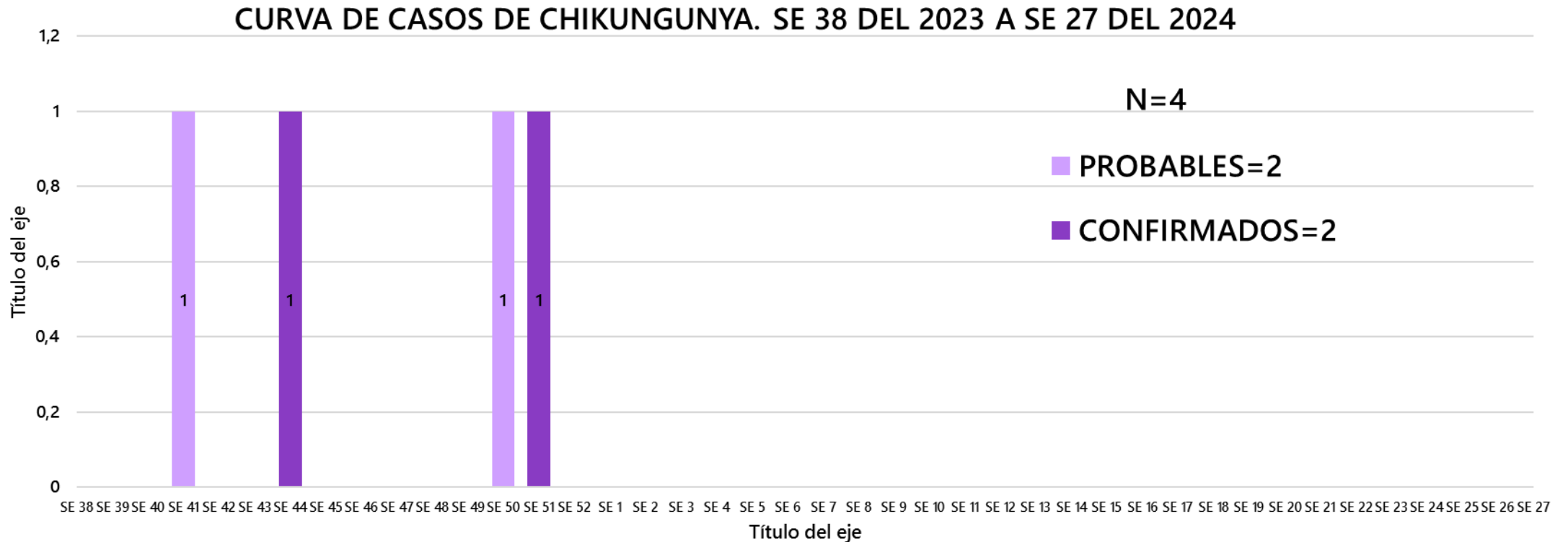
Oficina: Distrito Paraguari

GRAFICO 1. CURVA DE NOTIFICACIONES DE CHIKUNGUNYA. SE 38 DEL 2023 A SE 27 DEL 2024 NOVENA REGION SANITARIA PARAGUARÍ



Se presenta en este gráfico el número de notificaciones de Chikungunya, a nivel departamental, por semana de inicio de síntomas. La curva de casos representa el 0% de las notificaciones.

GRAFICO 2. CURVA DE CASOS DE CHIKUNGUNYA. SE 38 DEL 2023 A SE 27 DEL 2024 NOVENA REGION SANITARIA PARAGUARÍ



La curva epidémica muestra los casos de chikungunya (confirmados y probables), en la semana epidemiológica 41 - 44 - 50 - 51 del año 2023. En lo que va del año 2024 no se registraron nuevos casos.

TABLA 1. NÚMERO TOTAL DE CASOS POR DISTRITO DE RESIDENCIA, SE 38 DEL 2023 A SE 27 DEL 2024. NOVENA REGION SANITARIA PARAGUARÍ

DISTRITOS	CASOS DE CHIKV		TOTALES
	CONFIRMADOS	PROBABLES	
ACAHAY	0	0	0
CAAPUCU	0	0	0
CARAPEGUA	0	0	0
ESCOBAR	0	0	0
GRAL. B. CABALLERO	0	0	0
LA COLMENA	0	0	0
MARIA ANTONIA	0	0	0
MBUYAPEY	0	0	0
PARAGUARI	0	0	0
PIRAYU	0	1	1
QUIINDY	0	0	0
QUYQUYHO	0	0	0
SAN ROQUE GONZALEZ	0	0	0
SAPUCAI	0	0	0
TEBICUARY-MI	0	0	0
YAGUARON	1	0	1
YBYCUI	1	1	2
YVYTIMI	0	0	0
TOTALES	2	2	4

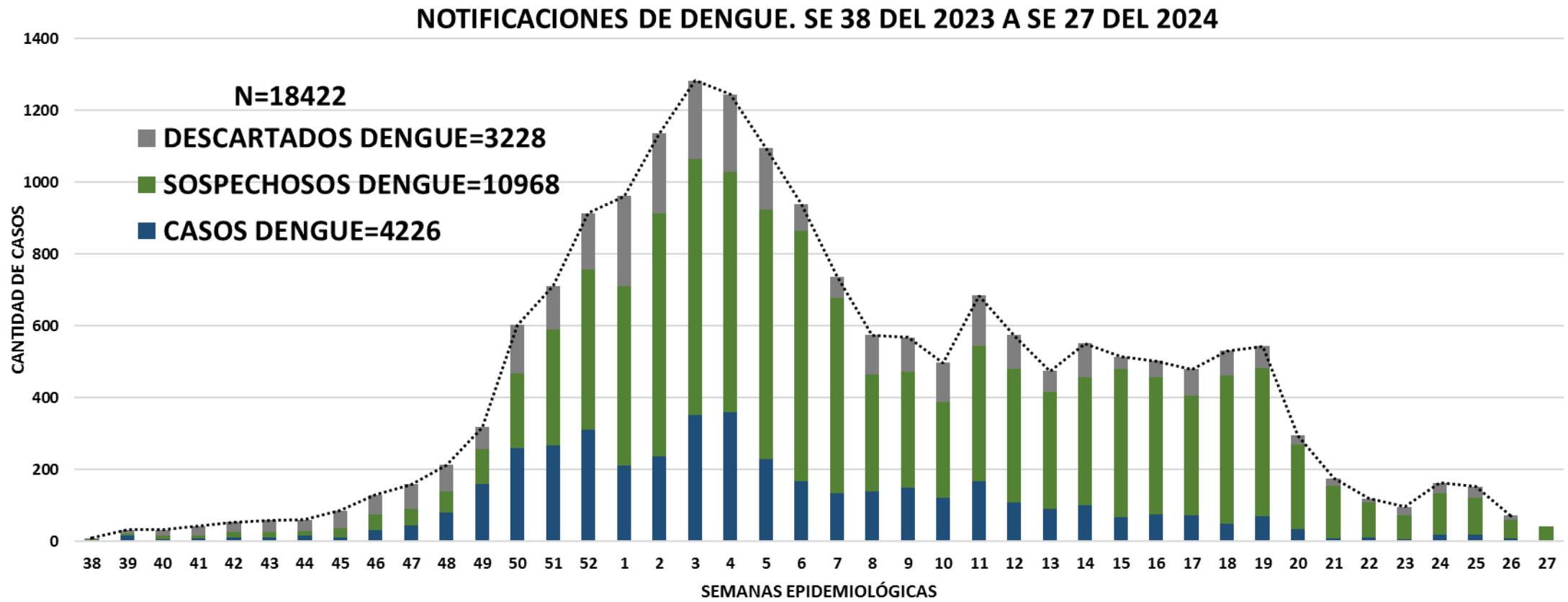


Así como en el país, 3 distritos del departamento de Paraguari presentaron casos de chikungunya.

Los distritos con casos de la enfermedad fueron Pirayú, Yaguarón e Ybycuí.

Desde la semana epidemiológica 38 del 2023 a la semana 27 del 2024 las notificaciones fueron descendiendo.

GRAFICO 3. CURVA DE NOTIFICACIONES DE DENGUE. SE 38 DEL 2023 A SE 27 DEL 2024 NOVENA REGION SANITARIA PARAGUARÍ



Se presenta en este gráfico el número de notificaciones de dengue, en el departamento de Paraguari, por semana de inicio de síntomas. Se puede observar que los casos confirmados representan el 23% de las notificaciones recibidas.

GRAFICO 4. CURVA DE CASOS DE DENGUE. SE 38 DEL 2023 A SE 27 DEL 2024 NOVENA REGION SANITARIA PARAGUARÍ

La curva epidémica muestra los casos de dengue (confirmados y probables) y como se puede observar se confirmaron casos desde la semana epidemiológica 38 del año 2023 (INICIO DEL PERIODO EPIDÉMICO ACTUAL); comprobando así la circulación de la enfermedad en el departamento.

Desde la semana epidemiológica 38 del 2023 a la semana 27 del 2024 se registraron 2.153 casos confirmados y 2.073 casos probables.

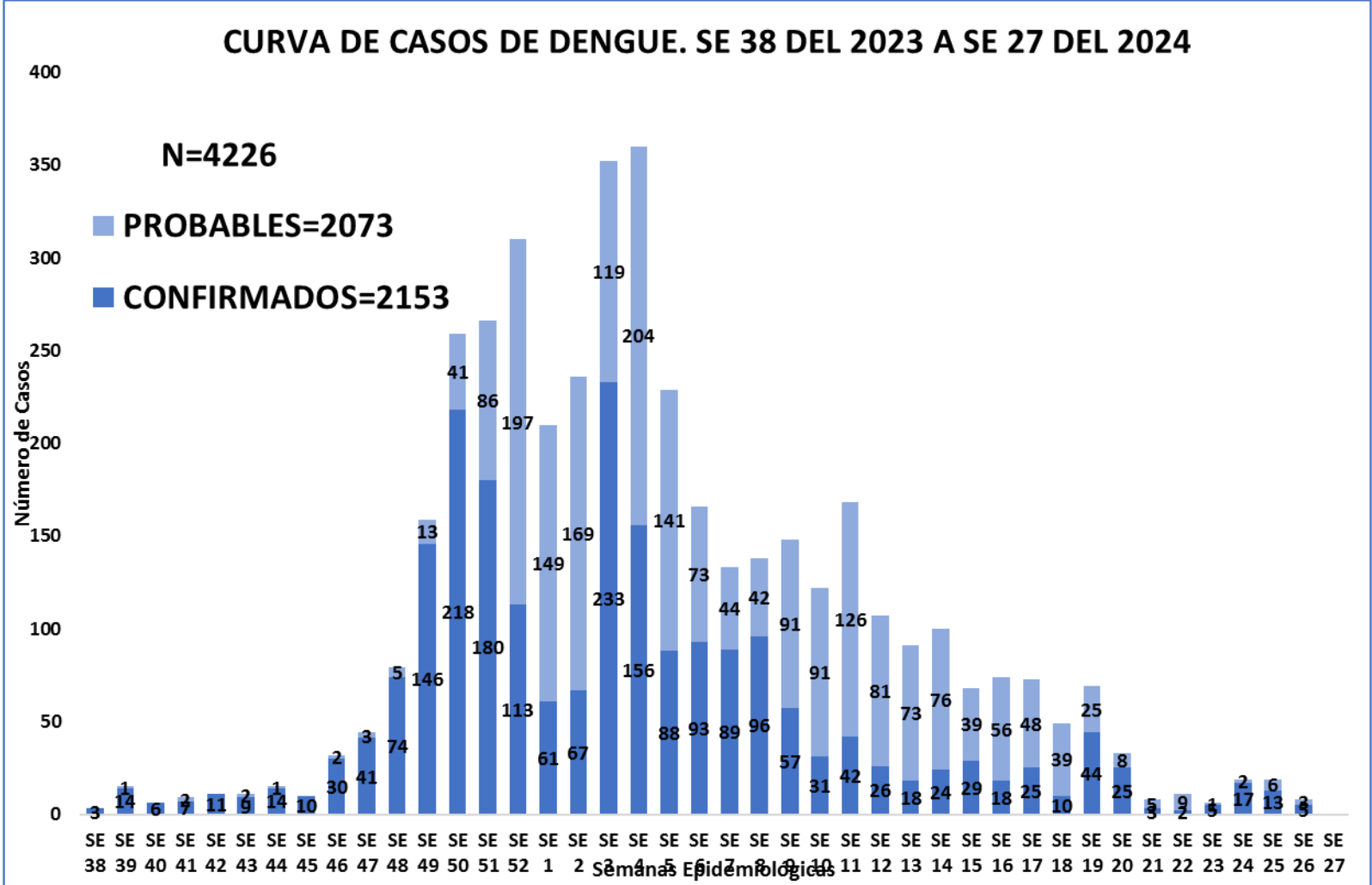


TABLA 2. NÚMERO TOTAL DE CASOS POR DISTRITO DE RESIDENCIA Y AISLAMIENTO VIRAL, SE 38 DEL 2023 A SE 27 DEL 2024. NOVENA REGION SANITARIA PARAGUARÍ

DISTRITO	CASOS DE DENGUE (Conf. y Prob.)	CASOS CON AISLAMIENTO VIRAL		TOTAL DE CASOS ACUMULADOS
		DENGUE-1	DENGUE-2	
ACAHAY	65	3	11	79
CAAPUCU	61	0	7	68
CARAPEGUA	426	15	116	557
ESCOBAR	97	4	32	133
GRAL. B. CABALLERO	24	0	7	31
LA COLMENA	92	8	20	120
MARIA ANTONIA	0	0	0	0
MBUYAPEY	70	0	3	73
PARAGUARI	1159	12	403	1574
PIRAYU	256	3	53	312
QUIINDY	103	1	10	114
QUYQUYHO	36	1	4	41
SAN ROQUE GONZALEZ	93	0	15	108
SAPUCAI	101	3	41	145
TEBICUARY-MI	27	0	3	30
YAGUARON	460	4	126	590
YBYCUI	196	9	12	217
YVYTIMI	27	1	6	34
TOTALES	3293	64	869	4226



En cuanto a Dengue el 94,4% de los distritos del departamento de Paraguari presentan casos.

Los distritos con mayor número de casos acumulados de la enfermedad son Paraguari, Yaguaron y Carapegua.

En cuanto a circulación viral fueron aislados DENV 1 y DENV2.

TABLA 3. NOTIFICACIONES Y CASOS DE DENGUE EN LAS ÚLTIMAS TRES SEMANAS. SE 25 – 26 – 27 DEL 2024

- La vigilancia de Dengue permanece activa.
- Las notificaciones de Dengue acumuladas en las últimas tres semanas suman 213, mientras que, se pudo confirmar 19 casos (tabla 4).

DISTRITOS	BARRIOS	NOTIFICACIONES DENGUE ULTIMAS 3 SEMANAS	CASOS DE DENGUE ULTIMAS 3 SEMANAS	DISTRITOS	BARRIOS	NOTIFICACIONES DENGUE ULTIMAS 3 SEMANAS	CASOS DE DENGUE ULTIMAS 3 SEMANAS
ACAHAY	COSTA PEÑA	1	0	CARAPEGUA	SAN ROQUE	3	0
	RECOLETA I	1	0		SANTA MARGARITA	2	0
	SAN ISIDRO	1	0		SANTO DOMINGO	4	0
	SANTA LUCIA	1	0		TAJY LOMA	4	0
	TAPE GUASU	1	0		TAJY PUNTA	1	0
CAAPUCU	YEGUARISO	1	0	ESCOBAR	LOMA	2	0
	CAPILLA TUYA	1	0		MBOKAJATY	1	0
	SAN ROQUE	2	0	GRAL B. CABALLERO	CERRO HORQUETA	1	0
SANTA LIBRADA	2	0	HORQUETA		1	0	
CARAPEGUA	SD	2	0		ZORRILLA CUE	1	0
	AGUAIY	1	1	LA COLMENA	KA'ATYMI	1	0
	ASENT. NUEVA ESPERANZA	1	0		PINDOTY	2	0
	BENI LOMA	5	1		SAN FRANCISCO	1	0
	CALIXTRO	1	0		SAN JOSE	1	0
	CERRITO	8	0		SAN RAFAEL	1	0
	EL PORTAL SAN VICENTE	2	0		SAN RAMON	1	0
	ESPARTILLAR	7	0		YVAROTY	1	0
	FATIMA	1	0		MBUYAPEY	LA ROSA	1
	KA'AZAPA	2	0	LIZ Y FRANCISCO		1	0
	PACHECO	2	0	LOMA GUASU		1	0
	POTRERO	2	0	SAN JUAN		1	0
	SAGRADO CORAZON DE JESUS	3	0	VIRGEN DE FATIMA		1	0
SAN BLAS	1	0	VIRGEN DE LOS DOLORES	1	0		
SAN FRANCISCO	1	0	VIRGEN DE LOURDES	1	0		

TABLA 3. NOTIFICACIONES Y CASOS DE DENGUE EN LAS ÚLTIMAS TRES SEMANAS. SE 25 - 26 - 27 DEL 2024

DISTRITOS	BARRIOS	NOTIFICACIONES DENGUE ULTIMAS 3 SEMANAS	CASOS DE DENGUE ULTIMAS 3 SEMANAS	
PARAGUARI	SD	3	1	
	CENTRO	4	0	
	CERRO LEON	6	2	
	COSTA PRIMERA	1	1	
	NACIONAL	1	0	
	ÑUATI	2	2	
	SAN BLAS	1	0	
	SAN FRANCISCO	3	0	
	SAN MIGUEL	1	0	
	SANTO DOMINGO	1	0	
	SANTO TOMAS	1	0	
	SUB MARIN	1	0	
	URBANIZACION LA NEGRITA	2	0	
	URBANIZACION LOS GUAYABOS	1	0	
	URBANIZACION VIRGEN DE GUADALUPE	1	1	
	PIRAYU	BARRIO 1	1	1
		BARRIO 2	1	0
BARRIO 3		2	0	
BARRIO 4		1	0	
CERRO LEON		1	0	
QUIINDY	COMANDANTE CARMELO PERALTA	6	0	
	COSTA IRALA	4	1	
	GENERAL BERNARDINO CABALLERO	1	0	
	LOMA PYTA	4	0	

DISTRITOS	BARRIOS	NOTIFICACIONES DENGUE ULTIMAS 3 SEMANAS	CASOS DE DENGUE ULTIMAS 3 SEMANAS
QUIINDY	NIÑO JESUS	2	0
	SAGRADO CORAZON DE JESUS	2	0
	SAN ANTONIO	2	0
	SAN LORENZO	1	0
	SANTA MARIA	2	0
	QUYQUYHO	LOMA GUASU	1
	SAN MIGUEL	2	0
SAN ROQUE G.	ARASATY	6	0
	MATACHI	1	0
	MOQUETE	3	0
	RINCON	4	0
	SIMBROM	1	0
	VIRGEN DEL ROSARIO	2	0
	SAPUCAI	BOLAS KUA	1
	CERRO ROKE	1	0
	JARIGUA'AMI	2	0
	MARIA AUXILIADORA	1	0
	SANBLAS	2	0
	TIERRA NEGRA	2	0
TEBICUARY-MI	ALONSO CUE	1	0
	CENTRO	1	0
	SAN BLAS	1	0

DISTRITOS	BARRIOS	NOTIFICACIONES DENGUE ULTIMAS 3 SEMANAS	CASOS DE DENGUE ULTIMAS 3 SEMANAS
YAGUARON	CALLE POI	3	2
	GUAJAIVITY	1	0
	HUGUA PO'I - ÑUATI	1	1
	KURUPAYTY	2	0
	MBARITU	1	0
	PEGUAHO	2	0
	POTRERITO	1	0
	SAGUASU	1	0
	SAN FRANCISCO	1	0
	SAN JOSE	3	0
	SAN ROQUE	1	0
YBYCUI	SD	1	0
	CESAR BARRIENTOS	2	1
	CESAR BARRIENTOS - SUB URBANO	1	0
	ENTRE RIOS	1	0
	SAN FRANCISCO	1	1
	SAN JOSE	2	1
	SANTA ANGELA	1	0
	SANTA ROSA	2	1
	VIRGEN DE FATIMA	1	1
	YVYTYMI	AÑAZCO	1
	CERRO GUY	1	0
	HECTOR L. VERA	3	0
	MARTINEZ CUE	1	0
	SAN ROQUE	1	0
	SOLANO ESCOBAR	1	0
TOTALES		213	19

CUADROS 1 y 2. CLASIFICACION DE NOTIFICACIONES DE ARBOVIROSIS: RESEÑA 2023 Y ACUMULADO DESDE LA SE 38 DEL 2023 A SE 27 DEL 2024 NOVENA REGION SANITARIA PARAGUARÍ

DEPARTAMENTO DE PARAGUARI				
CUADRO 1: VIGILANCIA DE LAS ARBOVIROSIS - RESEÑA A SE 52/2023				
	CASOS (CONF. Y PROB.)	SOSPECHOSOS	DESCARTADOS	TOTAL ACUMULADO
DENGUE	1.337	1.544	2.301	5.182
CHIKUNGUNYA	4.712	583	4.199	9.494

CUADRO 2: VIGILANCIA DE LAS ARBOVIROSIS ACUMULADO DESDE SE 38 DEL 2023 A SE 27 DEL 2024				
	CASOS (CONF. Y PROB.)	SOSPECHOSOS	DESCARTADOS	TOTAL ACUMULADO
DENGUE	4.226	10.968	3.228	18.422
CHIKUNGUNYA	4	88	1.626	1.718

- En el cuadro 1 se presenta la reseña de clasificación de casos del año 2023.
- En el cuadro 2 se presenta el acumulado de las notificaciones y clasificación desde la SE 38 del año 2023 a la SE 27 del 2024.