



MINISTERIO DE  
SALUD PÚBLICA Y  
BIENESTAR SOCIAL  
PARAGUAY

PARAGUÁI  
TESÁI HA TEKO  
PORÁVE  
MOTENONDEHA

## BOLETIN SEMANAL

# ARBOVIROSIS

### NOVENA REGION SANITARIA PARAGUARÍ

**SE 38/52 – 2023 (17/09/2023 al 30/12/2023)**  
**A SE 01/28 – 2024 (31/12/2023 al 13/07/2024)**





## Descripción

Este boletín contiene información actualizada de la Situación Epidemiológica de Arbovirosis: Dengue y Chikungunya.

Los datos presentados, tienen como fuente principal la base nacional de la Vigilancia de Arbovirosis.

La elaboración del presente boletín está a cargo de la Unidad Epidemiológica Regional de la Novena Región Sanitaria.

## Consideraciones

El contenido de este boletín puede modificarse según la dinámica de la vigilancia de las Arbovirosis: Dengue y Chikungunya.

Las notificaciones de Arbovirosis se definen operacionalmente, en este boletín, a partir de la Resolución N° 335/2023, correspondiente al 29 de junio del año 2023 "Criterios de definición de casos de arbovirosis: dengue y chikungunya, flujograma para la toma de muestra de laboratorio". Remitirse a este documento oficial para conocer las definiciones epidemiológicas de caso, utilizados en este material.

## UNIDAD EPIDEMIOLOGICA REGIONAL

### Epidemiólogo Regional:

Lic. Mirian Álvarez de Lezcano

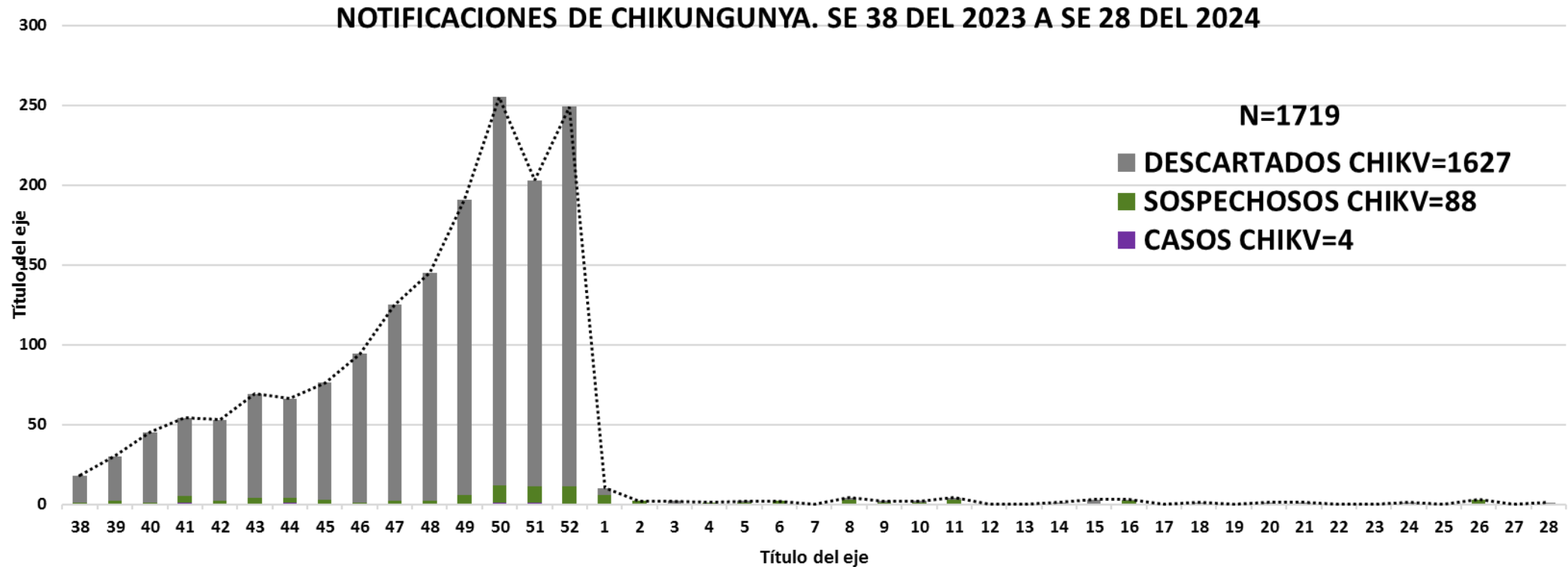
### Correo electrónico:

[vigilanciaparaguari@gmail.com](mailto:vigilanciaparaguari@gmail.com)

**Unidad Epidemiológica Regional:** Novena Región Sanitaria, Paraguari.

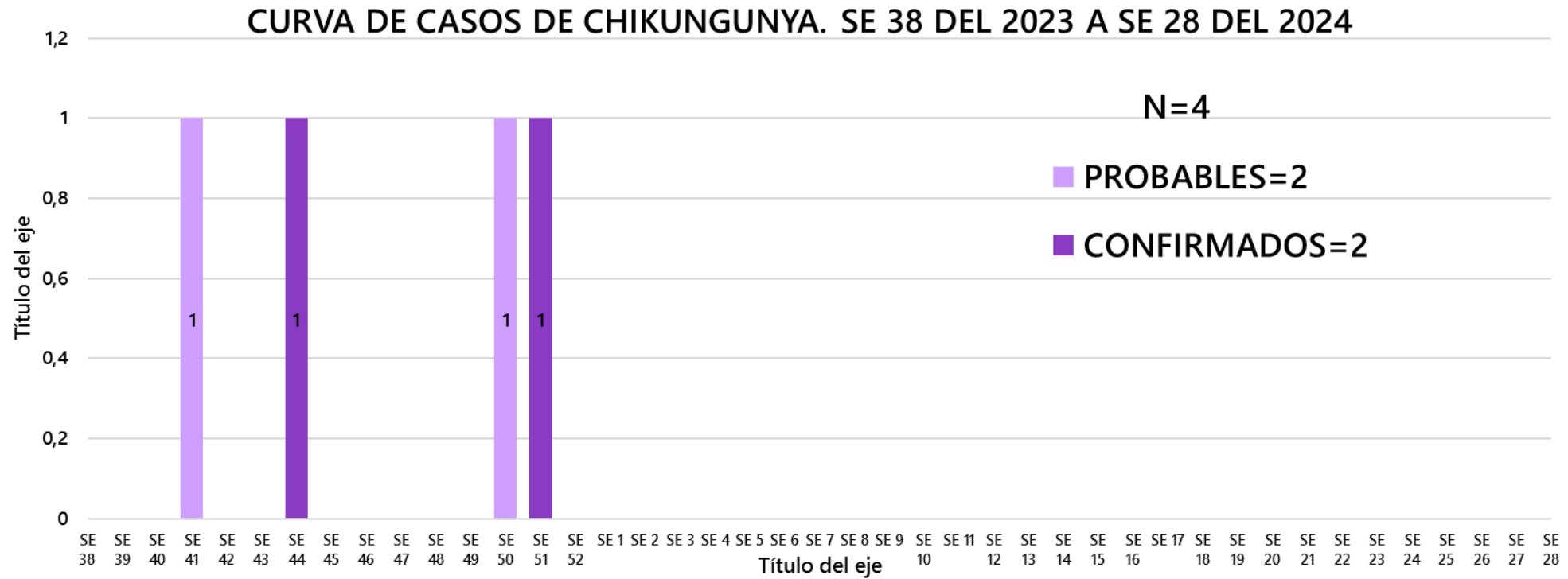
**Oficina:** Distrito Paraguari

## GRAFICO 1. CURVA DE NOTIFICACIONES DE CHIKUNGUNYA. SE 38 DEL 2023 A SE 28 DEL 2024 NOVENA REGION SANITARIA PARAGUARÍ



Se presenta en este gráfico el número de notificaciones de Chikungunya, a nivel departamental, por semana de inicio de síntomas. La curva de casos representa el 0% de las notificaciones.

# GRAFICO 2. CURVA DE CASOS DE CHIKUNGUNYA. SE 38 DEL 2023 A SE 28 DEL 2024 NOVENA REGION SANITARIA PARAGUARÍ



La curva epidémica muestra los casos de chikungunya (confirmados y probables), en la semana epidemiológica 41 - 44 - 50 - 51 del año 2023. En lo que va del año 2024 no se registraron nuevos casos.

# TABLA 1. NÚMERO TOTAL DE CASOS POR DISTRITO DE RESIDENCIA, SE 38 DEL 2023 A SE 28 DEL 2024. NOVENA REGION SANITARIA PARAGUARÍ

DISTRITOS	CASOS DE CHIKV		TOTALES
	CONFIRMADOS	PROBABLES	
ACAHAY	0	0	0
CAAPUCU	0	0	0
CARAPEGUA	0	0	0
ESCOBAR	0	0	0
GRAL. B. CABALLERO	0	0	0
LA COLMENA	0	0	0
MARIA ANTONIA	0	0	0
MBUYAPEY	0	0	0
PARAGUARI	0	0	0
PIRAYU	0	1	1
QUIINDY	0	0	0
QUYQUYHO	0	0	0
SAN ROQUE GONZALEZ	0	0	0
SAPUCAI	0	0	0
TEBICUARY-MI	0	0	0
YAGUARON	1	0	1
YBYCUI	1	1	2
YVYTIMI	0	0	0
<b>TOTALES</b>	<b>2</b>	<b>2</b>	<b>4</b>



Así como en el país, 3 distritos del departamento de Paraguari presentaron casos de chikungunya.

Los distritos con casos de la enfermedad fueron Pirayú, Yaguarón e Ybycuí.

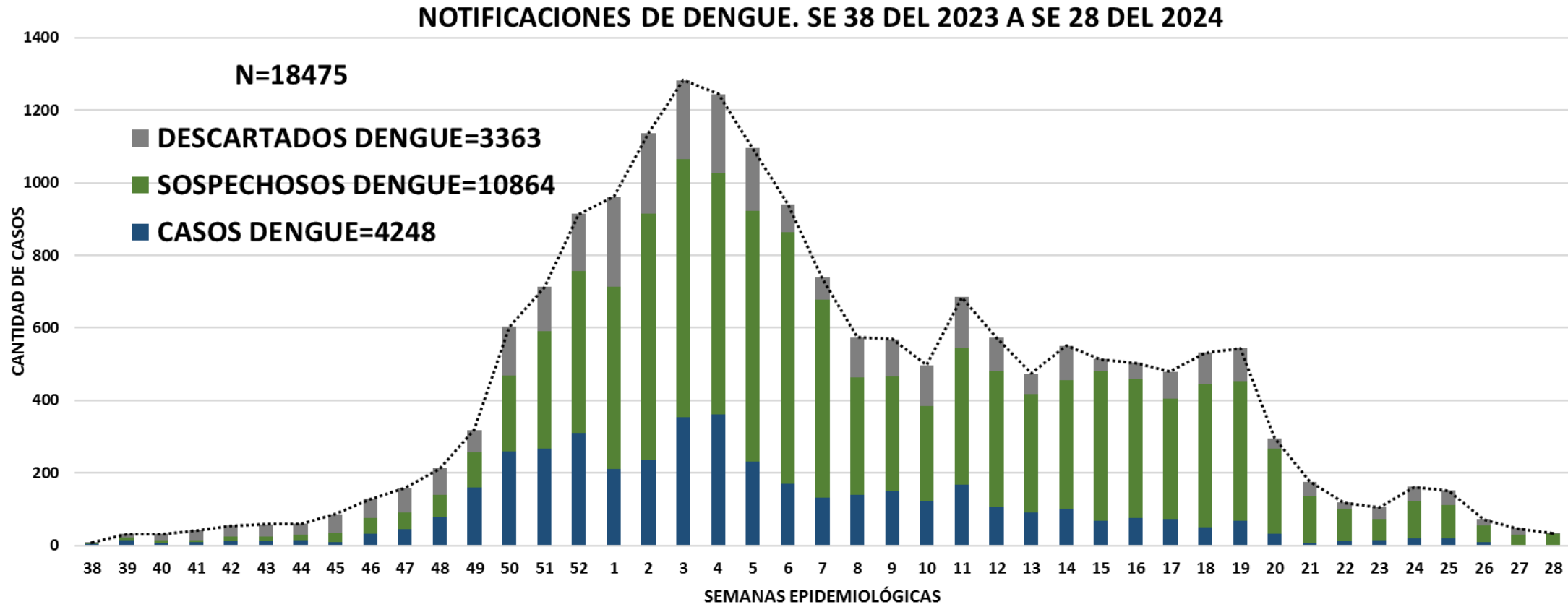
Desde la semana epidemiológica 38 del 2023 a la semana 28 del 2024 las notificaciones fueron descendiendo.

## TABLA 2. NOTIFICACIONES DE CHIKUNGUNYA EN LAS ÚLTIMAS TRES SEMANAS. SE 26/28 DEL 2024 NOVENA REGION SANITARIA PARAGUARI

- La vigilancia de chikungunya sigue activa, si bien con un número mínimo de notificaciones por distrito.
- Las notificaciones de chikungunya acumuladas suman 4 en las últimas tres semanas, mientras que, hasta el cierre de este boletín no se identificó caso nuevo.

DISTRITOS	BARRIOS	NOTIFICACIONES CHIK ULTIMAS 3 SEMANAS	CASOS DE CHIK ULTIMAS 3 SEMANAS	DESCARTADO DE CHIK ULTIMAS 3 SEMANAS
CARAPEGUA	SAN JOSE	1	0	0
GENERAL BERNARDINO CABALLERO	SANTA ROSA	1	0	0
PARAGUARI	SANTO DOMINGO	1	0	1
YVYTIMI	CERRO GUY	1	0	0
<b>TOTAL</b>		<b>4</b>	<b>0</b>	<b>1</b>

# GRAFICO 3. CURVA DE NOTIFICACIONES DE DENGUE. SE 38 DEL 2023 A SE 28 DEL 2024 NOVENA REGION SANITARIA PARAGUARÍ



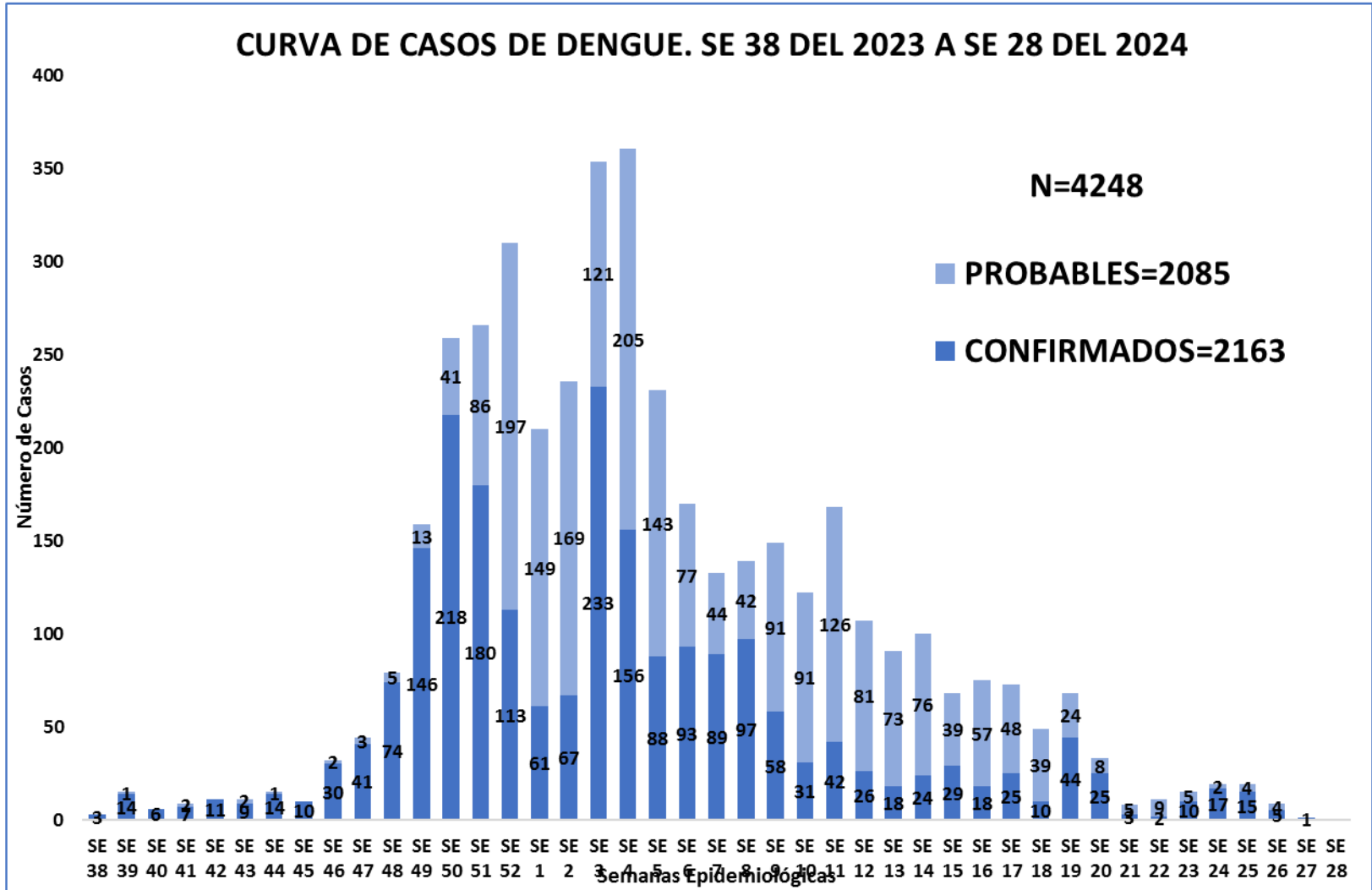
Se presenta en este gráfico el número de notificaciones de dengue, en el departamento de Paraguari, por semana de inicio de síntomas. Se puede observar que los casos confirmados representan el 23% de las notificaciones recibidas.



# GRAFICO 4. CURVA DE CASOS DE DENGUE. SE 38 DEL 2023 A SE 28 DEL 2024 NOVENA REGION SANITARIA PARAGUARÍ

La curva epidémica muestra los casos de dengue (confirmados y probables) y como se puede observar se confirmaron casos desde la semana epidemiológica 38 del año 2023 (INICIO DEL PERIODO EPIDÉMICO ACTUAL); comprobando así la circulación de la enfermedad en el departamento.

Desde la semana epidemiológica 38 del 2023 a la semana 28 del 2024 se registraron 2.163 casos confirmados y 2.085 casos probables.





## TABLA 2. NÚMERO TOTAL DE CASOS POR DISTRITO DE RESIDENCIA Y AISLAMIENTO VIRAL, SE 38 DEL 2023 A SE 28 DEL 2024. NOVENA REGION SANITARIA PARAGUARÍ

DISTRITO	CASOS DE DENGUE (Conf. y Prob.)	CASOS CON AISLAMIENTO VIRAL		TOTAL DE CASOS ACUMULADOS
		DENGUE-1	DENGUE-2	
ACAHAY	66	3	11	80
CAAPUCU	62	0	7	69
CARAPEGUA	428	15	116	559
ESCOBAR	97	4	32	133
GRAL. B. CABALLERO	24	0	8	32
LA COLMENA	92	8	20	120
MARIA ANTONIA	0	0	0	0
MBUYAPEY	70	0	3	73
PARAGUARI	1161	12	404	1577
PIRAYU	258	3	53	314
QUIINDY	104	1	10	115
QUYQUYHO	36	1	4	41
SAN ROQUE GONZALEZ	93	0	15	108
SAPUCAI	102	3	41	146
TEBICUARY-MI	27	0	3	30
YAGUARON	464	4	127	595
YBYCUI	201	9	12	222
YVYTIMI	27	1	6	34
<b>TOTALES</b>	<b>3312</b>	<b>64</b>	<b>872</b>	<b>4248</b>



En cuanto a Dengue el 94,4% de los distritos del departamento de Paraguari presentan casos.

Los distritos con mayor número de casos acumulados de la enfermedad son Paraguari, Yaguarón y Carapeguá.

En cuanto a circulación viral fueron aislados DENV 1 y DENV2.

## TABLA 3. NOTIFICACIONES DE DENGUE EN LAS ÚLTIMAS TRES SEMANAS. SE 26/28 DEL 2024

- La vigilancia de Dengue permanece activa.
- Las notificaciones de Dengue acumuladas en las últimas tres semanas suman 153, mientras que, se pudo confirmar 190 casos y descartar 36 (tabla 4).

DISTRITOS	BARRIOS	NOTIFICACIONES DENGUE ULTIMAS 3 SEMANAS	CASOS DENGUE ULTIMAS 3 SEMANAS	DESCARTADOS DE DENGUE ULTIMAS 3 SEMANAS
ACAHAY	COSTA PEÑA	1	0	0
	RECOLETA I	1	0	1
	SAN ISIDRO	1	0	0
CAAPUCU	YEGUARISO	1	0	0
	SD	1	0	0
	SAN ROQUE	2	0	0
CARAPEGUA	SANTA LIBRADA	1	0	1
	SD	2	0	1
	AGUAIY	1	1	0
	ASENT. NUEVA ESPERANZA	1	0	0
	BENI LOMA	3	0	0
	CALIXTRO	1	0	0
	CERRITO	3	0	0
	CERRITO 2	1	0	0
	ESPARTILLAR	5	0	1
	POTRERO	1	0	0
	SAN FRANCISCO	1	0	1
	SAN JOSE	1	0	0
	SAN ROQUE	1	0	1
SANTO DOMINGO	2	0	0	
TAJY LOMA	1	0	0	
TAJY PUNTA	1	0	0	

DISTRITOS	BARRIOS	NOTIFICACIONES DENGUE ULTIMAS 3 SEMANAS	CASOS DENGUE ULTIMAS 3 SEMANAS	DESCARTADOS DE DENGUE ULTIMAS 3 SEMANAS
ESCOBAR	ARROYO PORA	1	0	1
	LOMA	2	0	2
	MBOKAJATY	1	0	1
GRAL B. CABALLERO	8 DE DICIEMBRE	1	0	0
	VIRGEN DE FATIMA	1	1	0
	ZORRILLA CUE	1	0	0
LA COLMENA	KA'ATYMI	1	0	0
	MBOKAJATY	1	0	0
	SAN FRANCISCO	1	0	0
	SAN JOSE	1	0	0
	SAN RAMON	1	0	0
MBUYAPEY	LIZ Y FRANCISCO	1	0	0
	LOMA GUASU	1	0	0
	VIRGEN DE FATIMA	1	0	0
PARAGUARI	SD	2	0	0
	ALBORADA	1	0	0
	CALLE	2	0	1
	CENTRO	9	1	6
	CERRO LEON	6	1	3
	COSTA SEGUNDA	1	0	0
	NACIONAL	1	0	0

## TABLA 3. NOTIFICACIONES DE DENGUE EN LAS ÚLTIMAS TRES SEMANAS. SE 26/27 DEL 2024

DISTRITOS	BARRIOS	NOTIFICACIONES DENGUE ULTIMAS 3 SEMANAS	CASOS DENGUE ULTIMAS 3 SEMANAS	DESCARTADOS DE DENGUE ULTIMAS 3 SEMANAS
PARAGUARI	ÑUATI	2	0	0
	PA'I GOMEZ	1	0	1
	SAN BLAS	1	0	1
	SAN BLAS II	1	0	0
	SAN FRANCISCO	5	0	1
	SAN MIGUEL	1	0	0
	SANTO DOMINGO	1	0	0
	SANTO TOMAS	1	0	1
	SUB MARIN	3	0	1
	URBANIZACION LA NEGRITA	1	0	0
URBANIZACION LAS PALMERAS		1	0	0
	URBANIZACION LOS GUAYABOS	2	0	1
	VIRGEN DE CAACUPE	1	0	1
	PIRAYU	BARRIO 1	1	1
BARRIO 3		1	0	1
BARRIO 4		1	0	0

DISTRITOS	BARRIOS	NOTIFICACIONES DENGUE ULTIMAS 3 SEMANAS	CASOS DENGUE ULTIMAS 3 SEMANAS	DESCARTADOS DE DENGUE ULTIMAS 3 SEMANAS	
QUIINDY	SD	1	0	0	
	BARRIO AMISTAD	1	0	0	
	COMANDANTE CARMELO PERALTA	2	0	0	
	COSTA IRALA	1	0	0	
	GENERAL BERNARDINO CABALLERO	1	0	0	
	LOMA PYTA	2	0	0	
	NIÑO JESUS	1	0	0	
	SAN ANTONIO	1	0	0	
	VILLA JARDIN	1	0	0	
	QUYQUYHO	SAN MIGUEL	1	0	1
SAN ROQUE G.		ARASATY	3	0	0
		MOQUETE	2	0	1
		RINCON	4	0	0
SAPUCAI	VIRGEN DEL ROSARIO	1	0	0	
	ARROYO PORÁ	1	0	1	
	BOLAS KUA	1	0	1	
	CERRO ROKE	1	0	0	
	JARIGUA'AMI	2	0	0	
	SANBLAS	1	0	0	
	TIERRA NEGRA	2	0	1	
TEBICUARY-MI	ALONSO CUE	2	0	0	
	CENTRO	1	0	0	
	CERRITO	1	0	0	
	ÑUA HU	1	0	0	

DISTRITOS	BARRIOS	NOTIFICACIONES DENGUE ULTIMAS 3 SEMANAS	CASOS DENGUE ULTIMAS 3 SEMANAS	DESCARTADOS DE DENGUE ULTIMAS 3 SEMANAS
YAGUARON	CALLE POI	1	0	0
	KURUPAYTY	2	1	0
	MBARITU	1	0	0
	PEGUAHO	1	0	0
	POTRERITO	1	0	0
	SAGUASU	1	0	1
	SAN FRANCISCO	2	0	1
	SAN JOSE	1	0	0
	ZAYAS	1	0	0
	YBYCUI	ARASATY	1	0
CARBON CUE		1	0	1
CESAR BARRIENTOS		1	1	0
SAN FRANCISCO		1	1	0
SANTA ROSA		2	1	0
YVYTYMI	VIRGEN DE FATIMA	1	1	0
	SD	1	0	0
	AÑAZCO	1	0	0
	CERRO GUY	1	0	0
	HECTOR L. VERA	2	0	0
SOLANO ESCOBAR		1	0	0
	<b>TOTALES</b>	<b>153</b>	<b>10</b>	<b>36</b>

## CUADROS 1 y 2. CLASIFICACION DE NOTIFICACIONES DE ARBOVIROSIS: RESEÑA 2023 Y ACUMULADO DESDE LA SE 38 DEL 2023 A SE 28 DEL 2024 NOVENA REGION SANITARIA PARAGUARÍ

DEPARTAMENTO DE PARAGUARI				
CUADRO 1: VIGILANCIA DE LAS ARBOVIROSIS - RESEÑA A SE 52/2023				
	CASOS (CONF. Y PROB.)	SOSPECHOSOS	DESCARTADOS	TOTAL ACUMULADO
DENGUE	1.337	1.544	2.301	5.182
CHIKUNGUNYA	4.712	583	4.199	9.494

CUADRO 2: VIGILANCIA DE LAS ARBOVIROSIS ACUMULADO DESDE SE 38 DEL 2023 A SE 28 DEL 2024				
	CASOS (CONF. Y PROB.)	SOSPECHOSOS	DESCARTADOS	TOTAL ACUMULADO
DENGUE	4.248	10.864	3.363	18.475
CHIKUNGUNYA	4	88	1.627	1.719

- En el cuadro 1 se presenta la reseña de clasificación de casos del año 2023.
- En el cuadro 2 se presenta el acumulado de las notificaciones y clasificación desde la SE 38 del año 2023 a la SE 28 del 2024.