



BOLETIN SEMANAL

ARBOVIROSIS

NOVENA REGION SANITARIA PARAGUARÍ

SE 38/52 – 2023 (17/09/2023 al 30/12/2023)
A SE 01/26 – 2024 (31/12/2023 al 29/06/2024)





Descripción

Este boletín contiene información actualizada de la Situación Epidemiológica de Arbovirosis: Dengue y Chikungunya.

Los datos presentados, tienen como fuente principal la base nacional de la Vigilancia de Arbovirosis.

La elaboración del presente boletín está a cargo de la Unidad Epidemiológica Regional de la Novena Región Sanitaria.

Consideraciones

El contenido de este boletín puede modificarse según la dinámica de la vigilancia de las Arbovirosis: Dengue y Chikungunya.

Las notificaciones de Arbovirosis se definen operacionalmente, en este boletín, a partir de la Resolución N° 335/2023, correspondiente al 29 de junio del año 2023 "Criterios de definición de casos de arbovirosis: dengue y chikungunya, flujograma para la toma de muestra de laboratorio". Remitirse a este documento oficial para conocer las definiciones epidemiológicas de caso, utilizados en este material.

UNIDAD EPIDEMIOLOGICA REGIONAL

Epidemiólogo Regional:

Lic. Mirian Álvarez de Lezcano

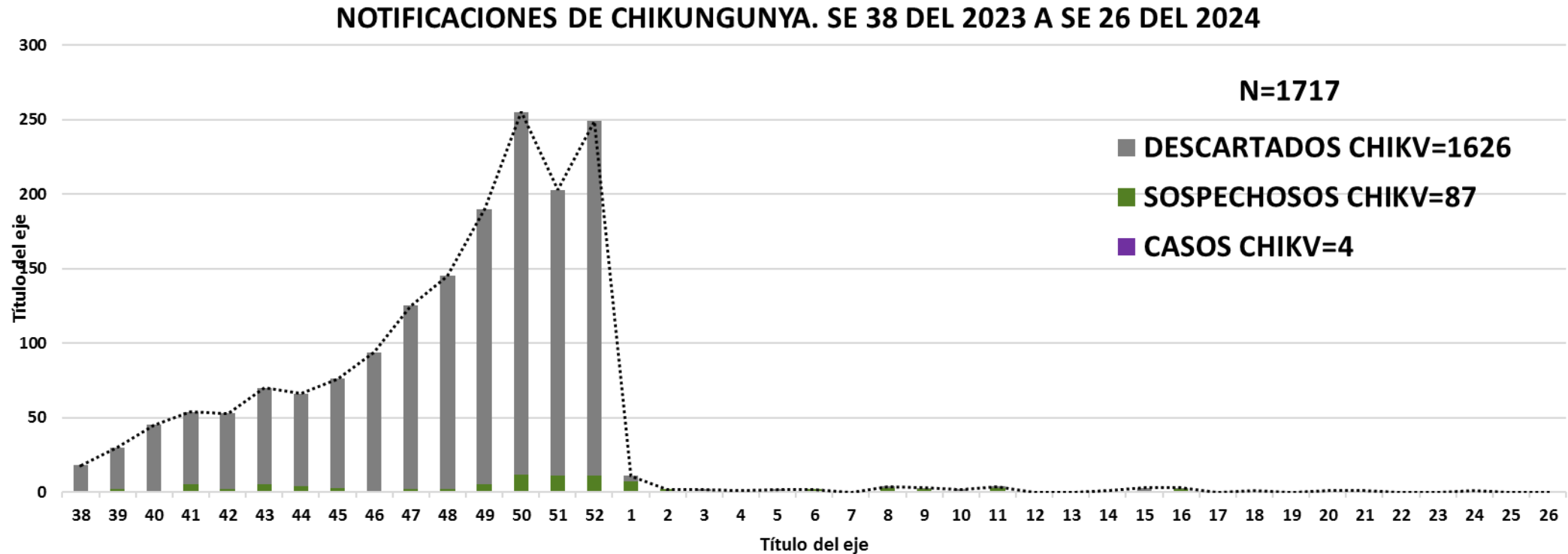
Correo electrónico:

vigilanciaparaguari@gmail.com

Unidad Epidemiológica Regional: Novena Región Sanitaria, Paraguari.

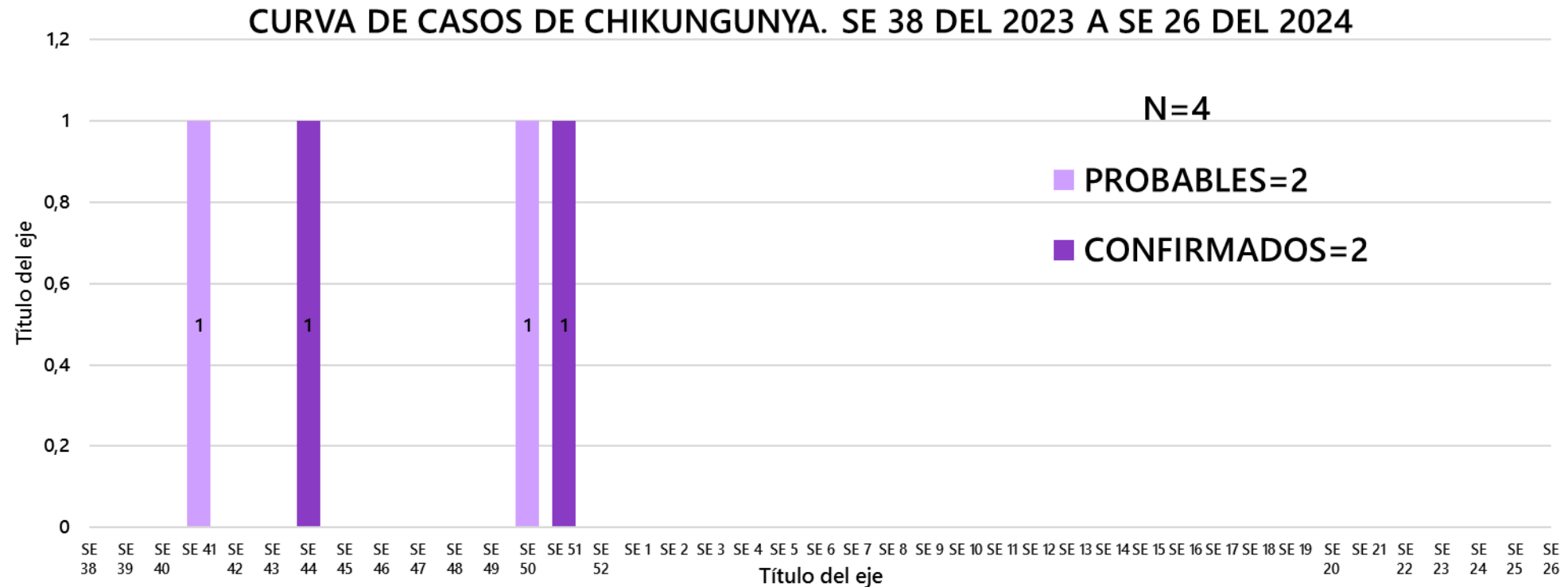
Oficina: Distrito Paraguari

GRAFICO 1. CURVA DE NOTIFICACIONES DE CHIKUNGUNYA. SE 38 DEL 2023 A SE 26 DEL 2024 NOVENA REGION SANITARIA PARAGUARÍ



Se presenta en este gráfico el número de notificaciones de Chikungunya, a nivel departamental, por semana de inicio de síntomas. La curva de casos representa el 0% de las notificaciones.

GRAFICO 2. CURVA DE CASOS DE CHIKUNGUNYA. SE 38 DEL 2023 A SE 26 DEL 2024 NOVENA REGION SANITARIA PARAGUARÍ



La curva epidémica muestra los casos de chikungunya (confirmados y probables), en la semana epidemiológica 41 - 44 - 50 - 51 del año 2023. En lo que va del año 2024 no se registraron nuevos casos.

TABLA 1. NÚMERO TOTAL DE CASOS POR DISTRITO DE RESIDENCIA, SE 38 DEL 2023 A SE 26 DEL 2024. NOVENA REGION SANITARIA PARAGUARÍ

| DISTRITOS | CASOS DE CHIKV | | TOTALES |
|--------------------|----------------|-----------|----------|
| | CONFIRMADOS | PROBABLES | |
| ACAHAY | 0 | 0 | 0 |
| CAAPUCU | 0 | 0 | 0 |
| CARAPEGUA | 0 | 0 | 0 |
| ESCOBAR | 0 | 0 | 0 |
| GRAL. B. CABALLERO | 0 | 0 | 0 |
| LA COLMENA | 0 | 0 | 0 |
| MARIA ANTONIA | 0 | 0 | 0 |
| MBUYAPEY | 0 | 0 | 0 |
| PARAGUARI | 0 | 0 | 0 |
| PIRAYU | 0 | 1 | 1 |
| QUIINDY | 0 | 0 | 0 |
| QUYQUYHO | 0 | 0 | 0 |
| SAN ROQUE GONZALEZ | 0 | 0 | 0 |
| SAPUCAI | 0 | 0 | 0 |
| TEBICUARY-MI | 0 | 0 | 0 |
| YAGUARON | 1 | 0 | 1 |
| YBYCUI | 1 | 1 | 2 |
| YVYTIMI | 0 | 0 | 0 |
| TOTALES | 2 | 2 | 4 |

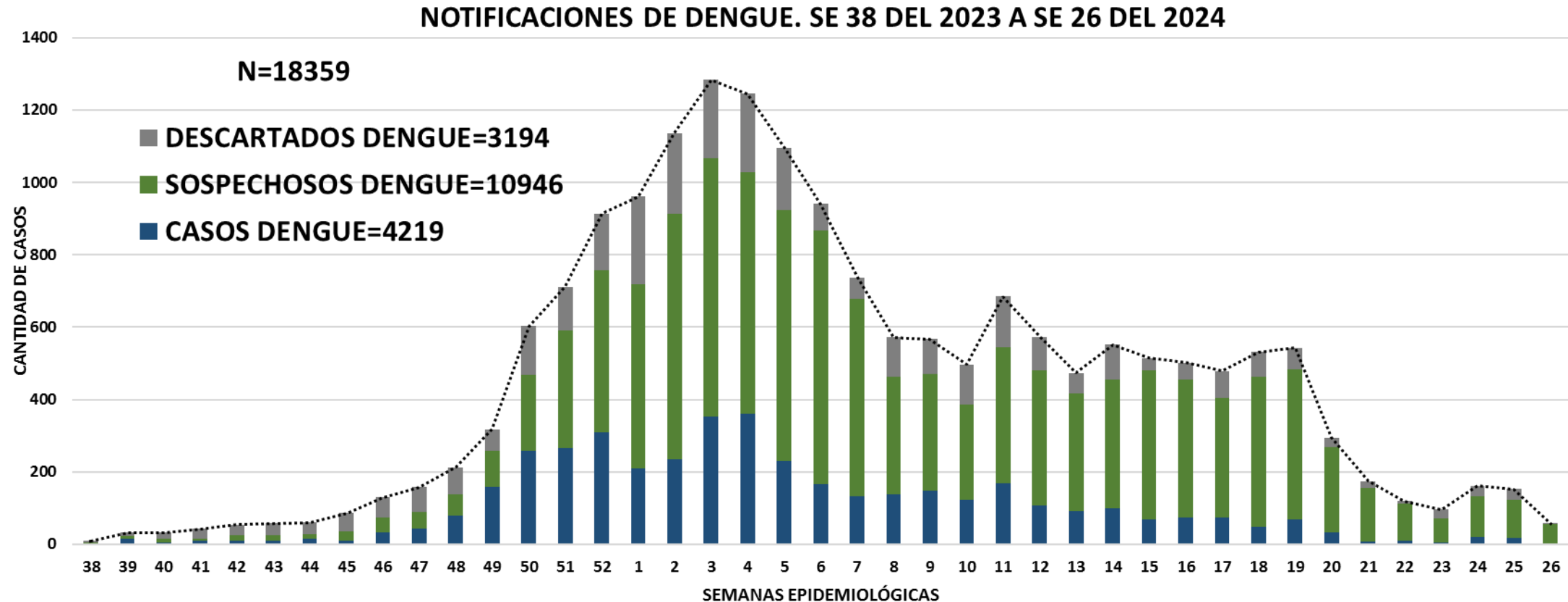


Así como en el país, 3 distritos del departamento de Paraguari presentaron casos de chikungunya.

Los distritos con casos de la enfermedad fueron Pirayú, Yaguarón e Ybycuí.

Desde la semana epidemiológica 38 del 2023 a la semana 26 del 2024 las notificaciones fueron descendiendo.

GRAFICO 3. CURVA DE NOTIFICACIONES DE DENGUE. SE 38 DEL 2023 A SE 26 DEL 2024 NOVENA REGION SANITARIA PARAGUARÍ



Se presenta en este gráfico el número de notificaciones de dengue, en el departamento de Paraguari, por semana de inicio de síntomas. Se puede observar que los casos confirmados representan el 23% de las notificaciones recibidas.

GRAFICO 4. CURVA DE CASOS DE DENGUE. SE 38 DEL 2023 A SE 26 DEL 2024 NOVENA REGION SANITARIA PARAGUARÍ

La curva epidémica muestra los casos de dengue (confirmados y probables) y como se puede observar se confirmaron casos desde la semana epidemiológica 38 del año 2023 (INICIO DEL PERIODO EPIDÉMICO ACTUAL); comprobando así la circulación de la enfermedad en el departamento.

Desde la semana epidemiológica 38 del 2023 a la semana 26 del 2024 se registraron 2.145 casos confirmados y 2.074 casos probables.

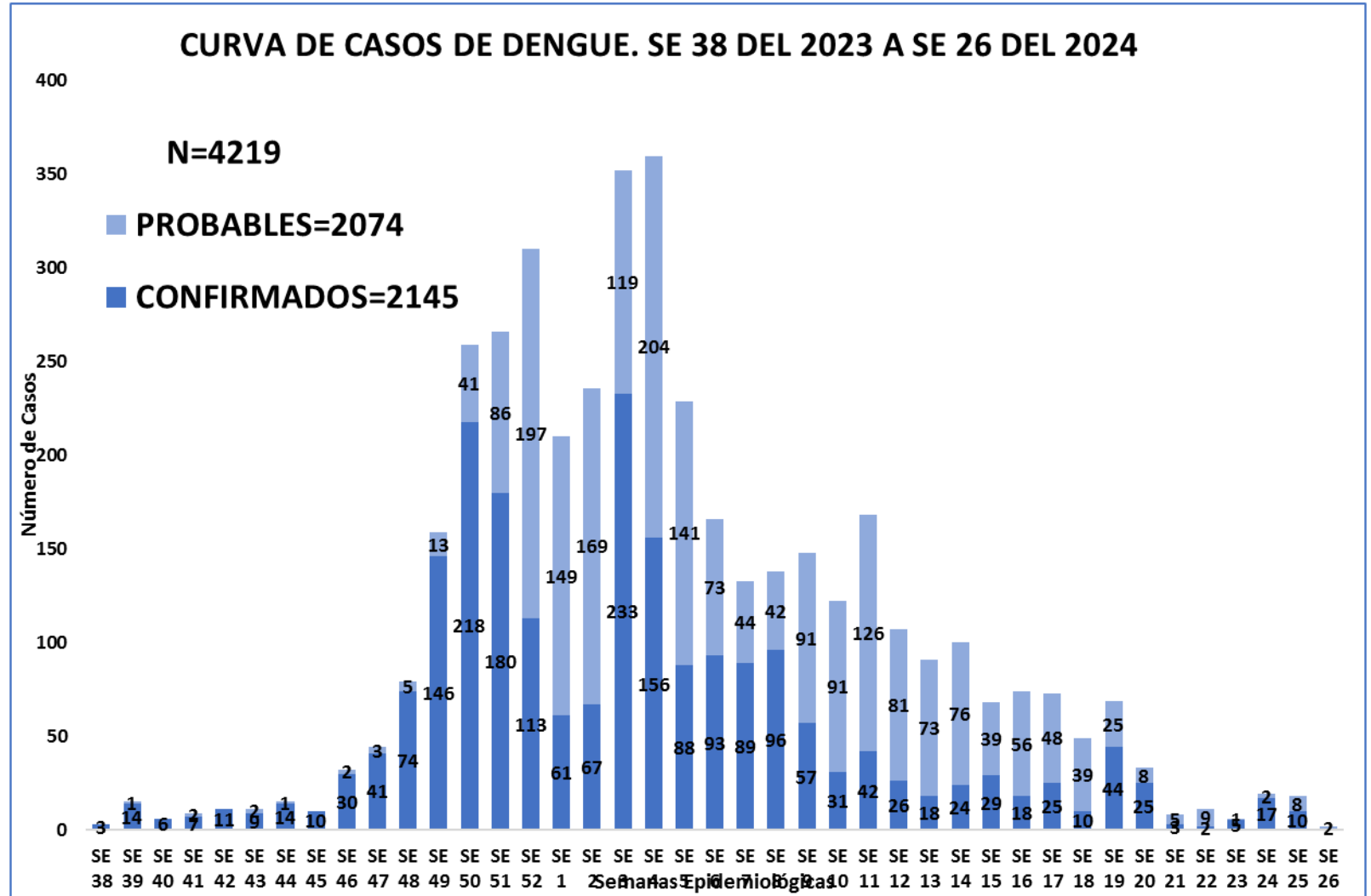


TABLA 2. NÚMERO TOTAL DE CASOS POR DISTRITO DE RESIDENCIA Y AISLAMIENTO VIRAL, SE 38 DEL 2023 A SE 26 DEL 2024. NOVENA REGION SANITARIA PARAGUARÍ

| DISTRITO | CASOS DE DENGUE (Conf. y Prob.) | CASOS CON AISLAMIENTO VIRAL | | TOTAL DE CASOS ACUMULADOS |
|--------------------|------------------------------------|-----------------------------|------------|---------------------------|
| | | DENGUE-1 | DENGUE-2 | |
| ACAHAY | 65 | 3 | 11 | 79 |
| CAAPUCU | 61 | 0 | 7 | 68 |
| CARAPEGUA | 425 | 15 | 116 | 556 |
| ESCOBAR | 97 | 4 | 32 | 133 |
| GRAL. B. CABALLERO | 25 | 0 | 6 | 31 |
| LA COLMENA | 92 | 8 | 20 | 120 |
| MARIA ANTONIA | 0 | 0 | 0 | 0 |
| MBUYAPEY | 70 | 0 | 3 | 73 |
| PARAGUARI | 1158 | 12 | 402 | 1572 |
| PIRAYU | 256 | 3 | 53 | 312 |
| QUIINDY | 103 | 1 | 10 | 114 |
| QUYQUYHO | 36 | 1 | 4 | 41 |
| SAN ROQUE GONZALEZ | 93 | 0 | 15 | 108 |
| SAPUCAI | 101 | 3 | 41 | 145 |
| TEBICUARY-MI | 27 | 0 | 3 | 30 |
| YAGUARON | 462 | 4 | 124 | 590 |
| YBYCUI | 192 | 9 | 12 | 213 |
| YVYTIMI | 27 | 1 | 6 | 34 |
| TOTALES | 3290 | 64 | 865 | 4219 |



En cuanto a Dengue el 94,4% de los distritos del departamento de Paraguari presentan casos.

Los distritos con mayor número de casos acumulados de la enfermedad son Paraguari, Yaguarón y Carapeguá.

En cuanto a circulación viral fueron aislados DENV 1 y DENV2.

TABLA 3. NOTIFICACIONES Y CASOS DE DENGUE EN LAS ÚLTIMAS TRES SEMANAS. SE 24 - 25 - 26 DEL 2024

- La vigilancia de Dengue permanece activa.
- Las notificaciones de Dengue acumuladas en las últimas tres semanas suman 310, mientras que, se pudo confirmar 39 casos (tabla 4).

| DISTRITOS | BARRIOS | NOTIFICACIONES DENGUE ULTIMAS 3 SEMANAS | CASOS DE DENGUE ULTIMAS 3 SEMANAS |
|-----------|-----------------------|---|-----------------------------------|
| ACAHAY | 15 DE AGOSTO | 1 | 0 |
| | CERRO ICE | 1 | 0 |
| | COSTA PEÑA | 2 | 0 |
| | ISLA BAEZ | 1 | 0 |
| | ÑU AHAI | 1 | 0 |
| | RECOLETA I | 1 | 0 |
| | SAN BLAS | 1 | 0 |
| | SAN ISIDRO | 1 | 0 |
| | SANTA LUCIA | 1 | 0 |
| | TAPE GUASU | 1 | 0 |
| CAAPUCU | YEGUARISO | 1 | 0 |
| | YVYRAITY | 1 | 0 |
| | CAPILLA TUYA | 1 | 0 |
| | SAN BLAS | 1 | 0 |
| CARAPEGUA | SAN ROQUE | 2 | 0 |
| | SANTA LIBRADA | 2 | 0 |
| | TAPE GUASU | 2 | 0 |
| | AGUAIY | 4 | 0 |
| | BENI LOMA | 10 | 1 |
| | CALIXTRO | 4 | 0 |
| | CERRITO | 11 | 0 |
| | EL PORTAL SAN VICENTE | 3 | 0 |
| | ESPARTILLAR | 6 | 0 |
| | FATIMA | 2 | 0 |
| | FRANCO ISLA | 1 | 0 |
| | KA'AZAPA | 2 | 0 |
| | MARIA AUXILIADORA | 1 | 0 |
| | PACHECO | 4 | 0 |
| POTRERO | 2 | 0 | |

| DISTRITOS | BARRIOS | NOTIFICACIONES DENGUE ULTIMAS 3 SEMANAS | CASOS DE DENGUE ULTIMAS 3 SEMANAS | |
|-----------------------|--------------------------|---|-----------------------------------|---|
| CARAPEGUA | SAGRADO CORAZON DE JESUS | 3 | 0 | |
| | SAN BLAS | 1 | 0 | |
| | SAN FRANCISCO | 2 | 0 | |
| | SAN MIGUEL | 1 | 0 | |
| | SAN ROQUE | 3 | 0 | |
| | SANTA MARGARITA | 2 | 0 | |
| | SANTO DOMINGO | 5 | 0 | |
| | TAJY LOMA | 8 | 0 | |
| | TAJY PUNTA | 1 | 0 | |
| | VIRGEN DEL CARMEN | 2 | 0 | |
| ESCOBAR | SD | 2 | 0 | |
| | MBOKAJATY | 1 | 0 | |
| GRAL B. CABALLERO | 8 DE DICIEMBRE | 1 | 0 | |
| | CERRO HORQUETA | 1 | 0 | |
| | HORQUETA | 2 | 0 | |
| | LOMA PYTA | 1 | 0 | |
| | SAN JOSE | 1 | 0 | |
| LA COLMENA | VIRGEN DE FATIMA | 1 | 1 | |
| | KA'ATYMI | 2 | 0 | |
| | PINDOTY | 2 | 0 | |
| | RORY | 1 | 0 | |
| | SAN JOSE | 1 | 0 | |
| | SAN RAFAEL | 1 | 0 | |
| | SANTA CATALINA | 1 | 1 | |
| | YVAROTY | 1 | 0 | |
| | MBUYAPEY | BOQUERON | 3 | 0 |
| | | COLONIA MARIA ANTONIA | 1 | 0 |
| LA ROSA | | 1 | 0 | |
| LIZ Y FRANCISCO | | 1 | 0 | |
| SAN JUAN | | 1 | 0 | |
| VIRGEN DE LOS DOLORES | | 1 | 0 | |
| VIRGEN DE LOURDES | VIRGEN DE LOURDES | 1 | 0 | |

TABLA 3. NOTIFICACIONES Y CASOS DE DENGUE EN LAS ÚLTIMAS TRES SEMANAS. SE 24 - 25 - 26 DEL 2024

| DISTRITOS | BARRIOS | NOTIFICACIONES DENGUE ULTIMAS 3 SEMANAS | CASOS DE DENGUE ULTIMAS 3 SEMANAS |
|-----------|----------------------------------|---|-----------------------------------|
| PARAGUARI | SD | 4 | 2 |
| | CENTRO | 1 | 0 |
| | CERRO LEON | 10 | 5 |
| | CIUDAD NUEVA | 1 | 1 |
| | COSTA PRIMERA | 2 | 1 |
| | FATIMA | 1 | 1 |
| | MBATOVI | 1 | 1 |
| | ÑUATI | 6 | 5 |
| | PA'I GOMEZ | 2 | 2 |
| | SAN BLAS | 1 | 0 |
| | SAN FRANCISCO | 6 | 3 |
| | SANTA CATALINA | 1 | 0 |
| | URBANIZACION LA NEGRITA | 2 | 0 |
| | URBANIZACION LOS GUAYABOS | 1 | 0 |
| | URBANIZACION MARIA DEL CARMEN | 1 | 1 |
| | URBANIZACION VIRGEN DE GUADALUPE | 1 | 1 |
| | VIRGEN DE CAACUPE | 1 | 0 |
| PIRAYU | BARRIO 1 | 3 | 1 |
| | BARRIO 2 | 1 | 0 |
| | BARRIO 3 | 1 | 0 |
| | BARRIO 4 | 1 | 0 |
| | CERRO LEON | 2 | 0 |
| | CERRO VERA | 1 | 0 |
| | TAVAI | 1 | 1 |

| DISTRITOS | BARRIOS | NOTIFICACIONES DENGUE ULTIMAS 3 SEMANAS | CASOS DE DENGUE ULTIMAS 3 SEMANAS |
|--------------|------------------------------|---|-----------------------------------|
| QUIINDY | SD | 1 | 0 |
| | BARRIO AMISTAD | 1 | 0 |
| | COMANDANTE CARMELO PERALTA | 6 | 0 |
| | COSTA IRALA | 5 | 1 |
| | GENERAL BERNARDINO CABALLERO | 1 | 0 |
| | LOMA PYTA | 3 | 0 |
| | NIÑO JESUS | 3 | 0 |
| | SAGRADA FAMILIA | 1 | 0 |
| | SAGRADO CORAZON DE JESUS | 4 | 0 |
| | SAN ANTONIO | 2 | 0 |
| | SAN LORENZO | 1 | 0 |
| | SANTA MARIA | 2 | 0 |
| QUYQUYHO | CERRO FRENTE | 1 | 0 |
| | LOMA GUASU | 2 | 0 |
| | SAN JOSE OBRERO | 1 | 0 |
| | SAN LUIS | 1 | 0 |
| | SAN MIGUEL | 2 | 0 |
| SAN ROQUE G. | ARASATY | 11 | 0 |
| | MATACHI | 1 | 0 |
| | MOQUETE | 4 | 0 |
| | RINCON | 5 | 0 |
| | SAN VICENTE | 1 | 0 |
| | SIMBROM | 1 | 0 |
| | VIRGEN DEL ROSARIO | 2 | 0 |
| SAPUCAI | CERRO ROKE | 1 | 0 |
| | CERRO VERDE | 1 | 0 |
| | JARIGUA'AMI | 1 | 0 |
| | MARIA AUXILIADORA | 1 | 0 |
| | PLANTA URBANA | 1 | 0 |
| | SANBLAS | 3 | 0 |
| | SANTA TERESITA | 2 | 0 |
| | TIERRA NEGRA | 3 | 0 |
| | VIRGEN DEL CARMEN | 2 | 2 |
| TEBICUARY-MI | ALONSO CUE | 1 | 0 |
| | CENTRO | 2 | 0 |
| | CERRITO | 1 | 0 |
| | SAN BLAS | 1 | 0 |
| | SYRYKA | 2 | 0 |

| DISTRITOS | BARRIOS | NOTIFICACIONES DENGUE ULTIMAS 3 SEMANAS | CASOS DE DENGUE ULTIMAS 3 SEMANAS |
|----------------|-------------------------------|---|-----------------------------------|
| YAGUARON | CALLE POI | 2 | 2 |
| | GUAJAIVITY | 2 | 1 |
| | GUARAPI | 1 | 1 |
| | HUGUA PO'I - ÑUATI | 1 | 1 |
| | MBARITU | 1 | 0 |
| | ÑUATI CALLE | 2 | 2 |
| | PEGUAHO | 4 | 0 |
| | SAGUASU | 2 | 0 |
| | SAN FRANCISCO | 3 | 0 |
| | SAN JOSE | 2 | 0 |
| | SAN ROQUE | 1 | 0 |
| | SANTA LIBRADA | 1 | 0 |
| | ZAYAS | 1 | 0 |
| YBYCUI | CESAR BARRIENTOS | 1 | 0 |
| | CESAR BARRIENTOS - SUB URBANO | 1 | 0 |
| | ENTRE RIOS | 1 | 0 |
| | PASO PARED | 2 | 0 |
| | RINCON GUASU | 1 | 0 |
| | RINCON'I MOLINAS | 1 | 0 |
| | SAN JOSE | 2 | 1 |
| | SANTA ANGELA | 1 | 0 |
| | SANTA ROSA | 3 | 0 |
| | VIRGEN DE FATIMA | 1 | 0 |
| YVYTYMI | AÑAZCO | 1 | 0 |
| | CERRO GUY | 1 | 0 |
| | HECTOR L. VERA | 3 | 0 |
| | MARTINEZ CUE | 2 | 0 |
| | SAGRADO CORAZON DE JESUS | 1 | 0 |
| | SAN ROQUE | 2 | 0 |
| TOTALES | | 310 | 39 |

CUADROS 1 y 2. CLASIFICACION DE NOTIFICACIONES DE ARBOVIROSIS: RESEÑA 2023 Y ACUMULADO DESDE LA SE 38 DEL 2023 A SE 26 DEL 2024 NOVENA REGION SANITARIA PARAGUARÍ

DEPARTAMENTO DE PARAGUARI

CUADRO 1: VIGILANCIA DE LAS ARBOVIROSIS - RESEÑA A SE 52/2023

| | CASOS (CONF. Y PROB.) | SOSPECHOSOS | DESCARTADOS | TOTAL ACUMULADO |
|-------------|--------------------------|-------------|-------------|--------------------|
| DENGUE | 1.337 | 1.544 | 2.301 | 5.182 |
| CHIKUNGUNYA | 4.712 | 583 | 4.199 | 9.494 |

CUADRO 2: VIGILANCIA DE LAS ARBOVIROSIS ACUMULADO DESDE SE 38 DEL 2023 A SE 26 DEL 2024

| | CASOS (CONF. Y PROB.) | SOSPECHOSOS | DESCARTADOS | TOTAL ACUMULADO |
|-------------|--------------------------|-------------|-------------|--------------------|
| DENGUE | 4.219 | 10.946 | 3.194 | 18.359 |
| CHIKUNGUNYA | 4 | 87 | 1.626 | 1.717 |

- En el cuadro 1 se presenta la reseña de clasificación de casos del año 2023.
- En el cuadro 2 se presenta el acumulado de las notificaciones y clasificación desde la SE 38 del año 2023 a la SE 26 del 2024.