

# BOLETIN SEMANAL

# ARBOVIROSIS

## XIII REGION SANITARIA - AMAMBAY

**SE 38/2023 A SE 25/2024 (del 18 de Setiembre al 22 de Junio de 2024)**

**SE 38 INICIO PERIODO EPIDEMICO**

## Descripción

Este boletín contiene información actualizada de la Situación Epidemiológica de Arbovirosis: Dengue, Zika y Chikungunya.

Los datos presentados, tienen como fuente principal la base nacional de la Vigilancia de Arbovirosis.

## Consideraciones

El contenido de este boletín puede modificarse según la dinámica de la vigilancia de las Arbovirosis: Dengue, Chikungunya y Zika.

Las notificaciones de Arbovirosis se definen operacionalmente, en este boletín, a partir de la Resolución N° **0335/2023** “Criterios de definición de casos de arbovirosis: dengue, chikungunya y zika”.

Remitirse a este documento oficial para conocer las definiciones epidemiológicas de caso, utilizados en este material.

## ELABORADO POR LA UNIDAD EPIDEMIOLOGICA REGIONAL

### Epidemiólogo Regional:

Dra. MSc. Ingrid Helena Gennaro Campos

### Correo electrónico:

epidemiologiaamambayuer13@gmail.com

**Unidad Epidemiológica Regional:** Décima Tercera  
Región Sanitaria, Amambay.

**Oficina:** Pedro Juan Caballero.

## CASOS ACUMULADOS DE CHIKUNGUNYA, DE LA SE 38/2023 A LA SE 25/2024. XIII REGION SANITARIA-AMAMBAY

### **Descripción:**

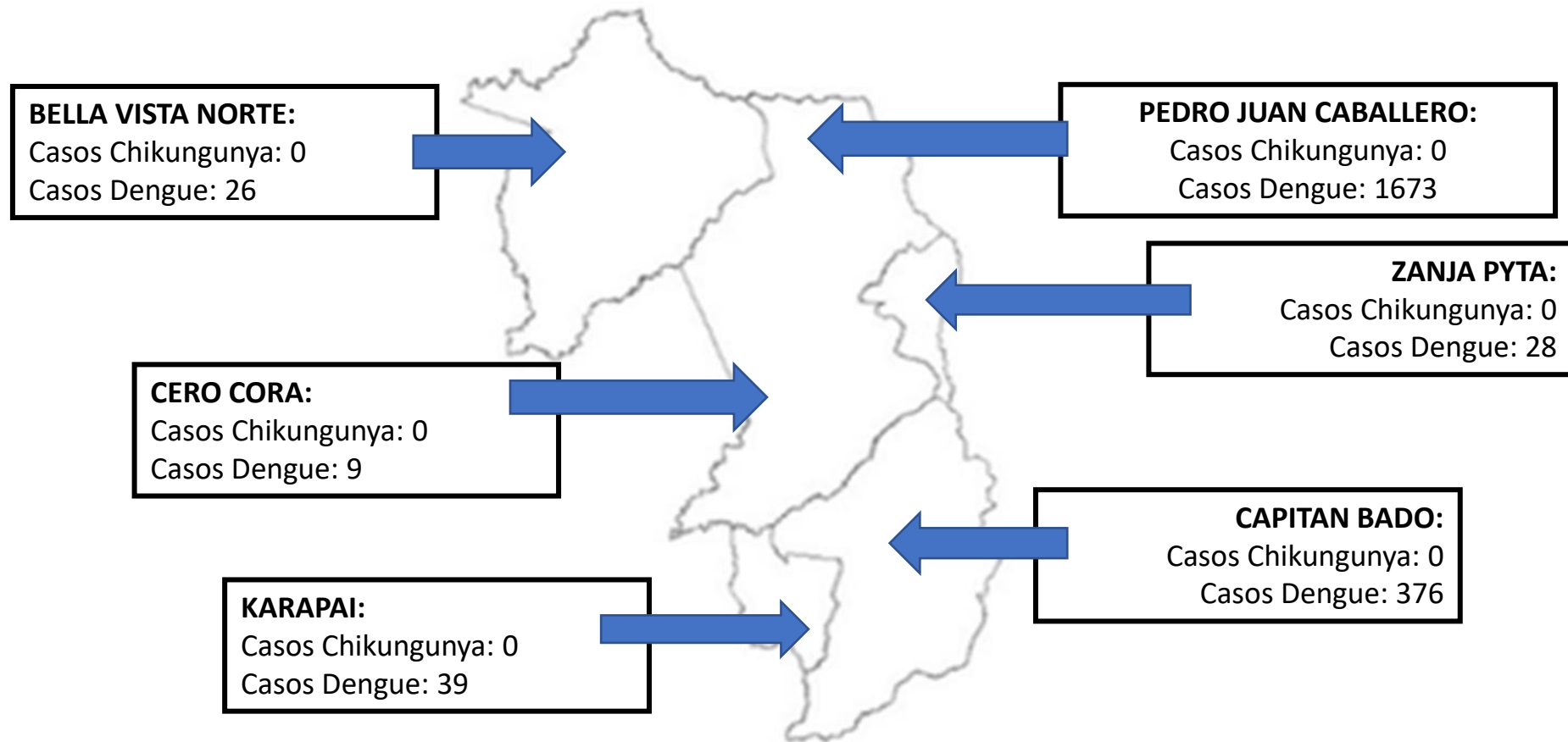
**Desde el inicio del periodo epidémico (SE 38/2024) a la (SE 24/2024). Tenemos un total de notificaciones 297 para chikungunya, de las cuales se Descartaron 288 y siguen Sospechosos 09.**

## TABLA 2 . CASOS DE CHIKUNGUNYA, DE LAS ULTIMAS 3 SEMANAS SE 23, 24 y 25/2024 POR DISTRITOS Y DE RESIDENCIA . XIII REGION SANITARIA- AMAMBAY

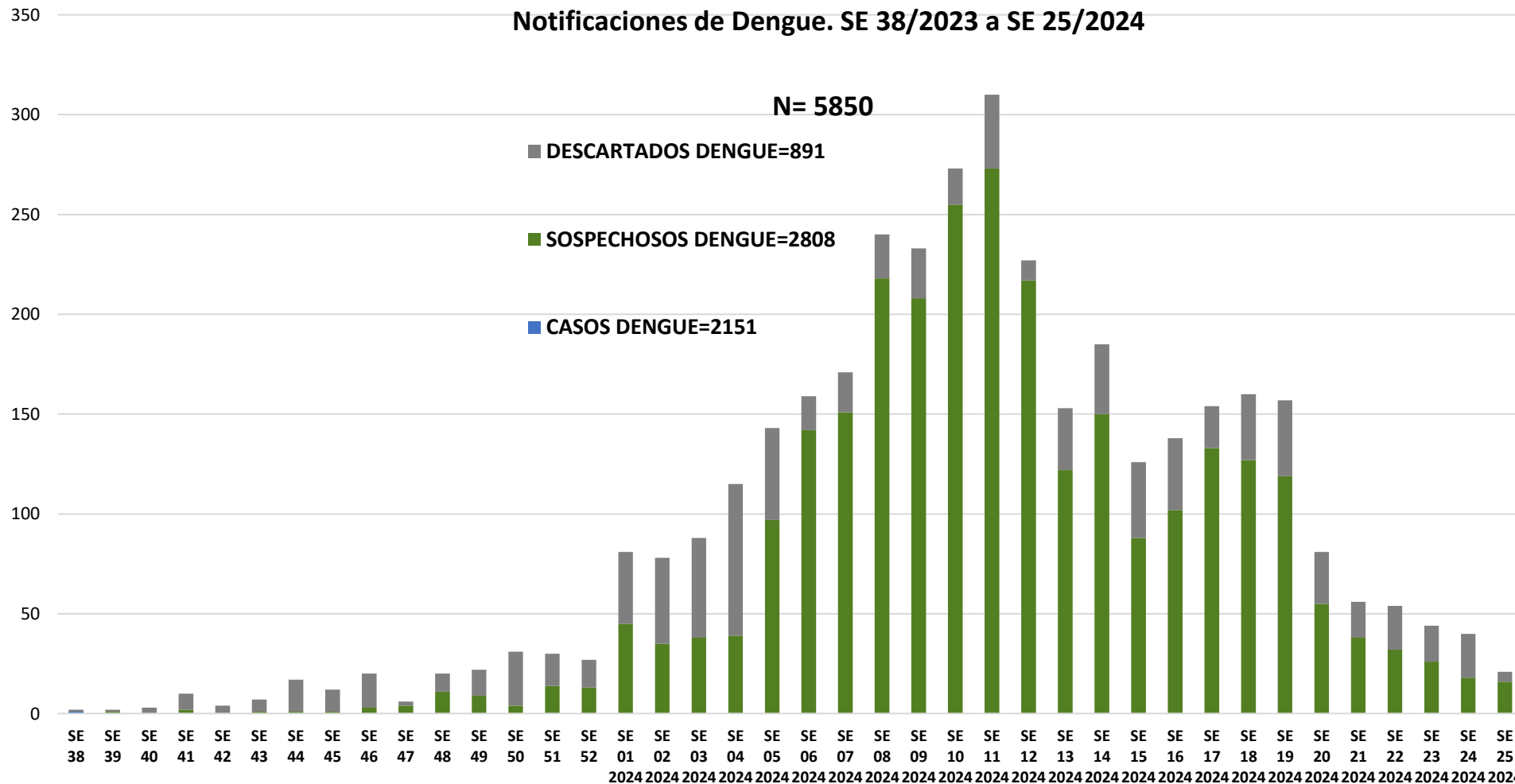
**Descripción:** En las ultimas tres semanas no se han observados caso notificados ni confirmados para chikungunya.

## MAPAS DE DISTRIBUCIÓN DE CASOS SE 38/2024 A SE 25/2024

N: 2151



## GRÁFICO 3. CURVA DE NOTIFICACIONES DE DENGUE. SE 38/2023 A SE 25 / 2024 XIII REGION SANITARIA- AMAMBAY.



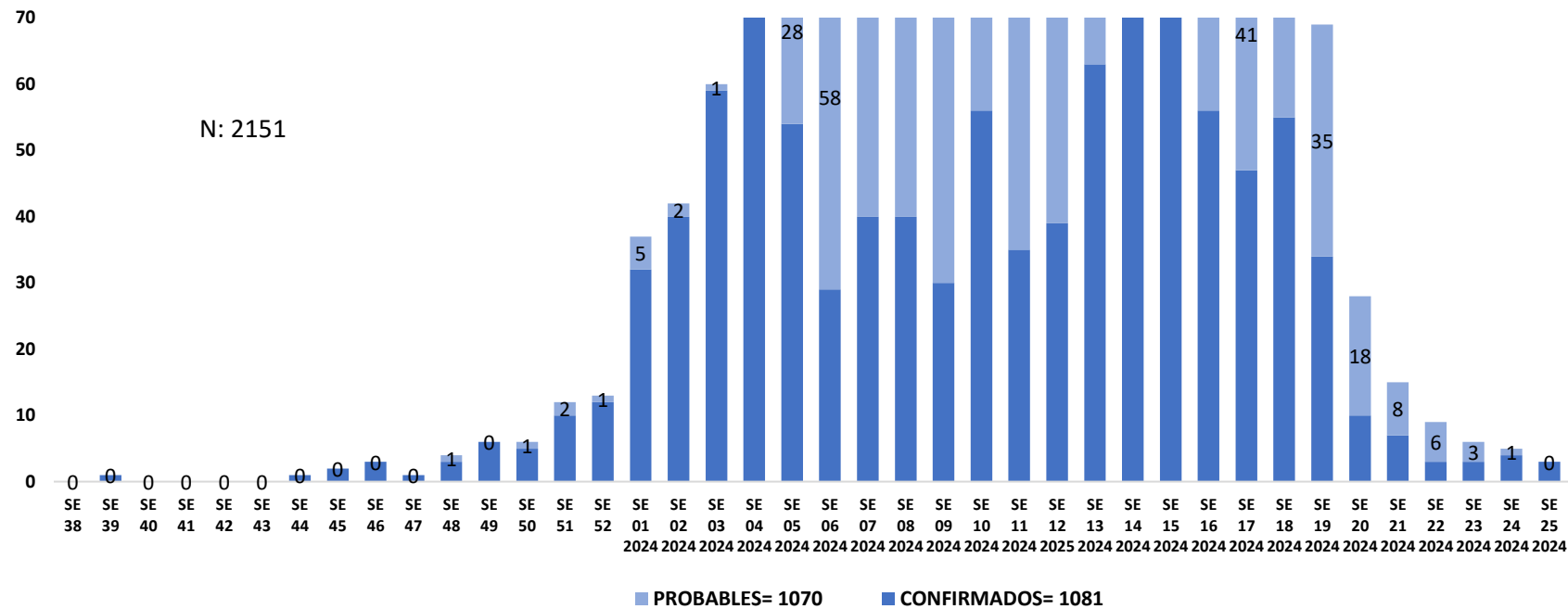
Desde la SE 38/2023 a la SE 24/2024 se acumularon 5850 notificaciones de Dengue, de las cuales el 37% (2151/5850) corresponden a casos, 48% (2808/5850) a sospechosos y 15% (891/5850) a descartados.

En las últimas semanas se observó una tendencia a aumento de notificaciones.

# GRÁFICO 4. CURVA DE CASOS DE DENGUE. SE 38 / 2023 A SE 25 DEL 2024 XIII REGION SANITARIA- AMAMBAY

Desde la SE 38/2023 a la SE 25/2024 se acumularon 2151 casos de Dengue, de los cuales el 50% (1081/2151) corresponden a casos confirmados, 50% (1070/2151) a probables.

En las últimas semanas se observó una tendencia a aumento de notificaciones y confirmados.



## TABLA 3. CASOS ACUMULADOS DE DENGUE, DE LA SE 38 2023 A LA SE 25/2024 POR DISTRITOS DE RESIDENCIA. XIII REGION SANITARIA- AMAMBAY.

BARRIOS	CASOS DE DENGUE	DENGUE-1	DENGUE-2	TOTALES
BELLA VISTA	8	0	0	8
CAPITAN BADO	109	0	1	110
CERRO CORA	7	0	0	7
KARAPA'I	30	0	0	30
PEDRO JUAN CABALLERO	867	21	29	917
ZANJA PYTA	7	2	0	9
<b>TOTALES</b>	1028	23	30	1081

**Dengue:** 1062 casos confirmados con identificación de circulación por distritos..

**Los casos confirmados por distrito:** PJC (917), Capitán Bado (110), Bella Vista (8), Zanja Pyta (9) Cerro Cora(07) KARAPA`I(30). Con circulación de DEN1 y DEN 2 en Pedro Juan Caballero y en los distrito de Cerro Cora, Capitán Bado, circula DEN 2. Y Zanja Pyta.



## TABLA 4 . CASOS DE DENGUE, DE LAS ULTIMAS 3 SEMANAS SE 23, 24 y 25/2024 POR DISTRITOS Y BARRIOS DE RESIDENCIA . XIII REGION SANITARIA- AMAMBAY

DISTRITOS	NOTIFICACIONES DENGUE ULTIMAS 3 SEMANAS	CASOS CONFIRMADOS DE DENGUE ULTIMAS 3 SEMANAS
BELLA VISTA	19	1
CAPITAN BADO	11	0
CERRO CORA	0	0
KARAPA'I	0	0
PEDRO JUAN CABALLERO	89	9
ZANJA PYTA	0	0
<b>TOTALES</b>	<b>119</b>	<b>10</b>

Dengue: En las ultimas tres semanas se notificaron 119 casos y 10 confirmados de Dengue.

## NOTIFICACIONES DE ZIKA. SE 38/2023 A SE 25/2024 XIII REGION SANITARIA- AMAMBAY.

No se han registrado notificaciones ni casos de Zika. En ninguno de los distritos de Amambay.