

# BOLETIN SEMANAL

# ARBOVIROSIS

## XIII REGION SANITARIA - AMAMBAY

**SE 38/2023 A SE 27/2024 (del 17 de Setiembre al 6 de Julio de 2024)**

**SE 38 INICIO PERIODO EPIDEMICO**

## Descripción

Este boletín contiene información actualizada de la Situación Epidemiológica de Arbovirosis: Dengue, Zika y Chikungunya.

Los datos presentados, tienen como fuente principal la base nacional de la Vigilancia de Arbovirosis.

## Consideraciones

El contenido de este boletín puede modificarse según la dinámica de la vigilancia de las Arbovirosis: Dengue, Chikungunya y Zika.

Las notificaciones de Arbovirosis se definen operacionalmente, en este boletín, a partir de la Resolución N° **0335/2023** “Criterios de definición de casos de arbovirosis: dengue, chikungunya y zika”.

Remitirse a este documento oficial para conocer las definiciones epidemiológicas de caso, utilizados en este material.

## ELABORADO POR LA UNIDAD EPIDEMIOLOGICA REGIONAL

### Epidemiólogo Regional:

Dra. MSc. Ingrid Helena Gennaro Campos

### Correo electrónico:

epidemiologiaamambayuer13@gmail.com

**Unidad Epidemiológica Regional:** Décima Tercera  
Región Sanitaria, Amambay.

**Oficina:** Pedro Juan Caballero.

## CASOS ACUMULADOS DE CHIKUNGUNYA, DE LA SE 38/2023 A LA SE 27/2024. XIII REGION SANITARIA-AMAMBAY

### **Descripción:**

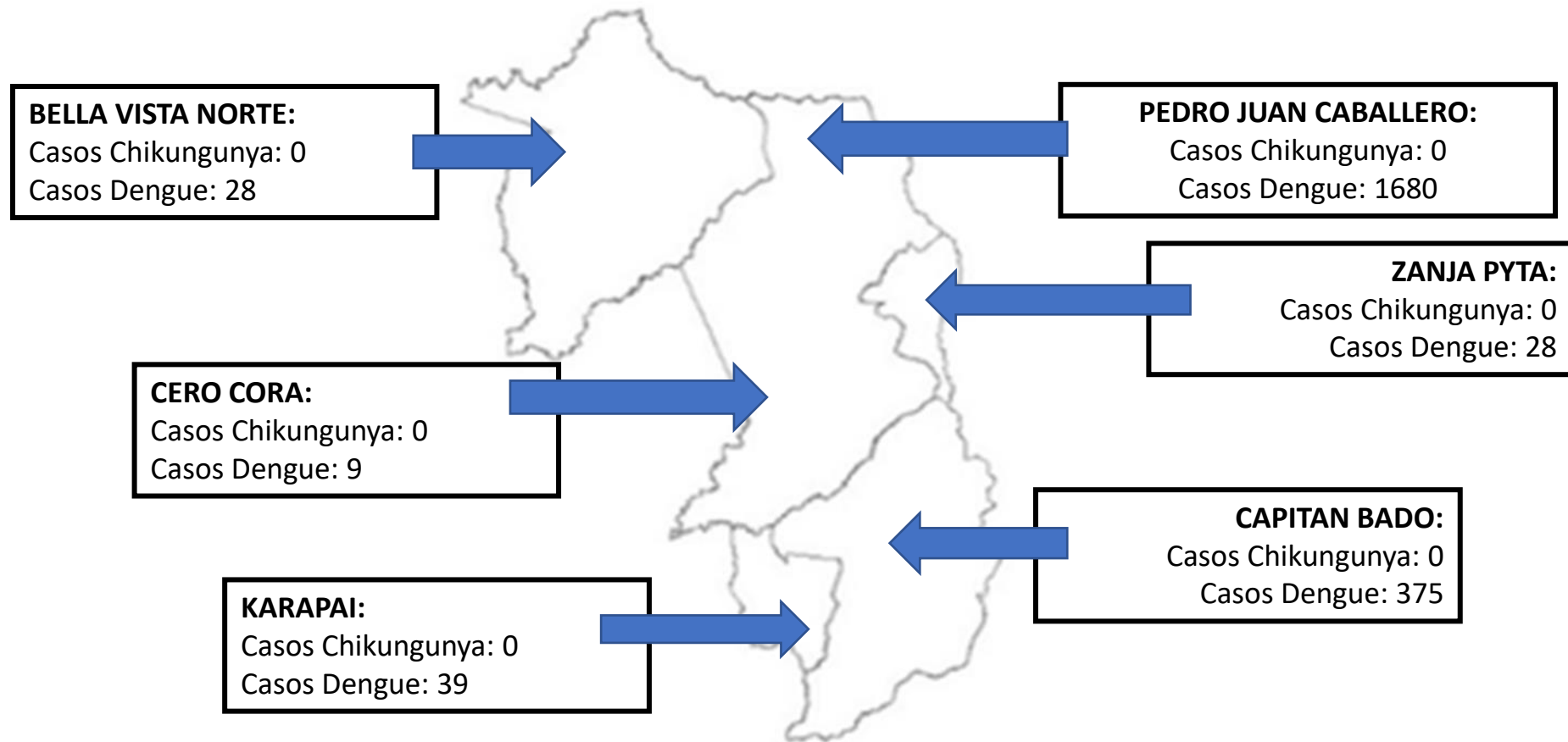
**Desde el inicio del periodo epidémico (SE 38/2024) a la (SE 27/2024). Tenemos un total de notificaciones 298 para chikungunya, de las cuales se Descartaron 288 y siguen Sospechosos 10.**

## TABLA 2 . CASOS DE CHIKUNGUNYA, DE LAS ULTIMAS 3 SEMANAS SE 25, 26 y 27/2024 POR DISTRITOS Y DE RESIDENCIA . XIII REGION SANITARIA- AMAMBAY

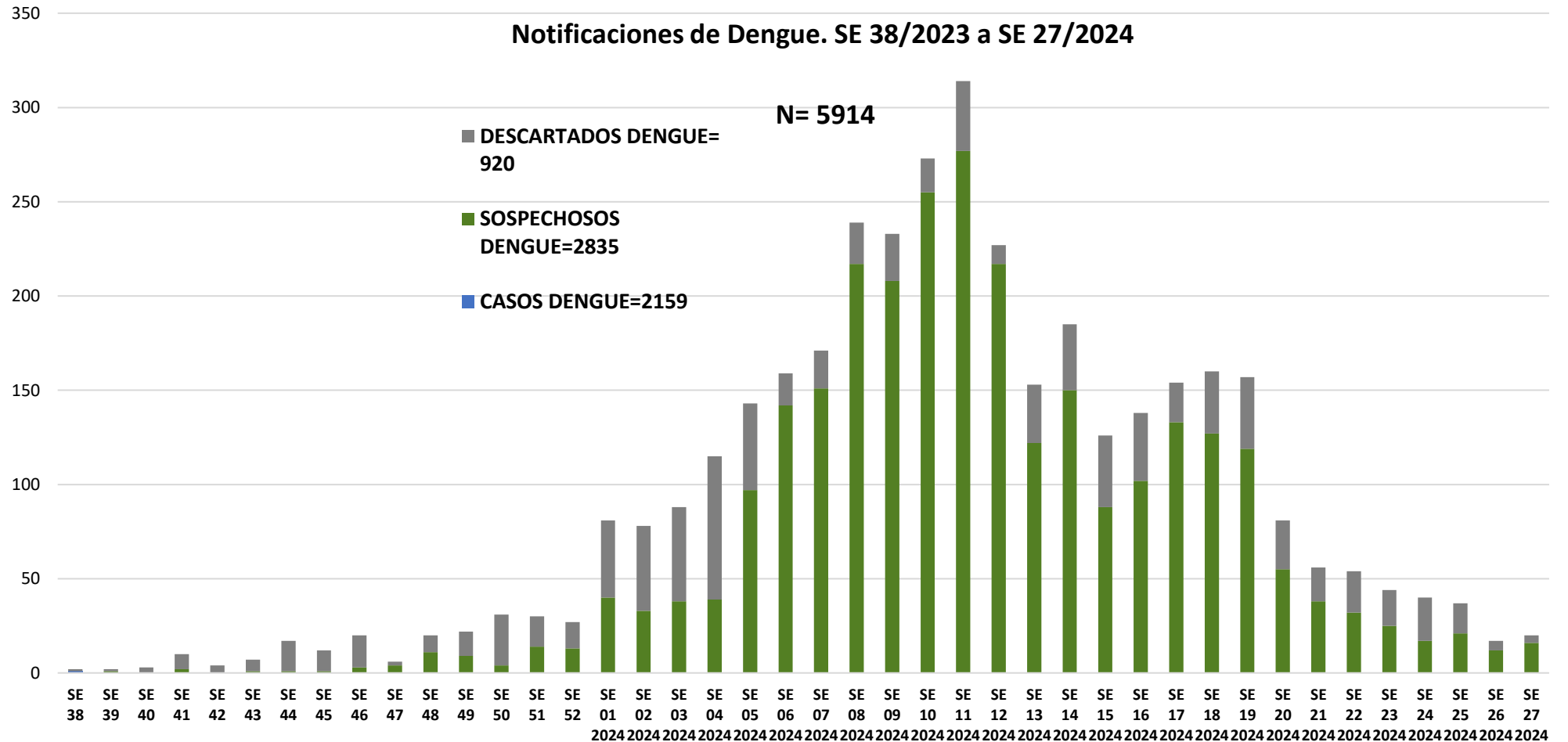
**Descripción:** En las ultimas tres semanas no se han observados caso notificados ni confirmados para chikungunya.

## MAPAS DE DISTRIBUCIÓN DE CASOS SE 38/2024 A SE 27/2024

N: 2159



## GRÁFICO 3. CURVA DE NOTIFICACIONES DE DENGUE. SE 38/2023 A SE 27 / 2024 XIII REGION SANITARIA- AMAMBAY.



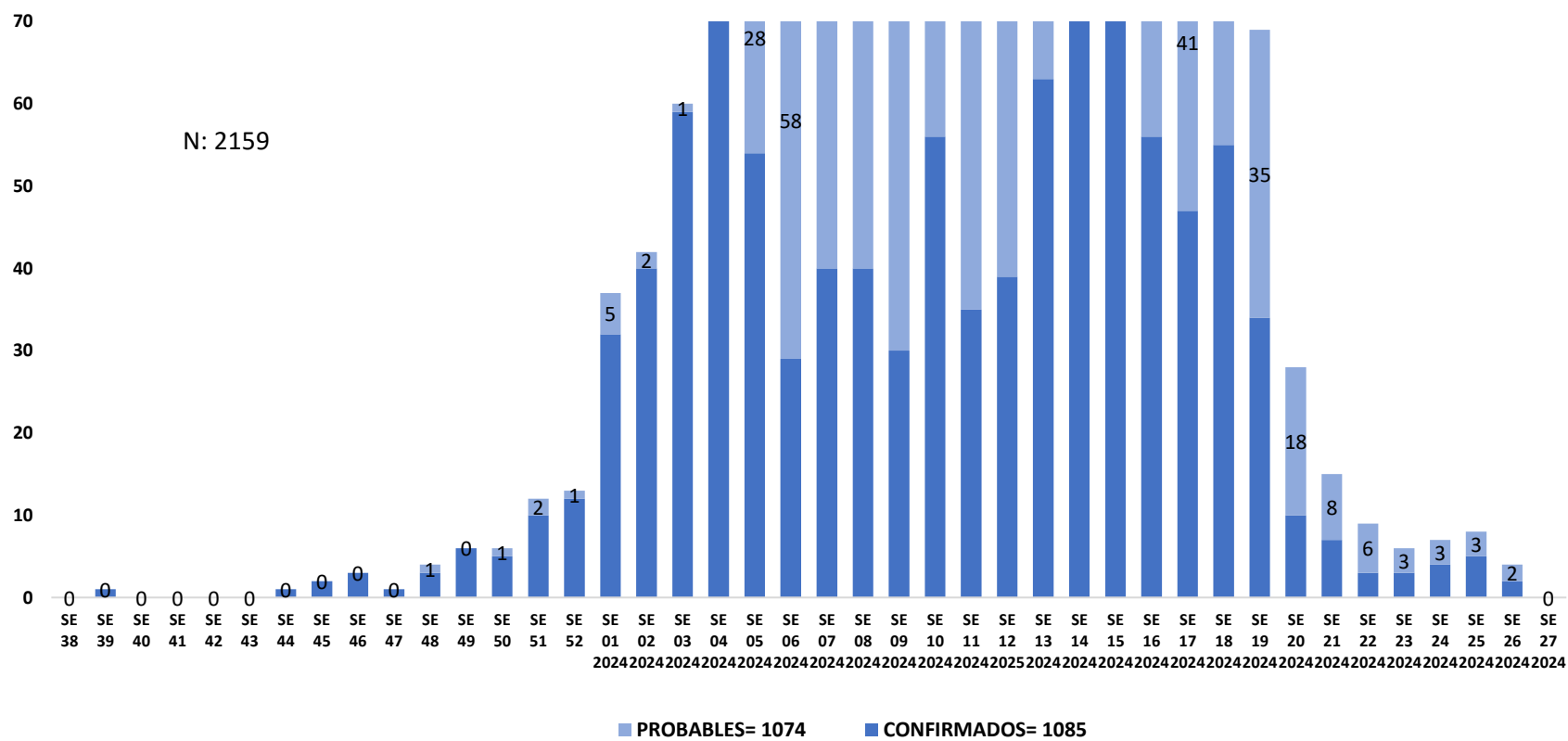
Desde la SE 38/2023 a la SE 27/2024 se acumularon 5914 notificaciones de Dengue, de las cuales el 37% (2159/5914) corresponden a casos, 48% (2835/5914) a sospechosos y 16% (920/5914) a descartados.

En las últimas semanas se observó una tendencia a aumento de notificaciones.

## GRÁFICO 4. CURVA DE CASOS DE DENGUE. SE 38 / 2023 A SE 27 DEL 2024 XIII REGION SANITARIA- AMAMBAY

Desde la SE 38/2023 a la SE 27/2024 se acumularon 2159 casos de Dengue, de los cuales el 50% (1085/2159) corresponden a casos confirmados, 50% (1074/2159) a probables.

En las últimas semanas se observó una tendencia a aumento de notificaciones y confirmados.



## TABLA 3. CASOS ACUMULADOS DE DENGUE, DE LA SE 38 2023 A LA SE 27/2024 POR DISTRITOS DE RESIDENCIA. XIII REGION SANITARIA- AMAMBAY.

BARRIOS	CASOS DE DENGUE	DENGUE-1	DENGUE-2	TOTALES
BELLA VISTA	9	0	0	9
CAPITAN BADO	109	0	1	110
CERRO CORA	7	0	0	7
KARAPA'I	30	0	0	30
PEDRO JUAN CABALLERO	870	21	29	920
ZANJA PYTA	7	2	0	9
<b>TOTALES</b>	<b>1032</b>	<b>23</b>	<b>30</b>	<b>1085</b>

**Dengue:** 1062 casos confirmados con identificación de circulación por distritos..

**Los casos confirmados por distrito:** PJC (920), Capitán Bado (110), Bella Vista (9), Zanja Pyta (9) Cerro Cora(07) KARAPA`I(30). Con circulación de DEN1 y DEN 2 en Pedro Juan Caballero y en los distrito de Cerro Cora, Capitán Bado, circula DEN 2. Y Zanja Pyta.



## TABLA 4 . CASOS DE DENGUE, DE LAS ULTIMAS 3 SEMANAS SE 25, 26 y 27 /2024 POR DISTRITOS Y BARRIOS DE RESIDENCIA . XIII REGION SANITARIA- AMAMBAY

DISTRITOS	NOTIFICACIONES DENGUE ULTIMAS 3 SEMANAS	CASOS CONFIRMADOS DE DENGUE ULTIMAS 3 SEMANAS
BELLA VISTA	19	2
CAPITAN BADO	9	1
CERRO CORA	2	0
KARAPA'I	0	0
PEDRO JUAN CABALLERO	56	9
ZANJA PYTA	0	0
<b>TOTALES</b>	<b>86</b>	<b>12</b>

Dengue: En las ultimas tres semanas se notificaron 105 casos y 17 confirmados de Dengue.

## NOTIFICACIONES DE ZIKA. SE 38/2023 A SE 27/2024 XIII REGION SANITARIA- AMAMBAY.

No se han registrado casos confirmados ni probables de Zika . En ninguno de los distritos de Amambay.