

Sala de Situación

Arbovirosis

Dengue, Chikungunya y Zika

Año 2024

Datos actualizados a SE 29 (20 de julio)

Fecha de publicación: 26 de julio del 2024

DENGUE - DATOS ACUMULADOS SE 38/2023 a SE 29/2024

DENGUE - DATOS ACUMULADOS A NIVEL PAÍS (SE 38/2023 a SE 29/2024)

NOTIFICACIONES

383.055

CONFIRMADOS – 12%

47.392

PROBABLES – 14%

54.210

SOSPECHOSOS – 60%

230.138

DESCARTADOS – 13%

51.315

INCIDENCIA ACUMULADA

4.391/100 mil
Hab.

Clasificación clínica del dengue según gravedad

DENGUE SIN SIGNOS DE ALARMA/DSSA – 92,7%

94.216

DENGUE CON SIGNOS DE ALARMA/DCSA – 7%

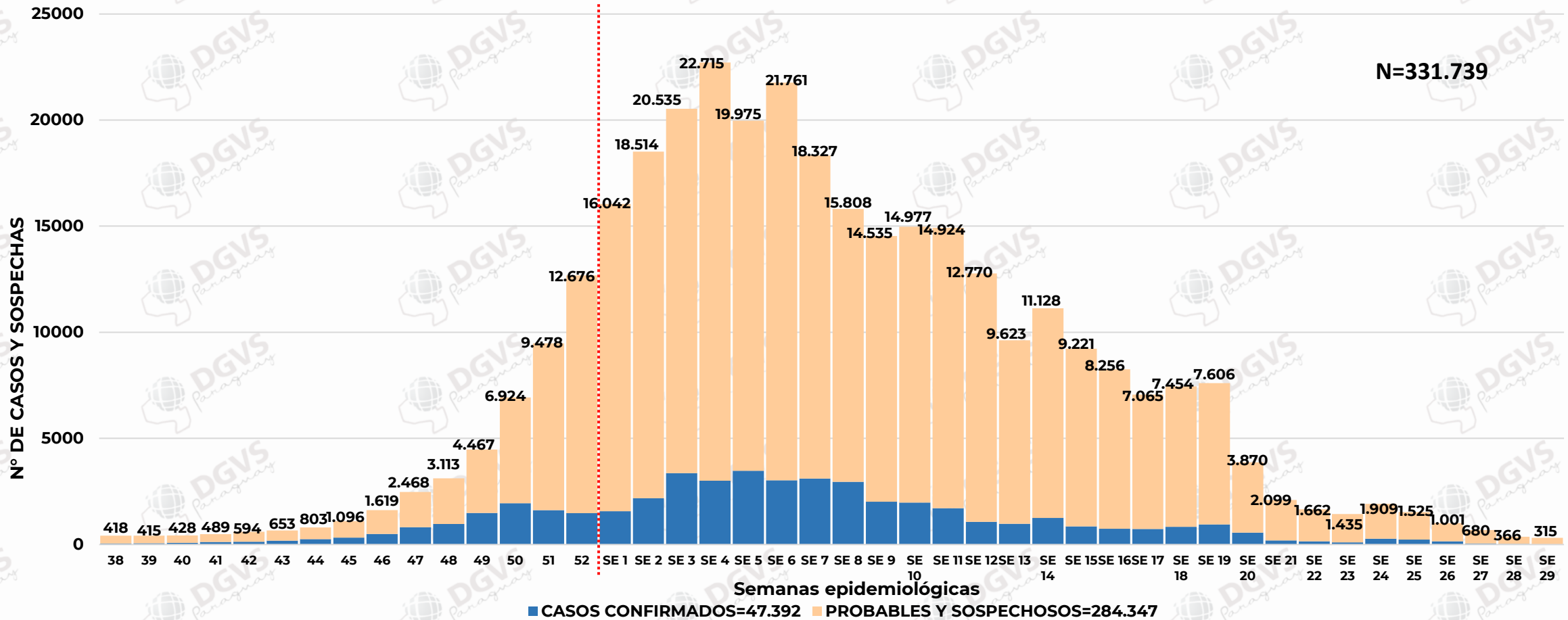
7.194

DENGUE GRAVE/DG – 0,18%

192

Calculada sobre casos
(sospechosos + confirmados +
probables)

DENGUE - CASOS A NIVEL PAIS – SE 38/2023 A SE 29/2024

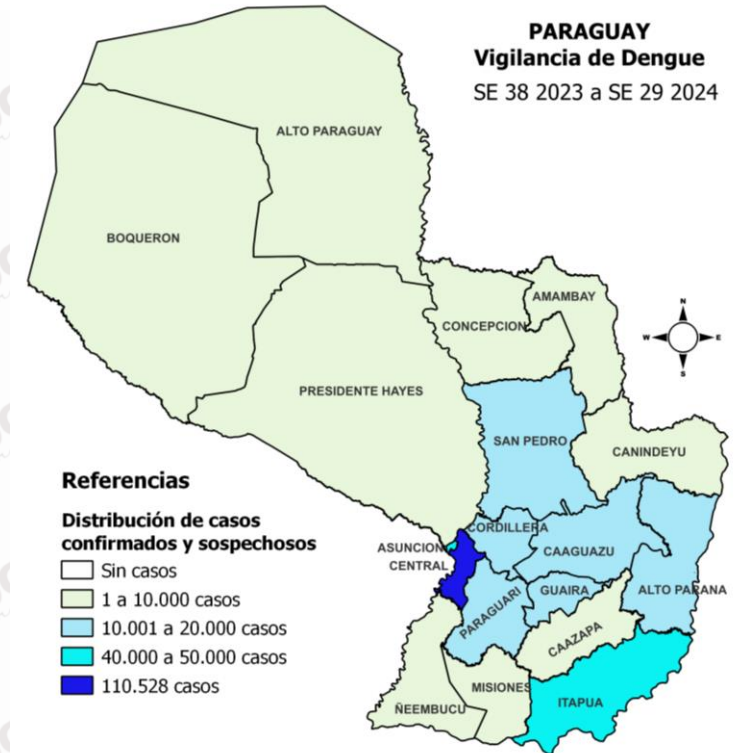


14%

*Datos parciales

DENGUE - DATOS ACUMULADOS A NIVEL PAÍS (SE 38/2023 a SE 29/2024)

DEPARTAMENTOS	CONFIRMADO	PROBABLE	SOSPECHOSO	TOTAL NOTIF	%
CENTRAL	17.387	14.925	78.216	110.528	33%
ASUNCION	8.803	6.945	28.682	44.430	13%
ITAPUA	2.428	13.369	28.417	44.214	13%
CAAGUAZU	1.268	2.072	14.692	18.032	5%
ALTO PARANA	2.481	1.578	12.101	16.160	5%
PARAGUARI	2.158	2.082	10.862	15.102	5%
SAN PEDRO	621	1.729	10.426	12.776	4%
GUAIRA	2.766	1.770	8.151	12.687	4%
CORDILLERA	3.336	987	8.154	12.477	4%
MISIONES	1.322	1.053	5.014	7.389	2%
CONCEPCION	758	1.054	4.621	6.433	2%
PTE. HAYES	1.199	1.179	3.838	6.216	2%
CANINDEYU	247	1.709	4.204	6.160	2%
ÑEEMBUCU	1.113	1.725	3.168	6.006	2%
CAAZAPA	96	632	4.953	5.681	2%
AMAMBAY	1.090	1.072	2.830	4.992	2%
BOQUERON	244	166	841	1.251	0,4%
ALTO PARAGUAY	75	163	967	1.205	0,4%
TOTAL	47.392	54.210	230.137	331.739	100%



El 86% de las notificaciones afecta a 9 departamentos; Central, Asunción, Itapúa, Caaguazú, Alto Paraná, Paraguarí, San Pedro, Guairá y Cordillera.

El 14% de las notificaciones se confirmaron como casos.

Positividad: 47% de las muestras procesadas. (47.392/101.602).

Serotipos circulantes: el 88% corresponde a DEN 2

DEN-1	DEN-2	TOTAL
2.368	16.983	19.351

**DENGUE - DATOS ACTUALIZADOS
ULTIMAS 3 SEMANAS
SE 27 a SE 29/2024**

DENGUE – ÚLTIMAS TRES SEMANAS (SE 27, 28 y 29/2024)

CIERRE DE CASOS	SE 27	SE 28	SE 29	ULTIMAS 3 SE	%
CONFIRMADOS	43	24	1	68	4%
PROBABLES	21	9	2	32	2%
SOSPECHOSOS	616	333	313	1.262	69%
DESCARTADOS	315	104	55	474	26%
NOTIFICACIONES	995	470	371	1.836	100%

INCIDENCIA
ACUMULADA

24/100.000
hab

Clasificación clínica del dengue según gravedad

DENGUE SIN SIGNOS
DE ALARMA/DSSA

94 (94%)

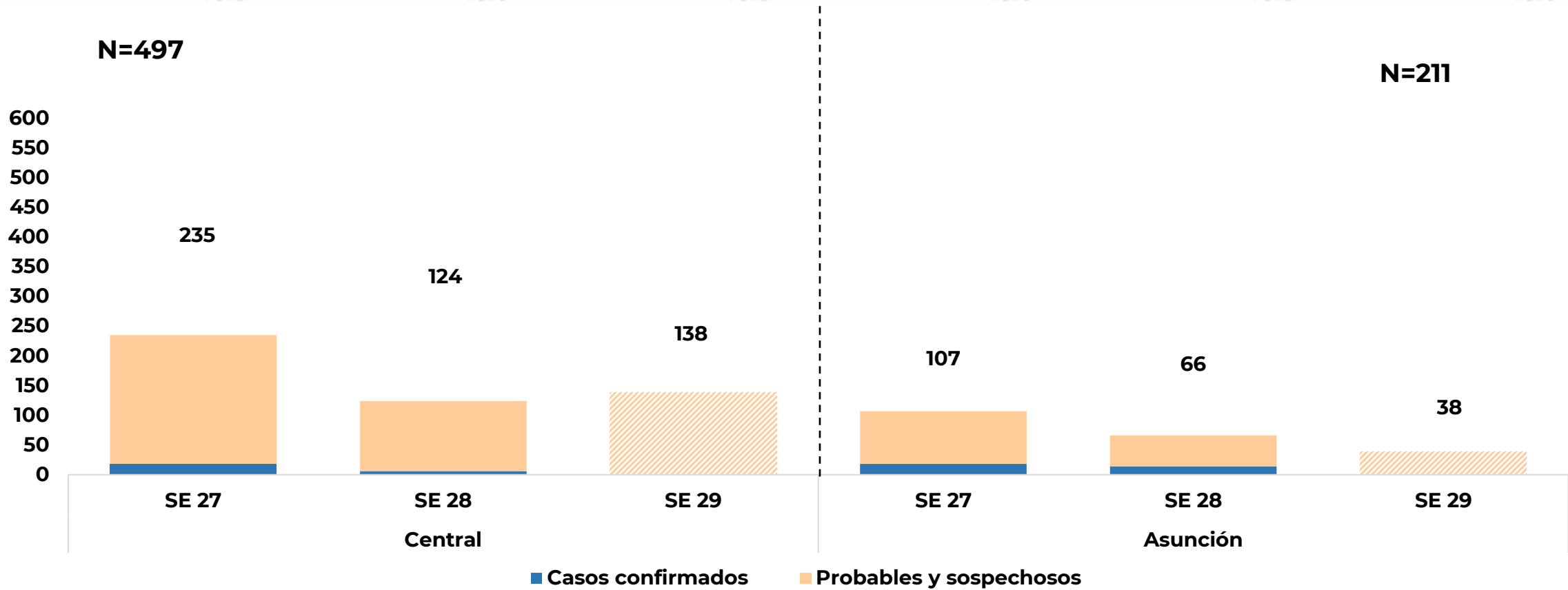
DENGUE CON SIGNOS
DE ALARMA/DSCA

6 (6%)

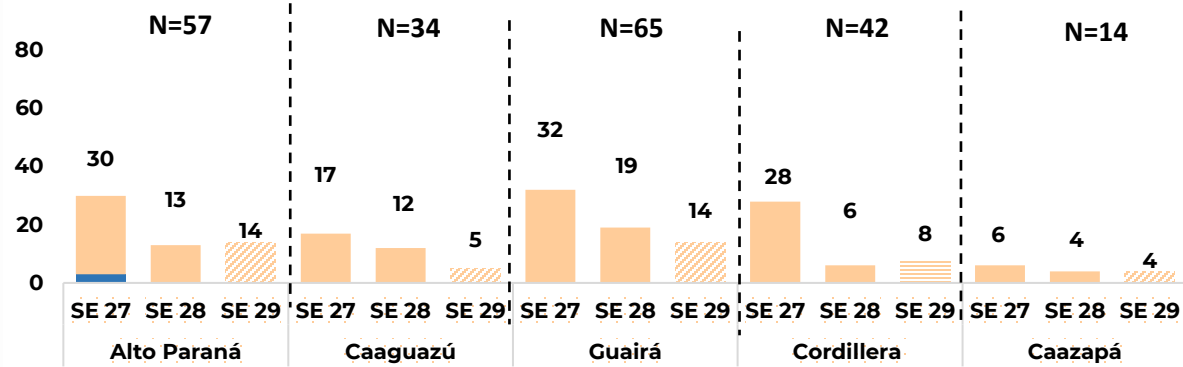
DENGUE
GRAVE/DG

0

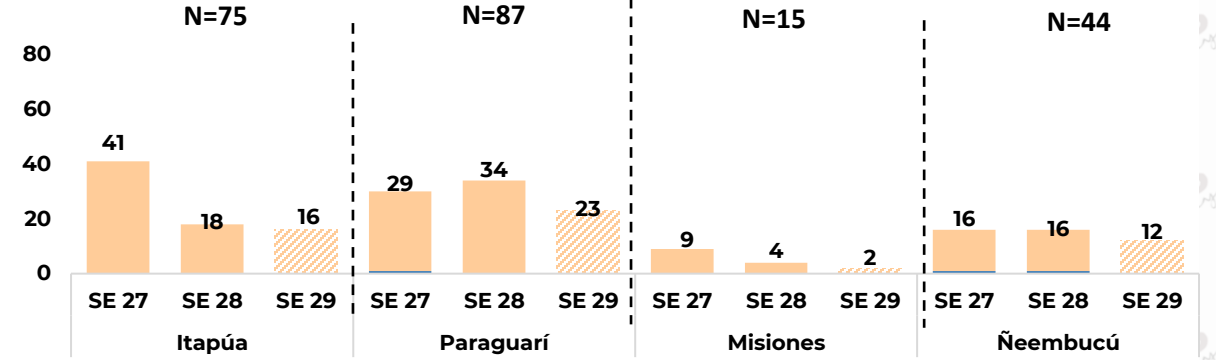
DENGUE - CASOS POR EJES – ULTIMAS 3 SEMANAS (SE 27 A SE 29/2024) EJE METROPOLITANO



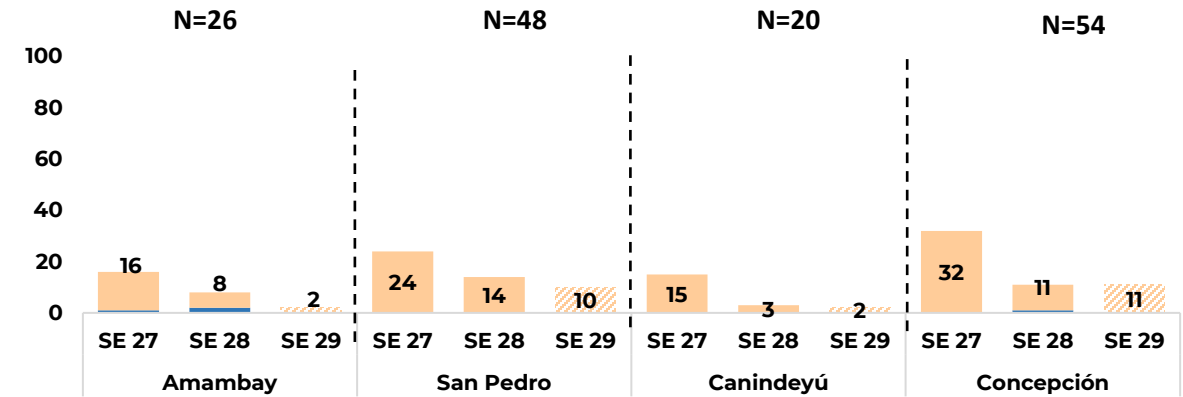
EJE CENTRO-ESTE



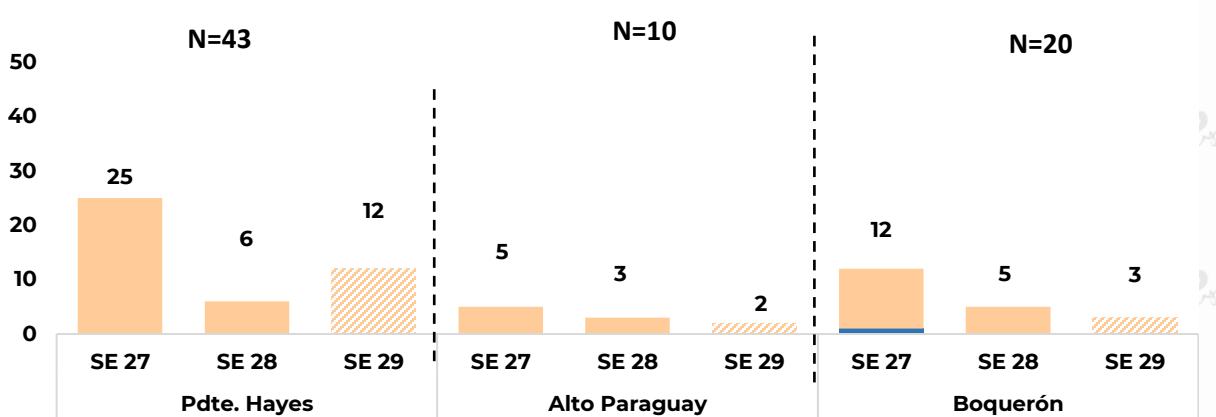
EJE SUR



EJE NORTE



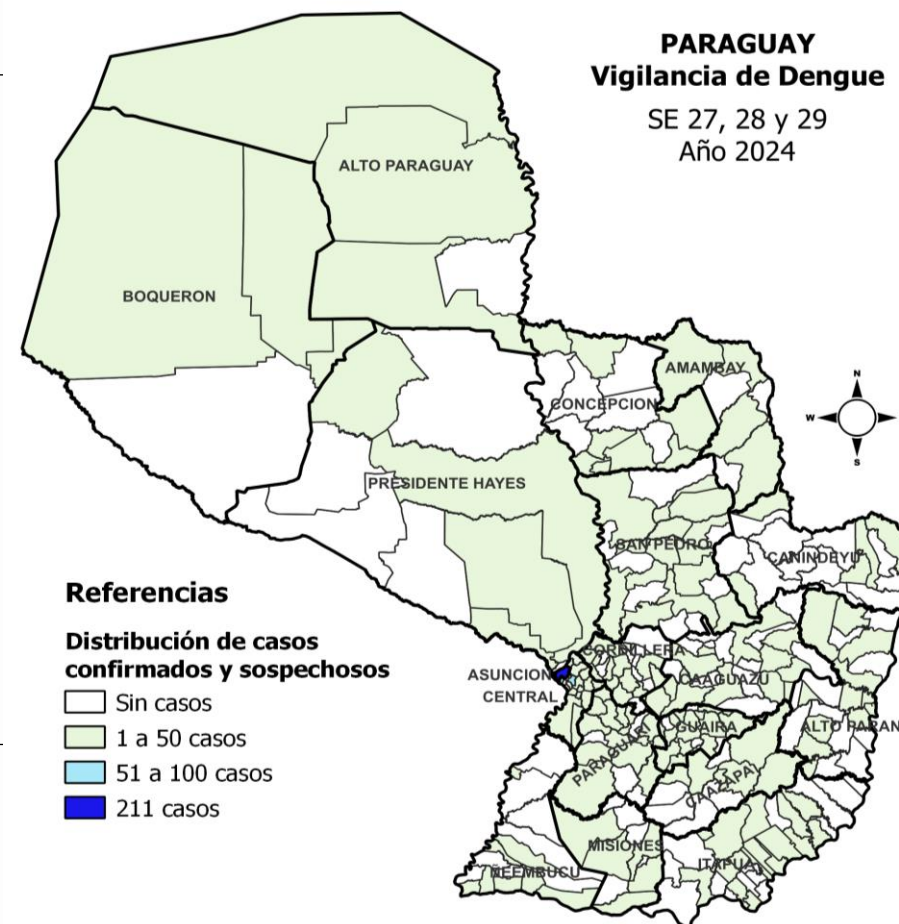
EJE CHACO



DENGUE - ÚLTIMAS TRES SEMANAS (SE 27, 28 y SE 29/2024)

CASOS, SOSPECHAS DE DENGUE POR DEPARTAMENTO

DEPARTAMENTOS	CONFIRMADO	PROBABL E	SOSPECHOSO	TOTAL NOTIF	%
CENTRAL	24	8	465	497	36%
ASUNCION	33	12	166	211	15%
PARAGUARI	1	0	86	87	6%
ITAPUA	0	3	72	75	6%
GUAIRA	0	3	62	65	5%
ALTO PARANA	3	0	54	57	4%
CONCEPCION	1	4	49	54	4%
SAN PEDRO	0	0	48	48	4%
ÑEEMBUCU	2	0	42	44	3%
PTE. HAYES	0	1	42	43	3%
CORDILLERA	0	0	42	42	3%
CAAGUAZU	0	1	33	34	2%
AMAMBAY	3	0	23	26	2%
BOQUERON	1	0	19	20	1%
CANINDEYU	0	0	20	20	1%
MISIONES	0	0	15	15	1%
CAAZAPA	0	0	14	14	1%
ALTO PARAGUAY	0	0	10	10	1%
TOTAL	68	32	1.262	1.362	100%



- 64% de las notificaciones provienen de Central, Asunción, Paraguari e Itapúa.
- El 5% de las notificaciones en las últimas 3 SE se han confirmado.
- **Sistema HIS:** Del total de notificaciones el 62% corresponden al sistema HIS.

ASUNCIÓN – BARRIOS MAS AFECTADOS ÚLTIMAS TRES SEMANAS

ASUNCIÓN	CONFIRMADO	PROBABLE	SOSPECHOSO	TOTAL
SANTISIMA TRINIDAD	1	1	16	18
JARA	1	3	11	15
SAJONIA	4	0	9	13
OBRERO INTENDENTE B. GUGGIARI	5	1	6	12
SAN VICENTE	1	0	11	12
LOMA PYTA	1	0	10	11
BANCO SAN MIGUEL	1	0	9	10
SAN PABLO	0	0	9	9
BOTANICO	3	0	5	8
RICARDO BRUGADA	0	0	6	6
ROBERTO L. PETIT	0	0	5	5
SANTA ANA	1	0	4	5
OTROS BARRIOS Y SD	15	7	65	87
TOTAL	33	12	166	211

CENTRAL – DISTRITOS MAS AFECTADOS ÚLTIMAS TRES SEMANAS

CENTRAL	CONFIRMADO	PROBABLE	SOSPECHOSO	TOTAL
LAMBARE	6	0	75	81
SAN LORENZO	4	3	49	56
LUQUE	1	1	41	43
ITAUGUA	1	0	39	40
FERNANDO DE LA MORA	3	1	31	35
MARIANO ROQUE ALONSO	0	0	35	35
VILLA ELISA	4	1	28	33
CAPIATA	0	0	30	30
LIMPIO	0	1	26	27
ÑEMBY	3	0	18	21
ITA	0	0	20	20
AREGUA	0	0	19	19
VILLETA	1	0	16	17
YPANE	0	1	15	16
SAN ANTONIO	1	0	13	14
J AUGUSTO SALDIVAR	0	0	3	3
NUEVA ITALIA	0	0	3	3
YPACARAI	0	0	2	2
GUARAMBARE	0	0	2	2
TOTAL	24	8	465	497

El 71% de los casos corresponden a Lambaré, San Lorenzo, Luque, Itauguá, Fdo. de la Mora, Mariano Roque Alonso, Villa Elisa y Capiatá.

El 15% no cuenta con datos de barrio (76)

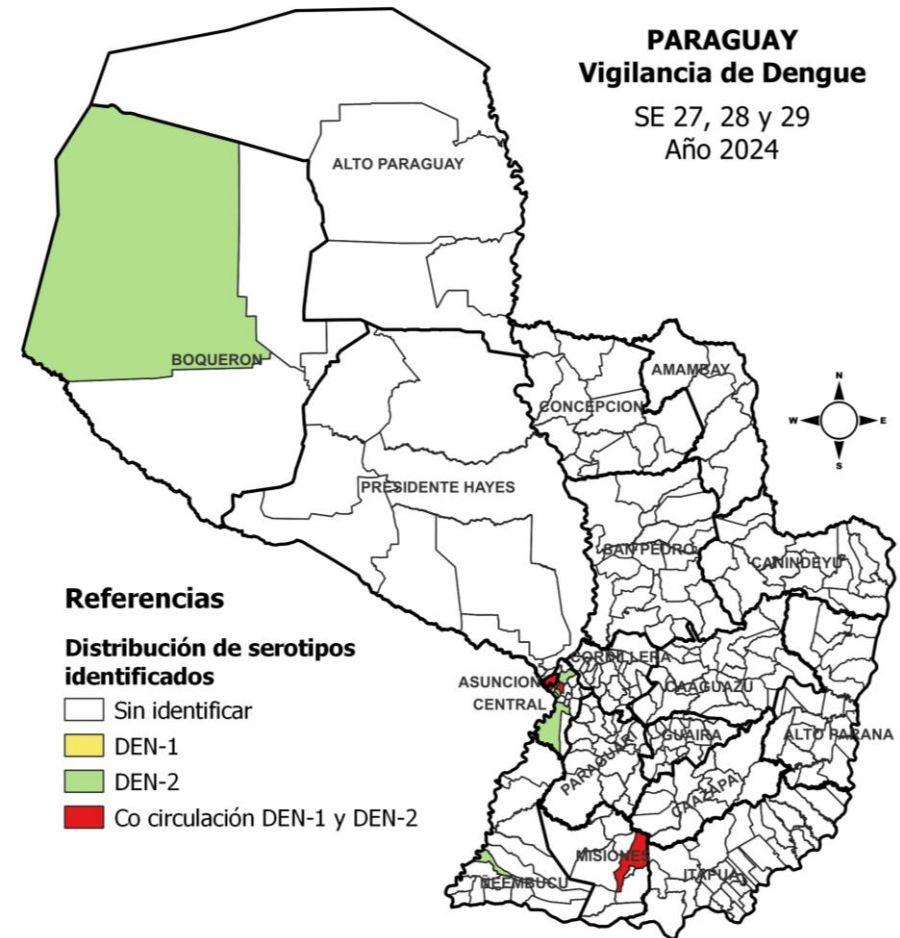
El 62% de las notificaciones fueron ingresadas por HIS

CIRCULACIÓN DE SEROTIPOS DE DENGUE - ÚLTIMAS 3 SEMANAS (SE 27 A SE 29 - 2024)

REGIONES	SEROTIPOS
CENTRAL	DEN-1 Y DEN-2
ASUNCION	DEN-1 Y DEN-2
ÑEEMBUCU	DEN-2
BOQUERON	DEN-2

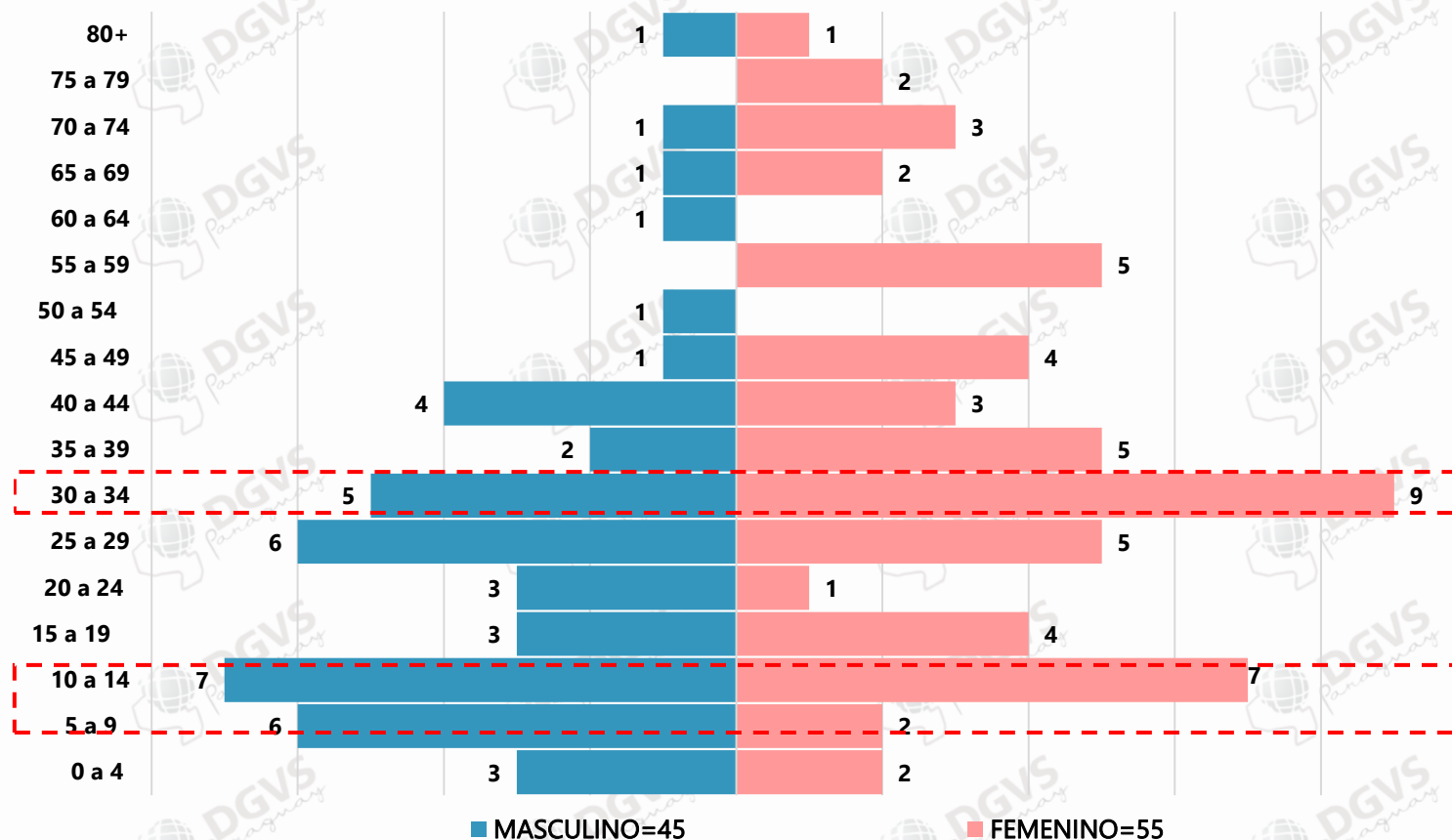
78% corresponde a DEN 2

DEN-1	DEN-2	TOTAL
4	14	18



DENGUE

CARACTERIZACIÓN DE CASOS DE DENGUE SEGÚN SEXO Y GRUPO DE EDAD. ÚLTIMAS TRES SEMANAS EPIDEMIOLÓGICAS.



- Los grupos etarios más afectados son el **de 10 a 14 años** y el **de 30 a 34 años** con el **14% (14/100)** cada uno
- El 34% de los casos corresponde a la franja pediátrica.
- En cuanto al sexo, se observa una predominancia del sexo femenino en un **55%**.



45%



55%

CHIKUNGUNYA

Datos acumulados – SE 38/2023 a SE 29/2024

Se reportan 211 casos de Chikungunya acumulados en el presente periodo epidémico

En las últimas 3 semanas

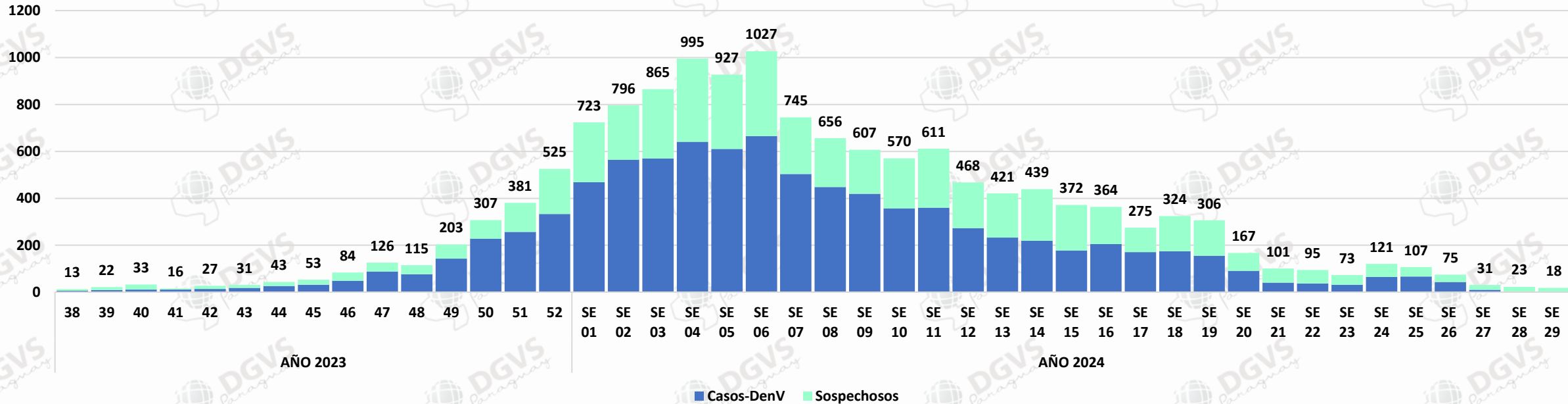
No se registran casos confirmados ni probables en las últimas 3 SE.

Vigilancia de hospitalizados.

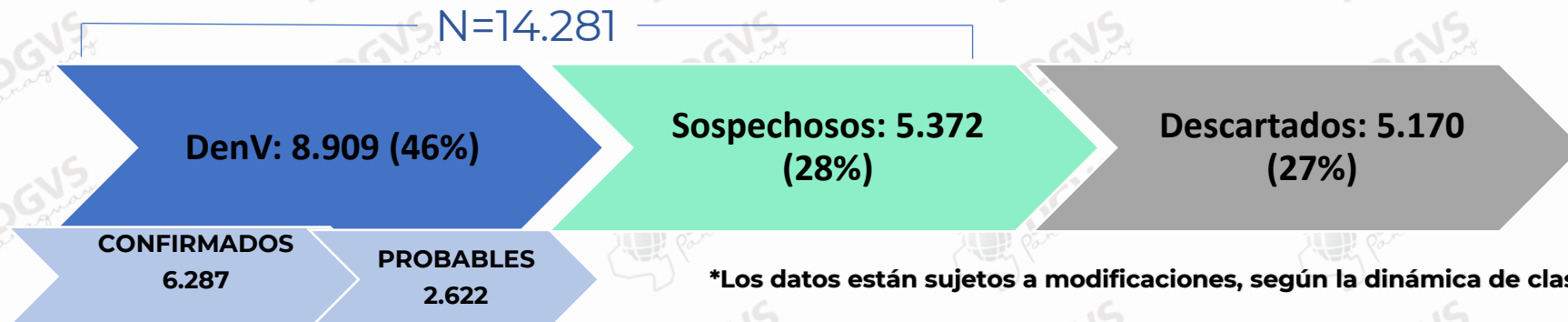
Programa de Enfermedades Vectoriales
Dirección de Vigilancia de Enfermedades Transmisibles

DENGUE

Hospitalizados según clasificación. Confirmados y Probables por Dengue y Sospechosos. SE 38/2023 a la SE 29/2024. Paraguay. Año 2024



**Hospitalizados
Notificados** (SE 38/23 a
la SE 29*/24):
19.451

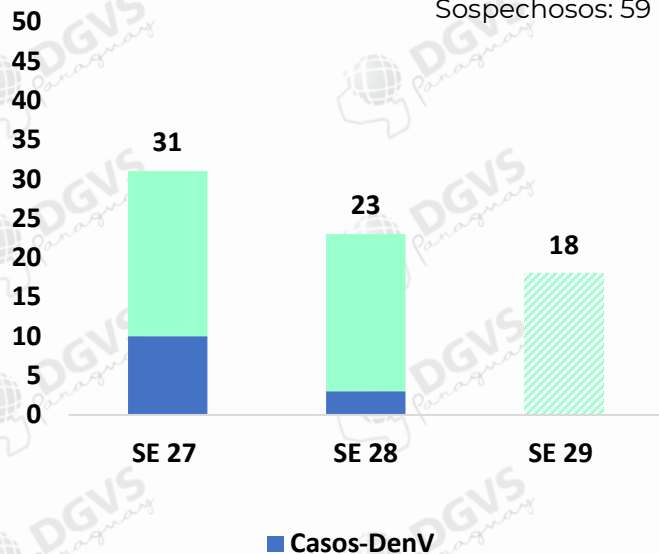


*Los datos están sujetos a modificaciones, según la dinámica de clasificación final.

DENGUE

Hospitalizados según clasificación.
SE 27 a la SE 29*. Paraguay. Año 2024

N= 72
Casos-DenV: 13
Sospechosos: 59



Dengue. Vigilancia de Hospitalizados Últimas 3 SE – SE 27 a la SE 29*. Año 2024

33% DEN-2
17% DEN-1
50% sin serotipo

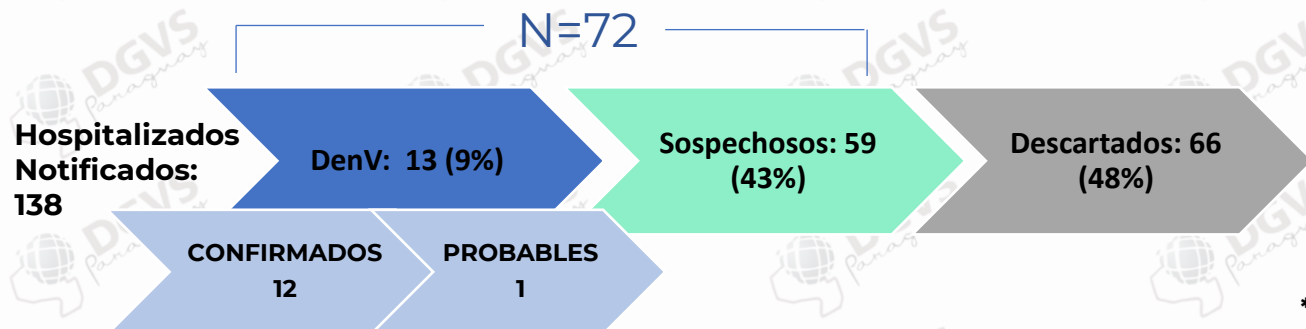
El 8% refiere comorbilidad (1/13):
HTA (2).

Embarazadas (1).

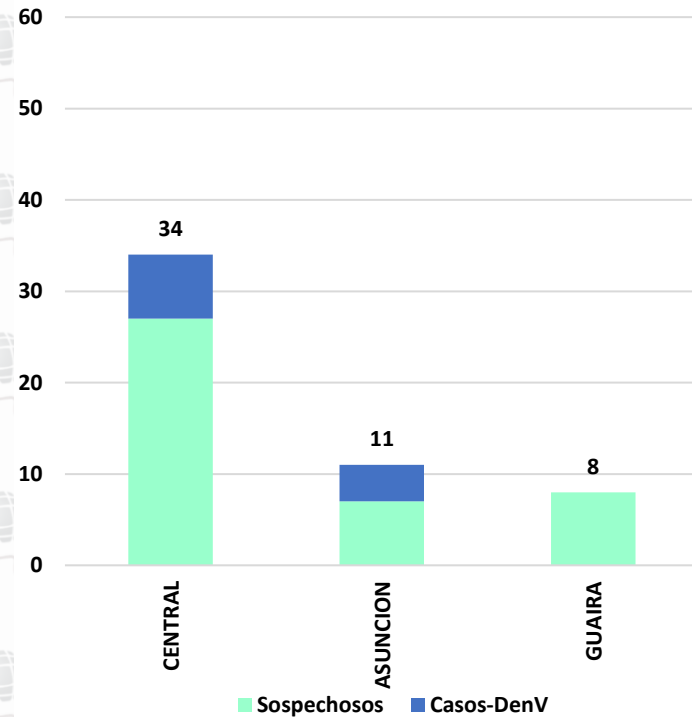
Sin ingresos a UCI.

El promedio de días desde el Inicio de síntomas hasta la hospitalización es de 1 día.

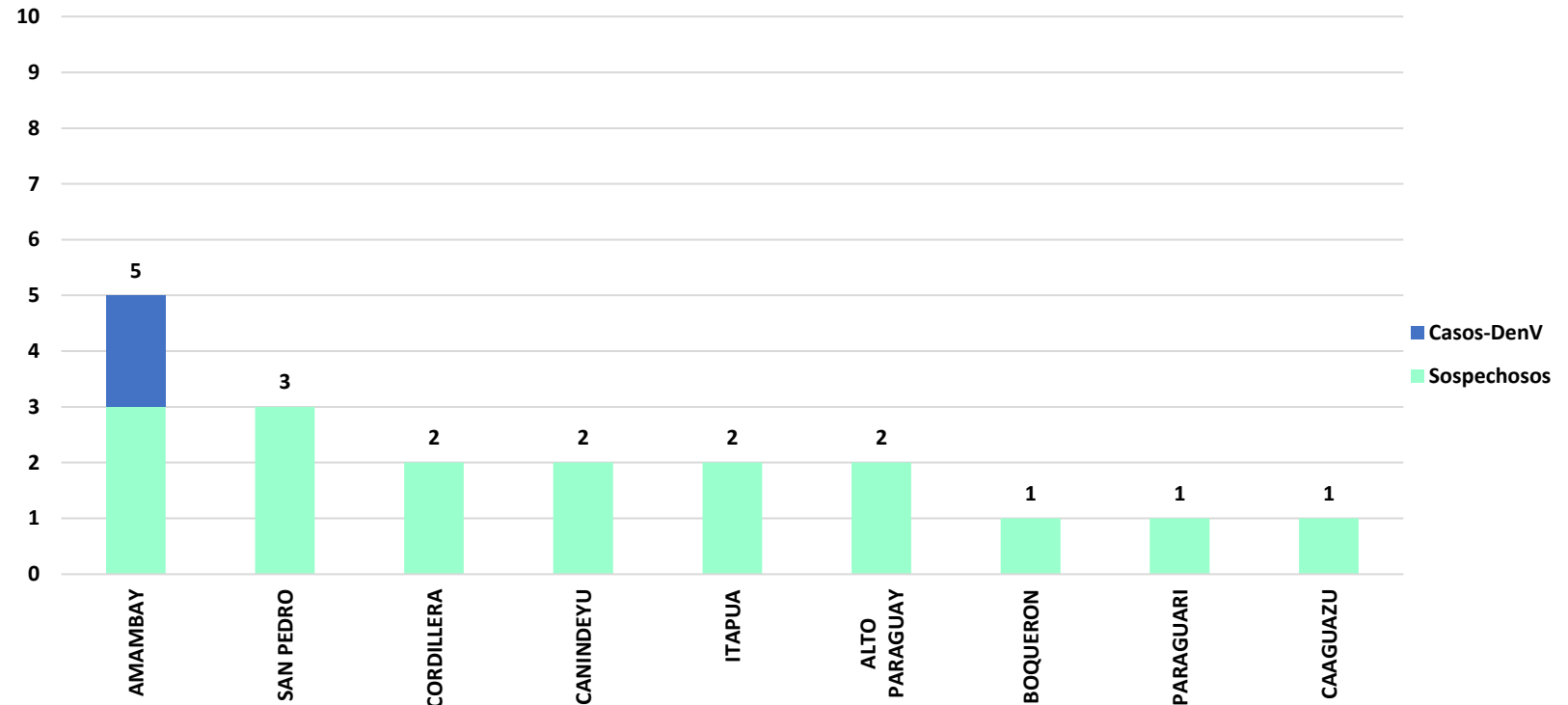
*Los datos están sujetos a modificaciones, según la dinámica de clasificación final.



Dengue. Vigilancia de Hospitalizados Últimas 3 SE - SE 27 a la SE 29*. Año 2024



Hospitalizados. Sospechosos y Casos de DenV. Distribución por Departamento en el periodo de la SE 27 a la SE 29. Año 2024

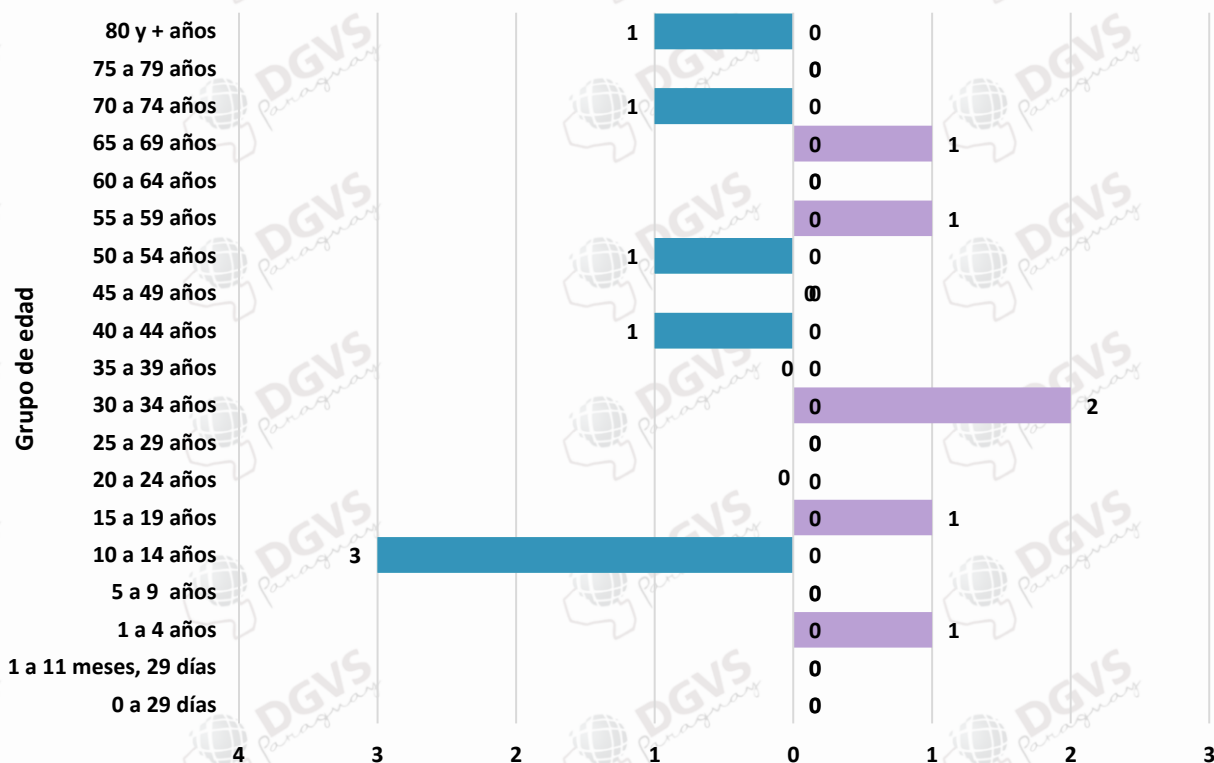


El 47% (34/72) corresponde a Central, el 15% (11/72) a Asunción y el 11% (8/72) corresponden a Guairá.

*Los datos están sujetos a modificaciones, según la dinámica de clasificación final.

Dengue. Vigilancia de Hospitalizados Últimas 3 SE - SE 27 a la SE 29*. Año 2024

Casos de Dengue. Hospitalizados según sexo y grupo de edad. SE 27 a SE 29*. Paraguay. Año 2024



15%

23%

De los 13 casos de DenV hospitalizados el grupo de edad más afectado es de 10 a 14 años representando el 23% (3/13) seguido del grupo de 30 a 34 años representando el 15% (2/13).



54%
(7/13)



46%
(6/13)

*Los datos están sujetos a modificaciones, según la dinámica de clasificación final.

Vigilancia de la Mortalidad

Dirección de Vigilancia y Respuesta a Emergencias en Salud

Fallecidos Dengue - Datos desde la SE 38 - 2023 a la SE 30* – 2024

TOTAL
NOTIFICADOS **1276**

DESCARTADOS
73% **932**

EN ESTUDIO
5.6% **71**

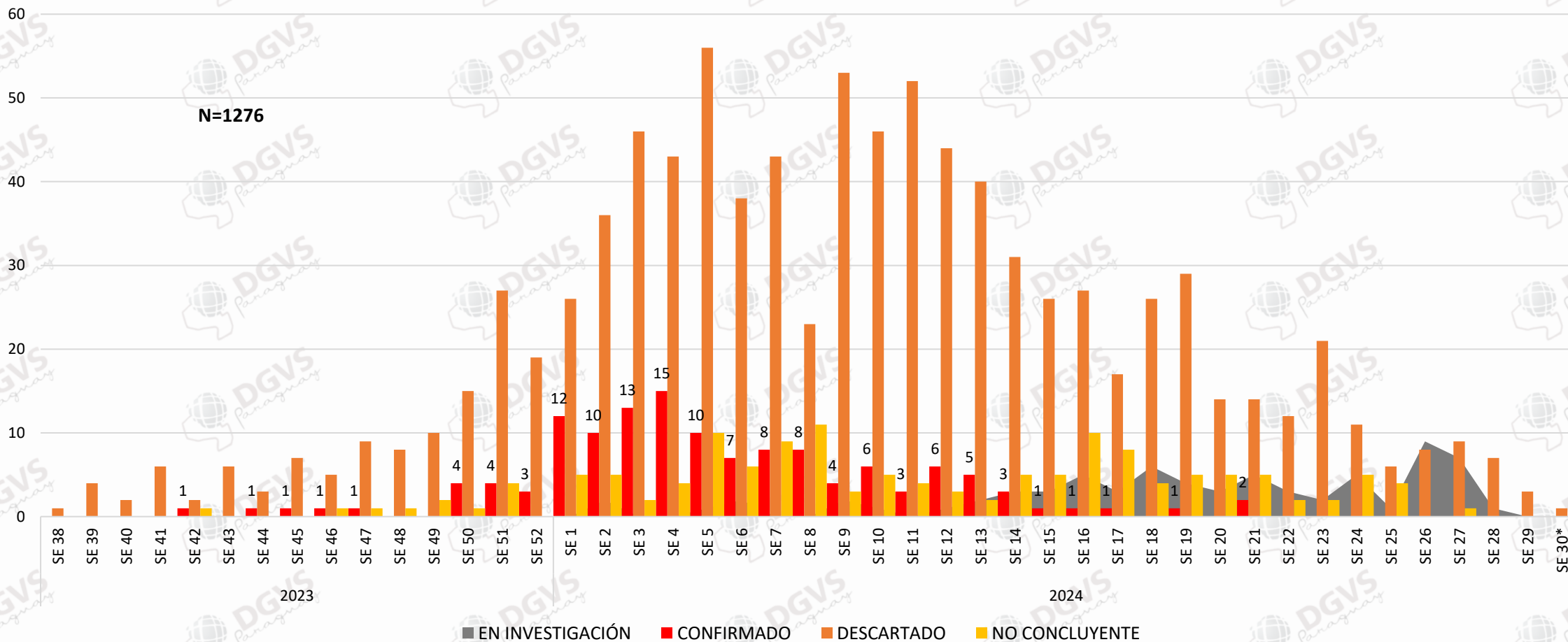
CONFIRMADOS
10.3% **132**

Se agregan además 141 casos de fallecidos NO CONCLUYENTES (11.1%)

Los datos presentados se analizan en base a la fecha de defunción y son sujetos a modificación de acuerdo a la dinámica de los cierres de caso.

Resumen fallecidos Dengue

CURVA DE NOTIFICACIONES DE FALLECIDOS CON FICHA DE DENGUE, SEGUN SEMANA EPIDEMIOLÓGICA, DESDE LA SE 38- 2023 HASTA SE 30*- 2024, PARAGUAY

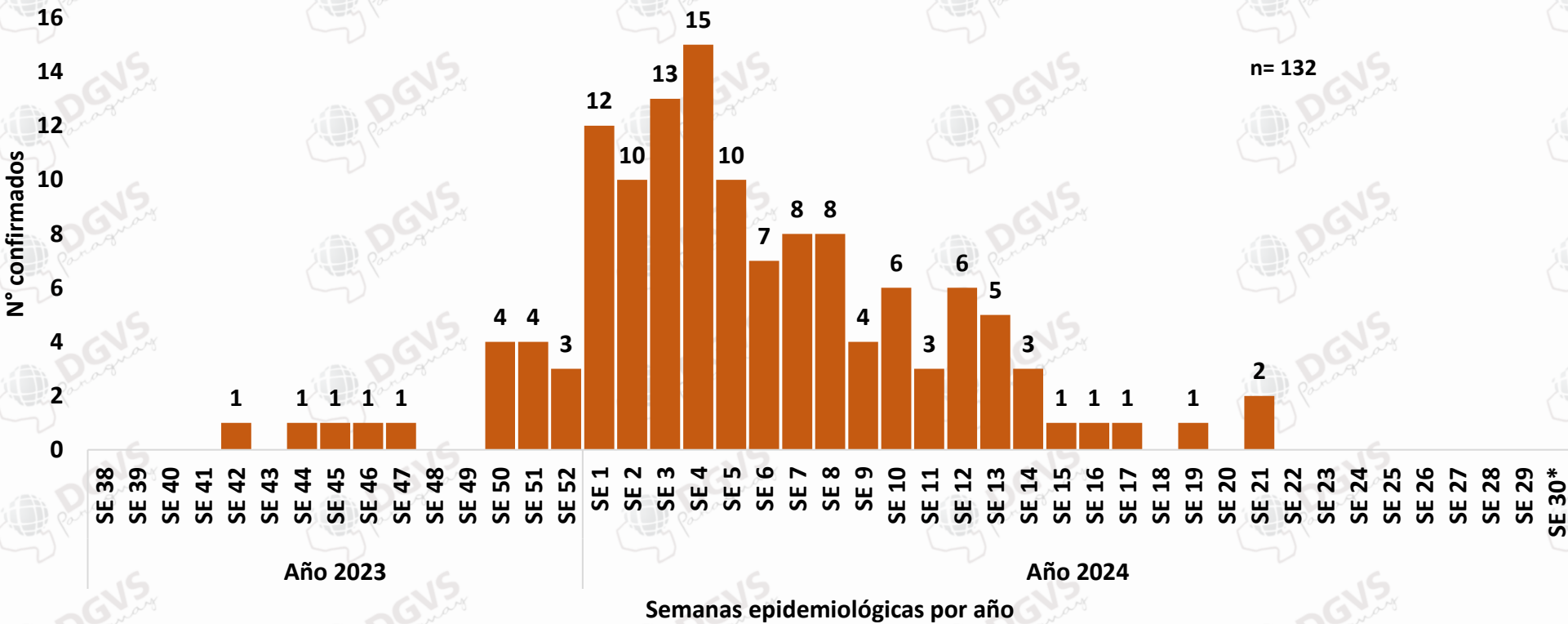


Caracterización fallecidos Confirmados Dengue

SE 38 - 2023 a la SE 30* - 2024

Fallecidos confirmados por dengue desde la SE 38 (2023) a la SE 30 (2024), según fecha de defunción. Paraguay

Último cierre:
- SE 21: 2



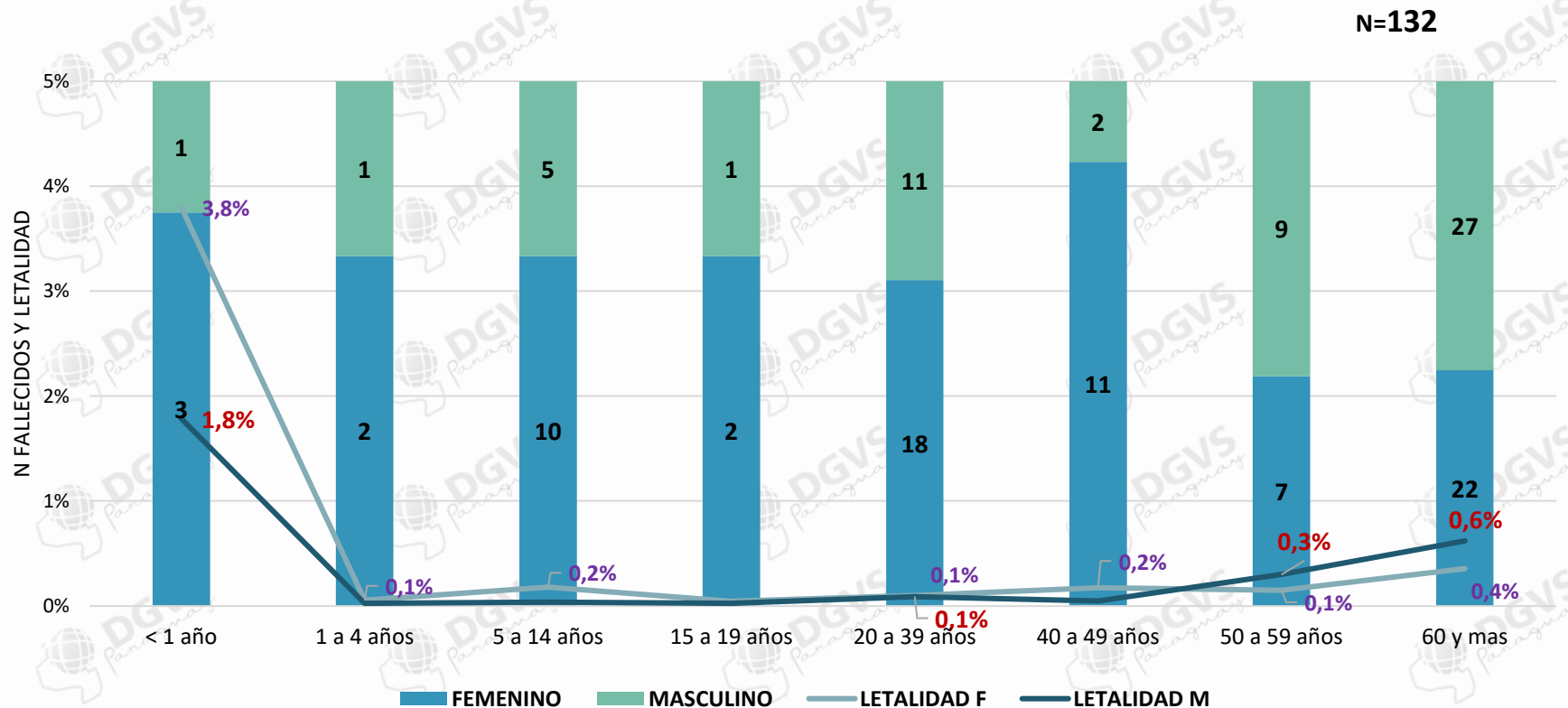
serotipo	%
DENGUE	36%
DENGUE-1	8%
DENGUE-2	56%
Total general	100%

Año 2024: 116 fallecidos

Caracterización fallecidos Confirmados Dengue

SE 38 - 2023 a la SE 30* - 2024

FALLECIDOS CONFIRMADOS POR DENGUE, POR SEXO Y EDAD, MAS LETALIDAD POR SEXO, AÑOS 2023 - 24, PARAGUAY

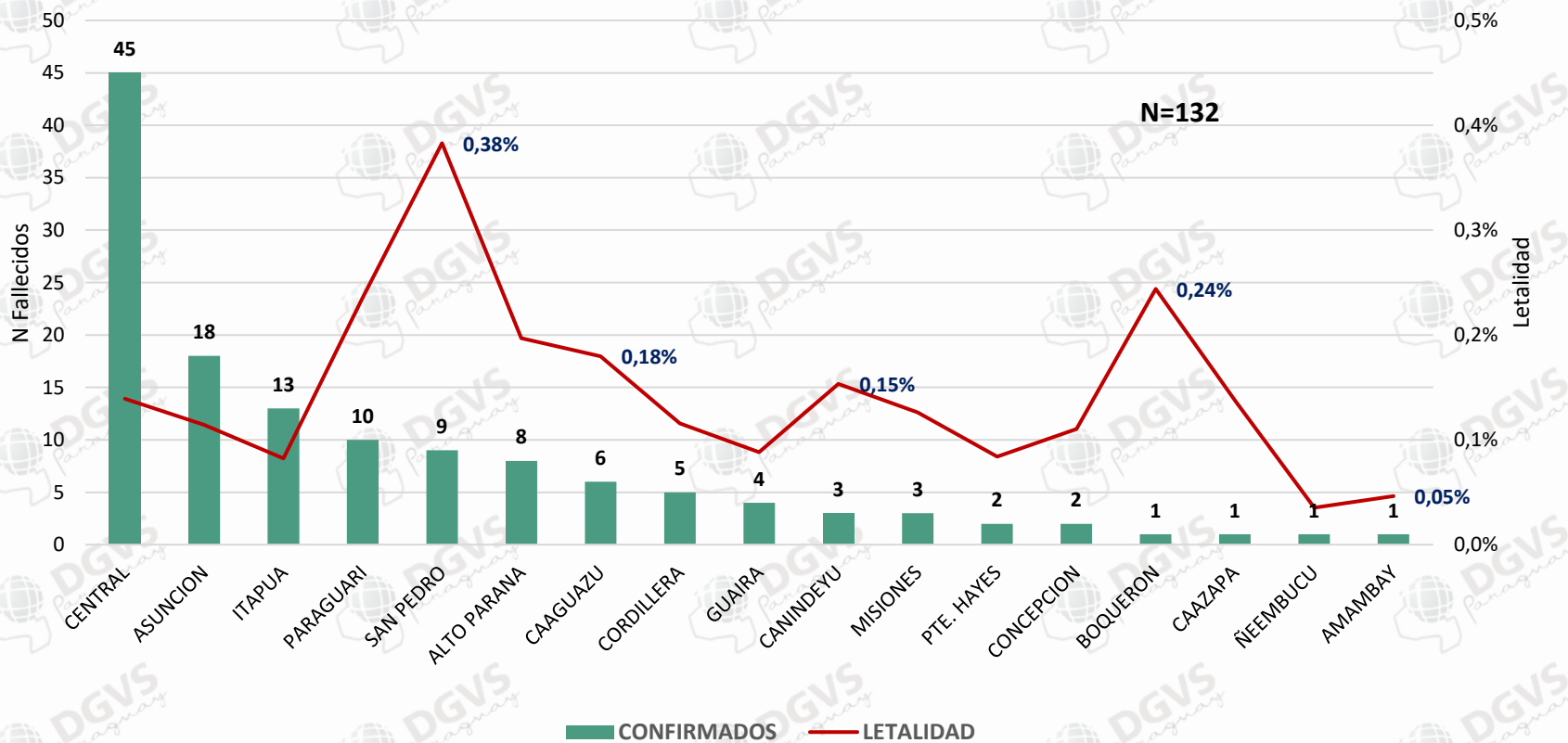


- ✓ El **grupo de edad** con mayor número de fallecidos es el de 60 y más años **37%**.
- ✓ Predominio global **sexo femenino (57%)**.
- ✓ La **tasa de letalidad global** es de **0,1%**.

Caracterización fallecidos Confirmados Dengue

SE 38 - 2023 a la SE 30* - 2024

FALLECIDOS CONFIRMADOS POR DENGUE Y LETALIDAD SEGUN DEPARTAMENTO DE PROCEDENCIA, AÑOS 2023 - 24, PARAGUAY

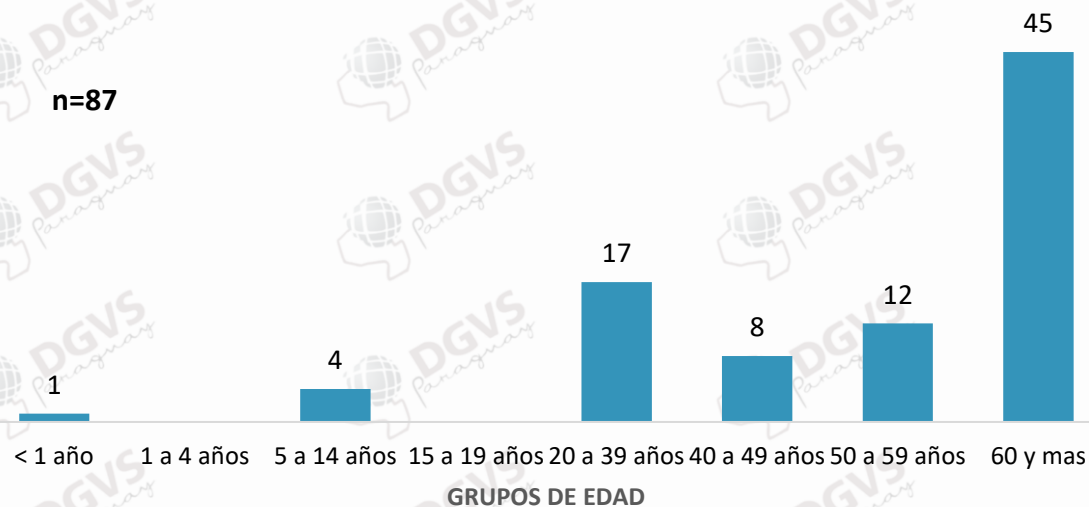


- ✓ Alto Paraguay es el único departamento sin fallecido confirmado hasta este corte.
- ✓ En el departamento Central, se han reportado fallecidos en 16 distritos, siendo el mayor San Lorenzo (10)
- ✓ La letalidad más alta se registra en San Pedro con 0,38% y la más baja en Ñeembucú con 0,04%

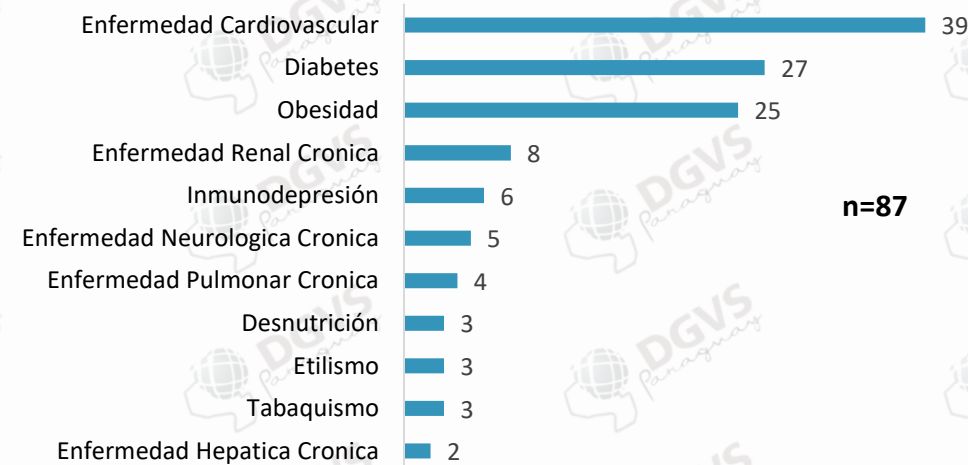
Caracterización fallecidos Confirmados Dengue

SE 38 - 2023 a la SE 30* - 2024

NUMERO DE FALLECIDOS CON COMORBILIDADES SEGÚN GRUPOS DE EDAD DE LOS FALLECIDOS POR DENGUE, AÑOS 2023 - 2024, PARAGUAY



REPORTE DE COMORBILIDADES DE LOS FALLECIDOS POR DENGUE, AÑOS 2023 - 24, PARAGUAY



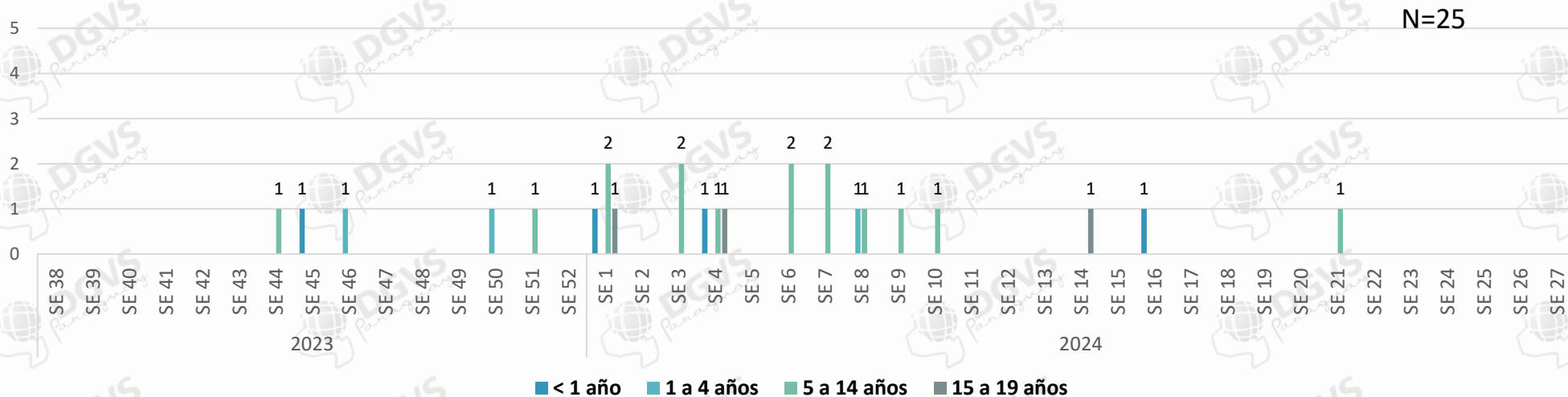
✓ El 66% de los fallecidos (87/132) presentan algún tipo de comorbilidad.

Caracterización fallecidos Confirmados Dengue

SE 38 - 2023 a la SE 30* - 2024

Edad pediátrica

FALLECIDOS POR DENGUE EN EDADES PEDIÁTRICAS, DESDE LA SE 38 - 2023 A LA SE 30* - 2024, PARAGUAY



Lugar de defunción	N fallecidos
HE - HOSPITAL NACIONAL	6
HE - HOSPITAL GENERAL PEDIÁTRICO ACOSTA ÑU	2
HR - CIUDAD DEL ESTE	2
HE - HOSPITAL DE CLINICAS	2
HE - INSTITUTO DE MEDICINA TROPICAL	2
HR - SALTOS DEL GUAIRA	1
HR - SAN PEDRO	1
HR - CORONEL OVIEDO	1
IPS - INSTITUTO DE PREVISION SOCIAL (I.P.S.)	1
USF - 25 DE DICIEMBRE	1
IPS - HOSPITAL REGIONAL SAN PEDRO - IPS	1
HE - SANIDAD MILITAR	1
SANATORIO BRITANICO	1
HG - HOSPITAL GENERAL BARRIO OBRERO	1
HD - LAMBARE	1
HR - CAACUPE	1
Total general	25

- ✓ El 20 % de los fallecidos pediátricos presentan algún tipo de comorbilidad.
- ✓ Las comorbilidades registradas son las cardiopatías y neuropatías
- ✓ Fueron hospitalizados en el 100%, 77% fallecieron en UCIP

Material elaborado por equipos técnicos de:



Dirección de Vigilancia de Enfermedades Transmisibles
DGVS - MSPBS



DIRECCIÓN DE VIGILANCIA Y RESPUESTA A
EMERGENCIAS EN SALUD PÚBLICA



DIRECCIÓN DEL
CENTRO NACIONAL
DE INFORMACIÓN
EPIDEMIOLÓGICA Y
VIGILANCIA DE
LA SALUD
DGVS - MSPBS



Programa Nacional de
Enfermedades Vectoriales



VIGILANCIA DE LA MORTALIDAD