

Sala de Situación

Arbovirosis

Dengue, Chikungunya y Zika

Año 2024

Datos actualizados a SE 33 (17 de AGOSTO)
Fecha de publicación: 22 de agosto del 2024

DENGUE - DATOS ACUMULADOS SE 38/2023 a SE 33/2024

DENGUE - DATOS ACUMULADOS A NIVEL PAÍS (SE 38/2023 a SE 33/2024)

NOTIFICACIONES

385.266

CONFIRMADOS – 12%

47.510

PROBABLES – 14%

54.562

SOSPECHOSOS – 59%

228.772

DESCARTADOS – 14%

54.422

INCIDENCIA ACUMULADA

4.321/100 mil
Hab.

Calculada sobre casos
(sospechosos + confirmados +
probables)

Clasificación clínica del dengue según gravedad

DENGUE SIN SIGNOS DE ALARMA/DSSA – 92,7%

94.659

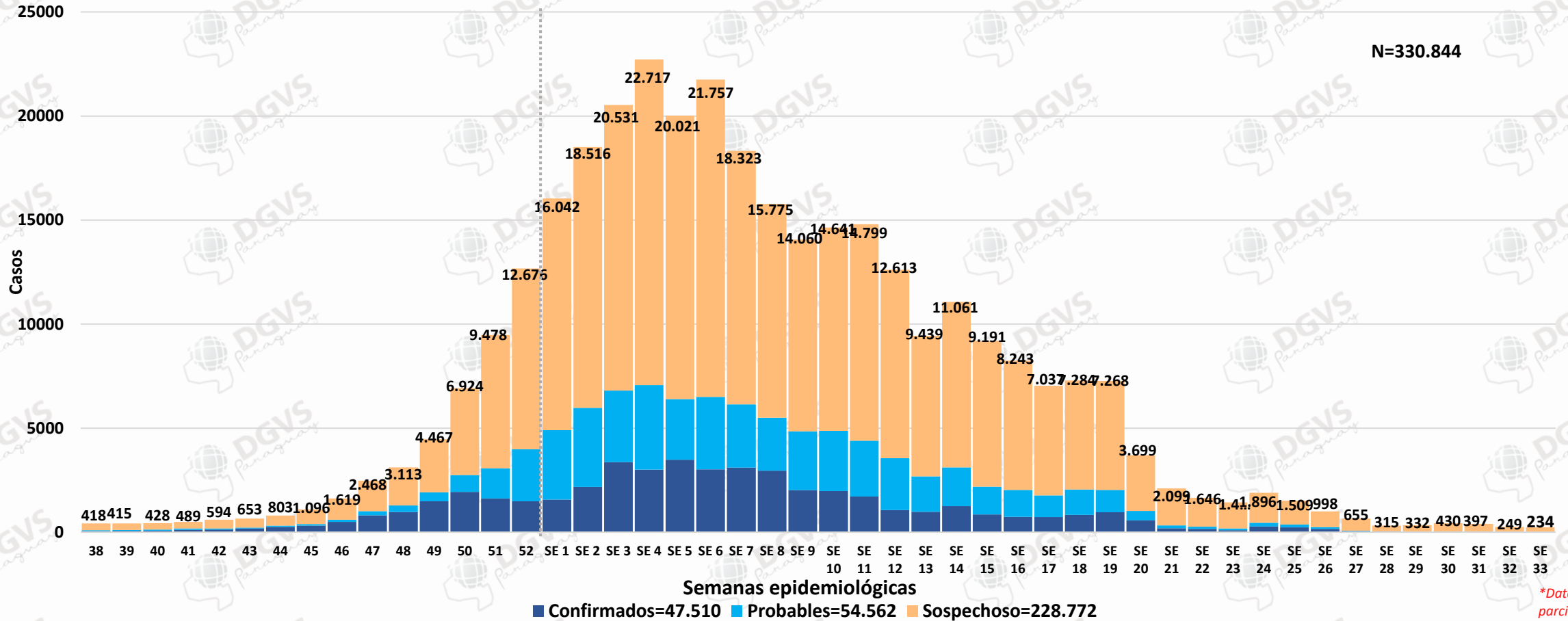
DENGUE CON SIGNOS DE ALARMA/DSCA – 7,1%

7.220

DENGUE GRAVE/DG – 0,2%

193

DENGUE - NOTIFICACIONES A NIVEL PAÍS – SE 38/2023 A SE 33/2024



DENGUE - DATOS ACUMULADOS A NIVEL PAÍS (SE 38/2023 a SE 33/2024)

DEPARTAMENTOS	CONFIRMADO	PROBABLE	SOSPECHOSO	TOTAL NOTIF	%
CENTRAL	17.458	15.022	77.659	110.139	33%
ASUNCION	8.831	6.953	28.608	44.392	13%
ITAPUA	2.428	13.555	28.156	44.139	13%
CAAGUAZU	1.269	2.074	14.598	17.941	5%
ALTO PARANA	2.484	1.588	11.900	15.972	5%
PARAGUARI	2.162	2.086	10.851	15.099	5%
SAN PEDRO	621	1.735	10.428	12.784	4%
GUAIRA	2.766	1.776	8.179	12.721	4%
CORDILLERA	3.338	990	8.086	12.414	4%
MISIONES	1.323	1.057	4.988	7.368	2%
CONCEPCION	758	1.062	4.640	6.460	2%
PTE. HAYES	1.201	1.177	3.839	6.217	2%
CANINDEYU	247	1.715	4.212	6.174	2%
ÑEEMBUCU	1.116	1.731	3.120	5.967	2%
CAAZAPA	97	635	4.875	5.607	2%
AMAMBAY	1.092	1.073	2.831	4.996	2%
BOQUERON	244	170	821	1.235	0%
ALTO PARAGUAY	75	163	981	1.219	0%
TOTAL	47.510	54.562	228.772	330.844	100%

El 86% de las notificaciones afecta a 9 departamentos; Central, Asunción, Itapúa, Caaguazú, Alto Paraná, Paraguairí, San Pedro, Guairá y Cordillera.

El 14% de las notificaciones se confirmaron como casos.

Serotipos circulantes: el 88% corresponde a DEN 2

DEN-1	DEN-2	TOTAL
2.376	17.003	19.379

DENGUE - DATOS ACTUALIZADOS ÚLTIMAS 3 SEMANAS SE 31 a SE 33/2024

DENGUE – ÚLTIMAS TRES SEMANAS (SE 31, 32 y 33/2024)

CIERRE DE CASOS	SE 31	SE 32	SE 33	ULTIMAS 3 SE	%
CONFIRMADOS	15	10	2	27	2%
PROBABLES	7	3	0	10	1%
SOSPECHOSOS	375	236	232	843	73%
DESCARTADOS	195	65	8	268	23%
NOTIFICACIONES	592	314	242	1.148	100%

INCIDENCIA
ACUMULADA

15/100.000 hab

Clasificación clínica del dengue según gravedad

DENGUE SIN SIGNOS
DE ALARMA/DSSA

36 (97%)

DENGUE CON SIGNOS
DE ALARMA/DSCA

1 (3%)

DENGUE
GRAVE/DG

0

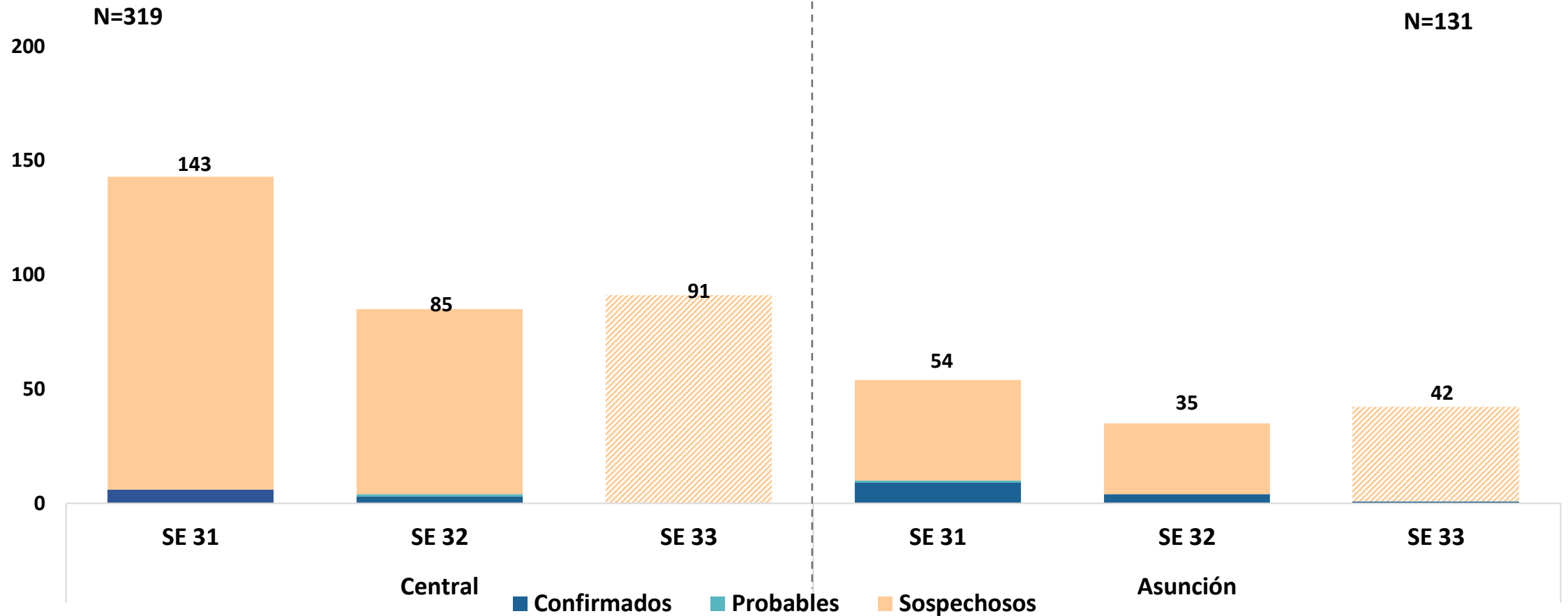
**VARIACIÓN PORCENTUAL DE NOTIFICACIONES (CONFIRMADOS + PROBABLES + SOSPECHAS),
SEGÚN DEPARTAMENTO.**

DEPARTAMENTOS	SE 31	SE 32	%PORCENTUAL
CENTRAL	143	85	-41%
ASUNCION	54	35	-35%
ITAPUA	30	22	-27%
PARAGUARI	17	18	6%
CAAGUAZU	18	16	-11%
GUAIRA	23	9	-61%
PTE. HAYES	16	11	-31%
ALTO PARANA	15	9	-40%
CONCEPCION	18	5	-72%
ÑEEMBUCU	9	8	-11%
CORDILLERA	9	8	-11%
ALTO PARAGUAY	13	1	-92%
CANINDEYU	7	6	-14%
AMAMBAY	7	4	-43%
SAN PEDRO	7	3	-57%
BOQUERON	4	4	0%
CAAZAPA	3	5	67%
MISIONES	4	0	-100%
TOTAL	397	249	-37%

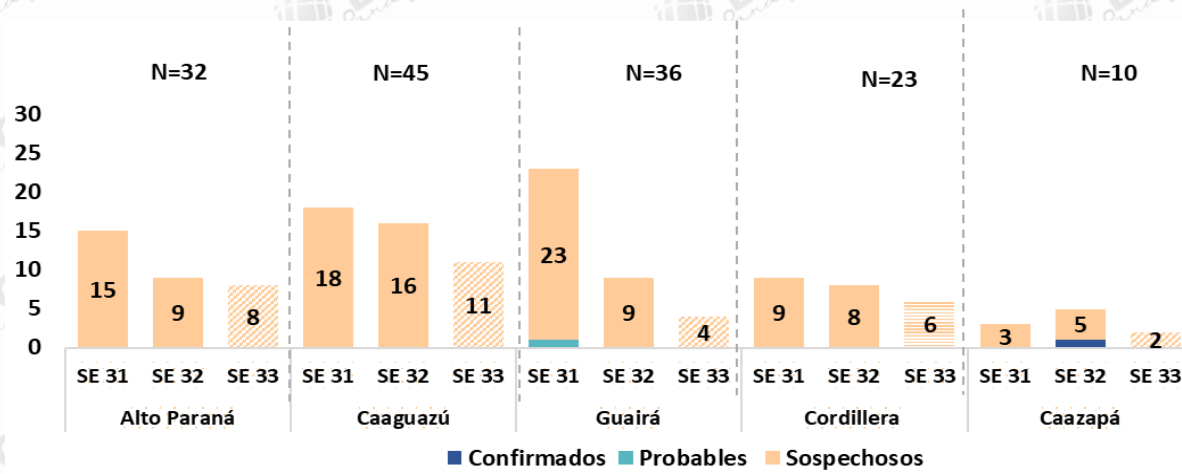
↓ (-)Disminución

↑ (+)Incremento

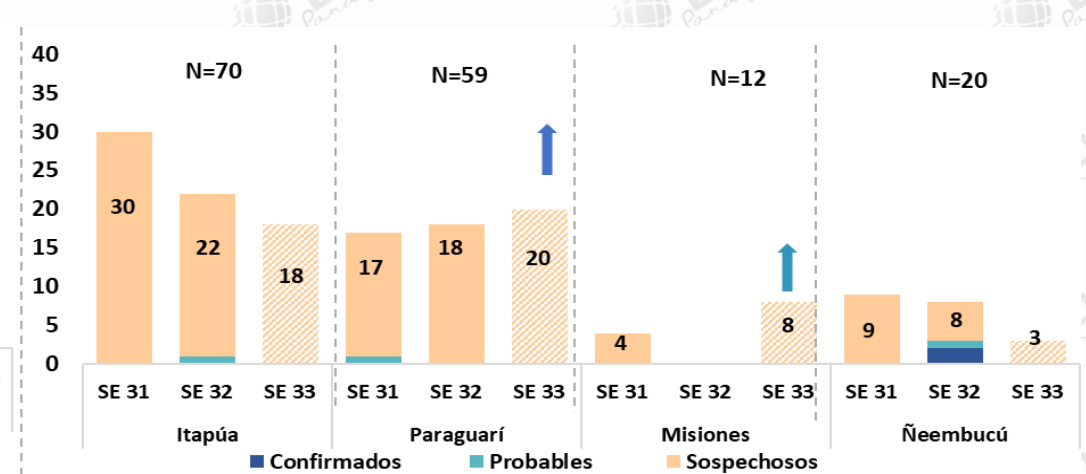
DENGUE – NOTIFICACIONES POR EJES – ÚLTIMAS 3 SEMANAS (SE 31 A SE 33/2024) EJE METROPOLITANO




EJE CENTRO-ESTE



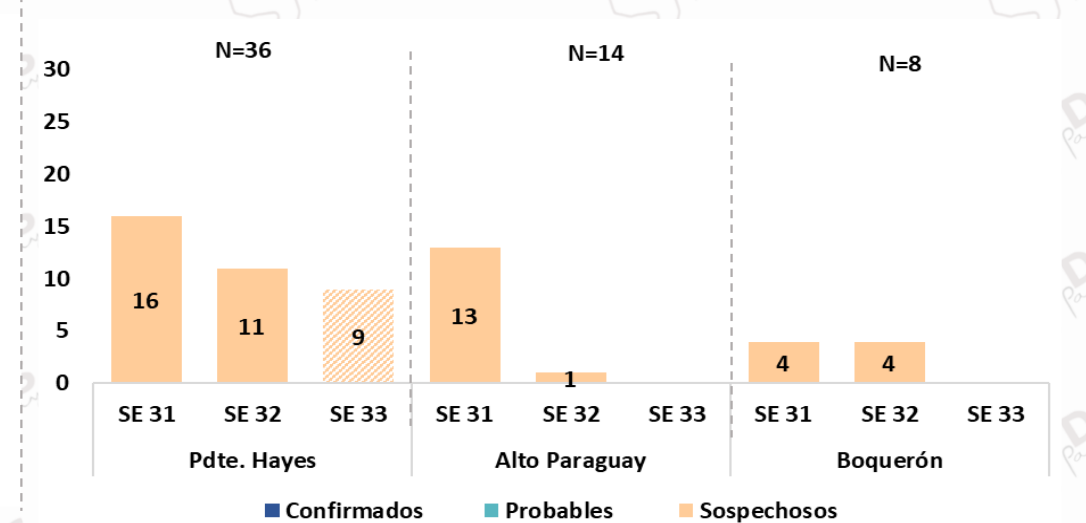
EJE SUR



EJE NORTE



EJE CHACO



ÚLTIMAS TRES SEMANAS (SE 31, SE 32 y SE 33/2024)

INCIDENCIA DE DENGUE

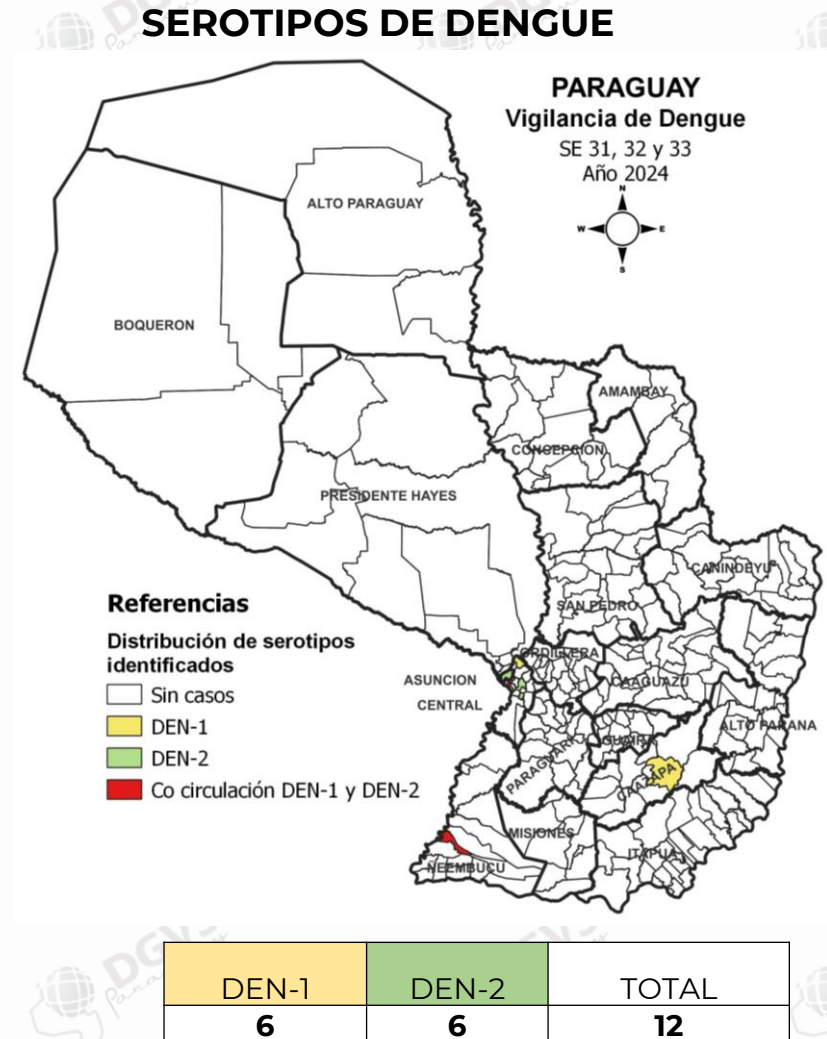
DEPARTAMENTOS INCIDENCIA

A nivel país se registran 11 casos /100.000 habitantes
Las regiones más afectadas son Alto Paraguay, Pdte. Hayes y Asunción

Incidencia: casos sospechosos + probables + confirmados /100,000 habitantes

ALTO PARAGUAY	71
PTE. HAYES	26
ASUNCION	25
ÑEEMBUCU	22
PARAGUARI	21
GUAIRA	15
CENTRAL	13
BOQUERON	11
ITAPUA	11
CONCEPCION	10
MISIONES	9
CAAGUAZU	8
CORDILLERA	7
AMAMBAY	7
CANINDEYU	6
CAAZAPA	5
ALTO PARANA	4
SAN PEDRO	3

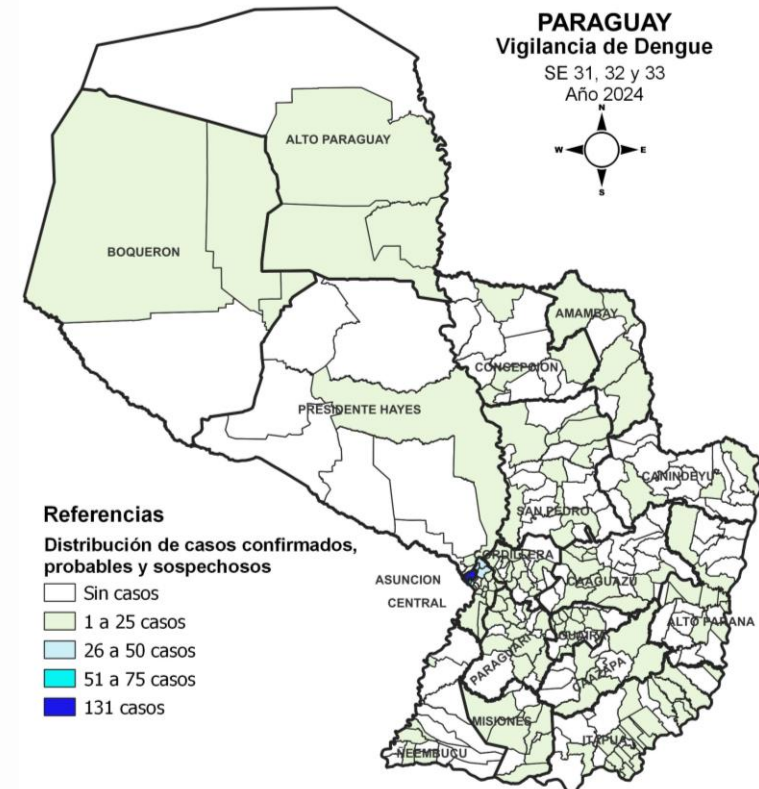
TOTAL 11



DENGUE - ÚLTIMAS TRES SEMANAS (SE 31, 32 y SE 33/2024)

NOTIFICACIONES POR DEPARTAMENTO (confirmados + probables + sospechosos)

DEPARTAMENTOS	CONFIRMADO	PROBABLE	SOSPECHOSO	TOTAL NOTIF.	%
CENTRAL	9	1	309	319	36%
ASUNCION	14	1	116	131	15%
ITAPUA	0	1	69	70	8%
PARAGUARI	0	1	54	55	6%
CAAGUAZU	0	0	45	45	5%
GUAIRA	0	1	35	36	4%
PTE. HAYES	0	0	36	36	4%
ALTO PARANA	0	0	32	32	4%
CONCEPCION	0	4	23	27	3%
CORDILLERA	0	0	23	23	3%
ÑEEMBUCU	2	1	17	20	2%
CANINDEYU	0	0	15	15	2%
SAN PEDRO	0	0	15	15	2%
ALTO PARAGUAY	0	0	14	14	2%
AMAMBAY	1	0	11	12	1%
MISIONES	0	0	12	12	1%
CAAZAPA	1	0	9	10	1%
BOQUERON	0	0	8	8	1%
TOTAL	27	10	843	880	100%



- 82% de las notificaciones provienen de Central, Asunción, Itapúa, Paraguarí, Caaguazú, Guairá, Pdte. Hayes y Alto Paraná.
- El 3% de las notificaciones en las últimas 3 SE se han confirmado.
- **Sistema HIS:** Del total de notificaciones el 84% corresponden al sistema HIS.

ASUNCIÓN – BARRIOS MAS AFECTADOS, ÚLTIMAS TRES SEMANAS

ASUNCION	CONFIRMADO	PROBABLE	SOSPECHOSO	TOTAL
OBRERO INTENDENTE B. GUGGIARI	2	1	11	14
LOMA PYTA	0	0	11	11
RICARDO BRUGADA	3	0	8	11
SAN PABLO	0	0	9	9
TACUMBU	1	0	6	7
SAJONIA	0	0	7	7
BOTANICO	0	0	6	6
ZEBALLOS CUE	0	0	6	6
SANTISIMA TRINIDAD	1	0	4	5
SAN VICENTE	0	0	5	5
SAN CAYETANO	0	0	5	5
CAÑADA DEL YVYRAY	2	0	1	3
YKUA SATI	0	0	2	2
MBURICAO	0	0	2	2
SANTA ANA	0	0	2	2
TABLADA NUEVA	0	0	2	2
JARA	0	0	2	2
VILLA AURELIA	0	0	2	2
GENERAL BERNARDINO CABALLERO	0	0	2	2
OTROS BARRIOS Y SD	5	0	23	28
TOTAL	14	1	116	131

CENTRAL – DISTRITOS MAS AFECTADOS, ÚLTIMAS TRES SEMANAS

CENTRAL	CONFIRMADO	PROBABLE	SOSPECHOSO	TOTAL
LAMBARE	1	0	61	62
MARIANO ROQUE ALONSO	0	0	43	43
LIMPIO	2	0	31	33
LUQUE	0	0	31	31
SAN LORENZO	0	0	25	25
FERNANDO DE LA MORA	0	0	21	21
VILLA ELISA	3	0	17	20
ITAUGUA	0	0	17	17
CAPIATA	1	1	14	16
ÑEMBY	0	0	10	10
AREGUA	0	0	9	9
ITA	0	0	7	7
VILLETA	0	0	7	7
SAN ANTONIO	1	0	5	6
J AUGUSTO SALDIVAR	0	0	4	4
YPANE	0	0	4	4
GUARAMBARE	1	0	1	2
NUEVA ITALIA	0	0	1	1
YPACARAI	0	0	1	1
TOTAL	9	1	309	319

El 87% de los casos corresponden a Lambaré, Mariano Roque Alonso, Limpio, Luque, San Lorenzo, Fdo. de la Mora, Villa Elisa, Itauguá, Capiatá y Ñemby.

El 12% no cuenta con datos de barrio (37)

El 88% de las notificaciones fueron ingresadas por HIS

En las últimas 3 semanas

CHIKUNGUNYA

No se registran casos confirmados ni probables.

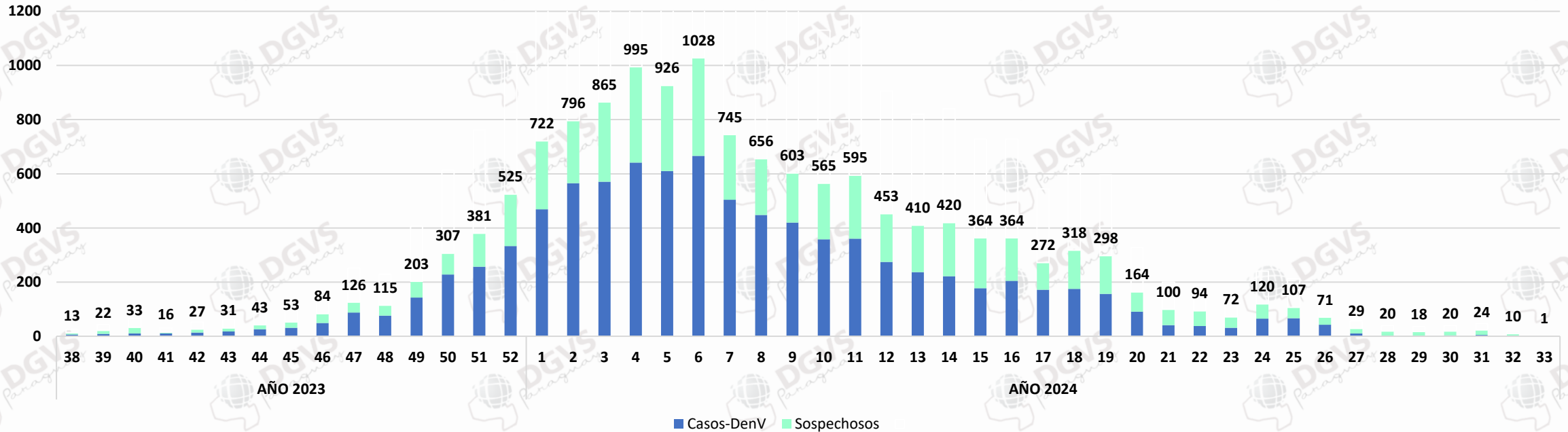
ZIKA

No se registran casos confirmados ni probables.

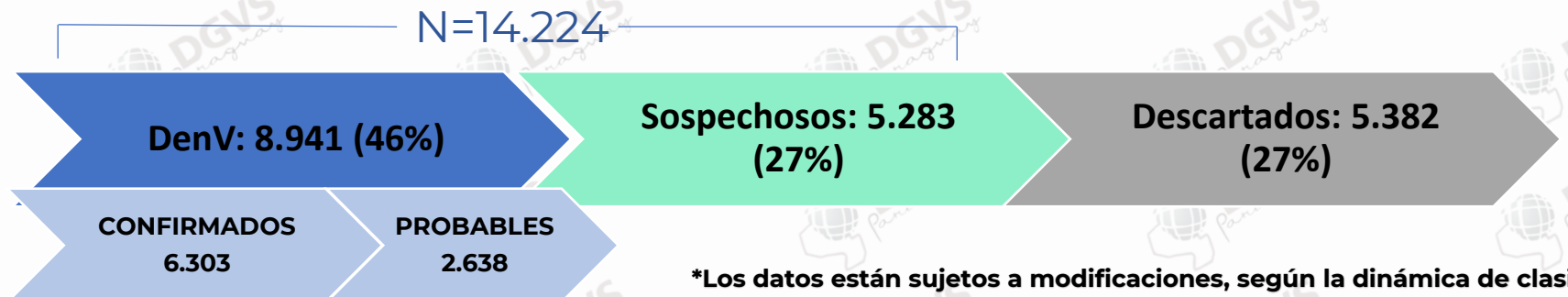
Vigilancia de hospitalizados.

Programa de Enfermedades Vectoriales Dirección de Vigilancia de Enfermedades Transmisibles

Hospitalizados según clasificación. Confirmados y Probables por Dengue y Sospechosos. SE 38/2023 a la SE 33*/2024. Paraguay. Año 2024



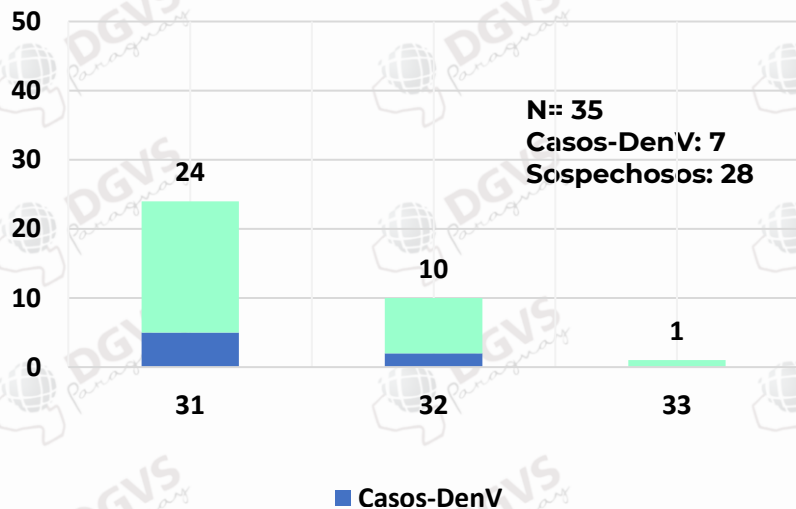
**Hospitalizados
Notificados (SE 38/23 a
la SE 33*/24):
19.606**



*Los datos están sujetos a modificaciones, según la dinámica de clasificación final

Dengue. Vigilancia de Hospitalizados Últimas 3 SE – SE 31 a la SE 33*. Año 2024

Hospitalizados según clasificación.
SE 31 a la SE 33*. Paraguay. Año 2024



NOTIFICACIONES

78

CONFIRMADOS : 5%

4

PROBABLES : 4%

3

SOSPECHOSOS : 36%

28

DESCARTADOS : 55%

43

35
(45%)

Análisis de los casos confirmados

DEN-2
50% DEN-1
50% sin serotipo

Embarazadas : 1 (uno) de 1º trimestre, sin ingreso a UCI (Dengue-1)

Ingresos a UCI: 1 (uno) sin clasificación de serotipo.

El promedio de días desde el Inicio de síntomas hasta la hospitalización es de 1,25 días.

*Los datos están sujetos a modificaciones, según la dinámica de clasificación final.

Vigilancia de la Mortalidad

Dirección de Vigilancia y Respuesta a Emergencias en Salud

Observación: las semanas están distribuidas según la fecha de defunción de cada caso notificado. Los cierres son retrospectivos y se distribuyen según las fechas de cierres. No se incluyen los casos probables.

Fallecidos Dengue - Datos desde la SE 38 - 2023 a la SE 34* - 2024

TOTAL NOTIFICADOS **1306** **↑ +8**

DESCARTADOS
75.4% **985**

EN ESTUDIO
3.1% **40**

CONFIRMADOS
10.5% **137**

Con relación a la SE anterior

↑ +7

↓ -7

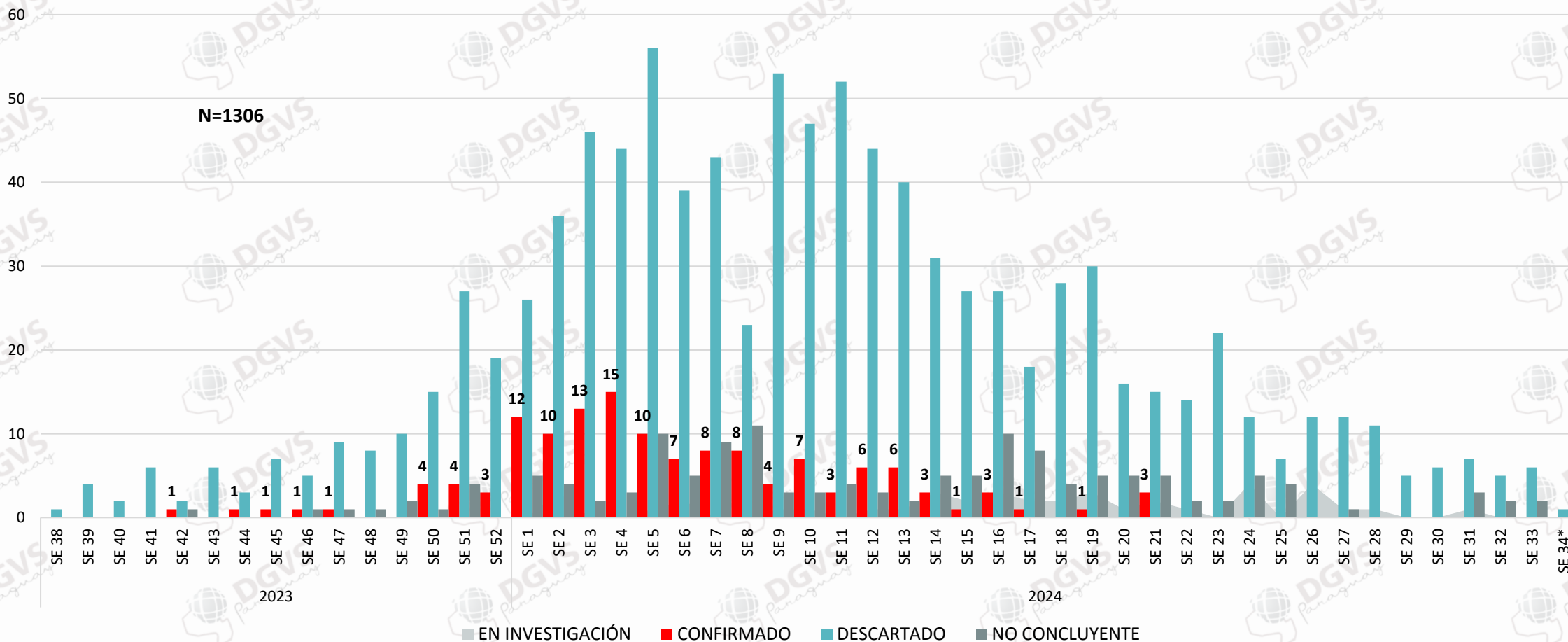
↑ +5

Se agregan además 144 casos de fallecidos NO CONCLUYENTES (11%)

Los datos presentados se analizan en base a la fecha de defunción y son sujetos a modificación de acuerdo a la dinámica de los cierres de caso.

Resumen fallecidos Dengue

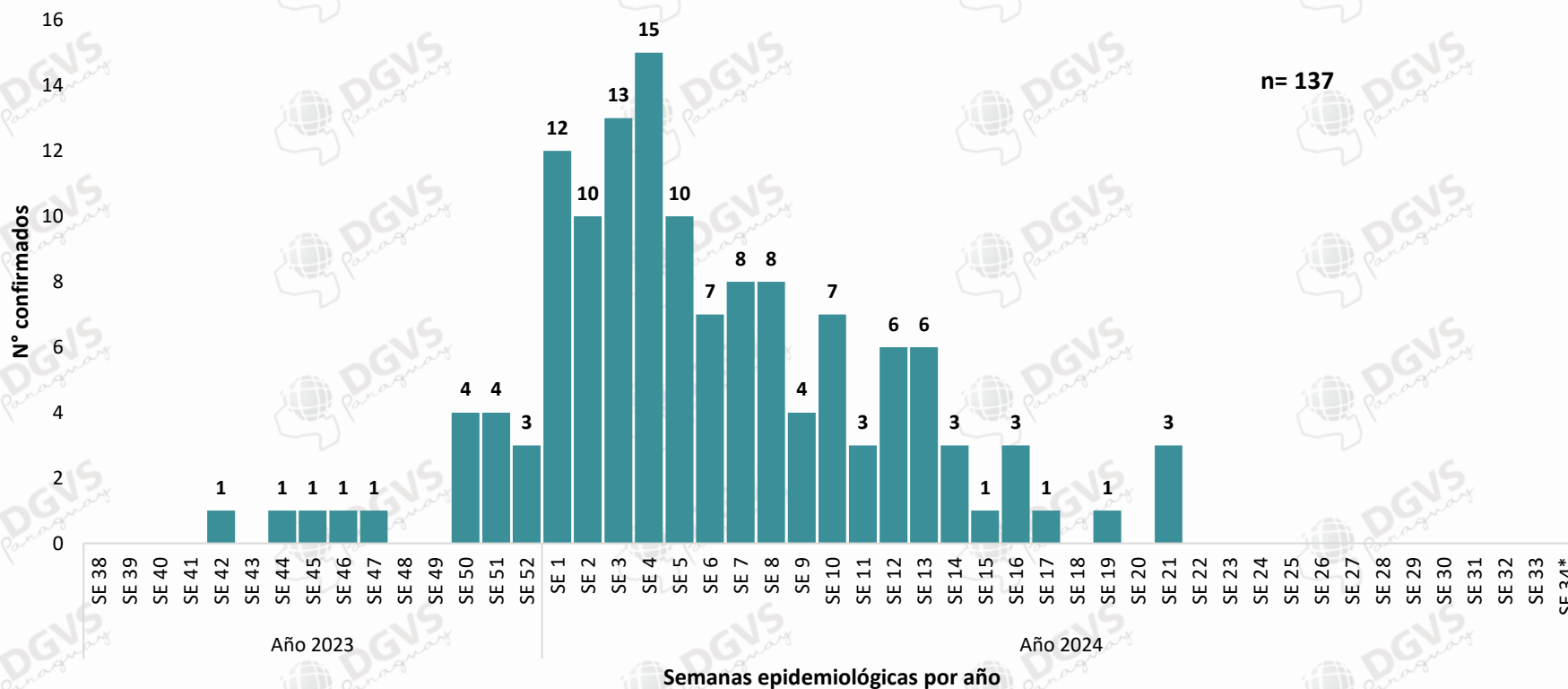
CURVA DE NOTIFICACIONES DE FALLECIDOS CON FICHA DE DENGUE, SEGUN SEMANA EPIDEMIOLÓGICA, DESDE LA SE 38- 2023 HASTA SE 34*- 2024, PARAGUAY



Caracterización fallecidos Confirmados Dengue

SE 38 - 2023 a la SE 34* - 2024

Fallecidos confirmados por dengue desde la SE 38 (2023) a la SE 34* (2024), según fecha de defunción. Paraguay



Último cierre:

SE 10: 1

SE 13: 1

SE 16: 2

SE 21: 1

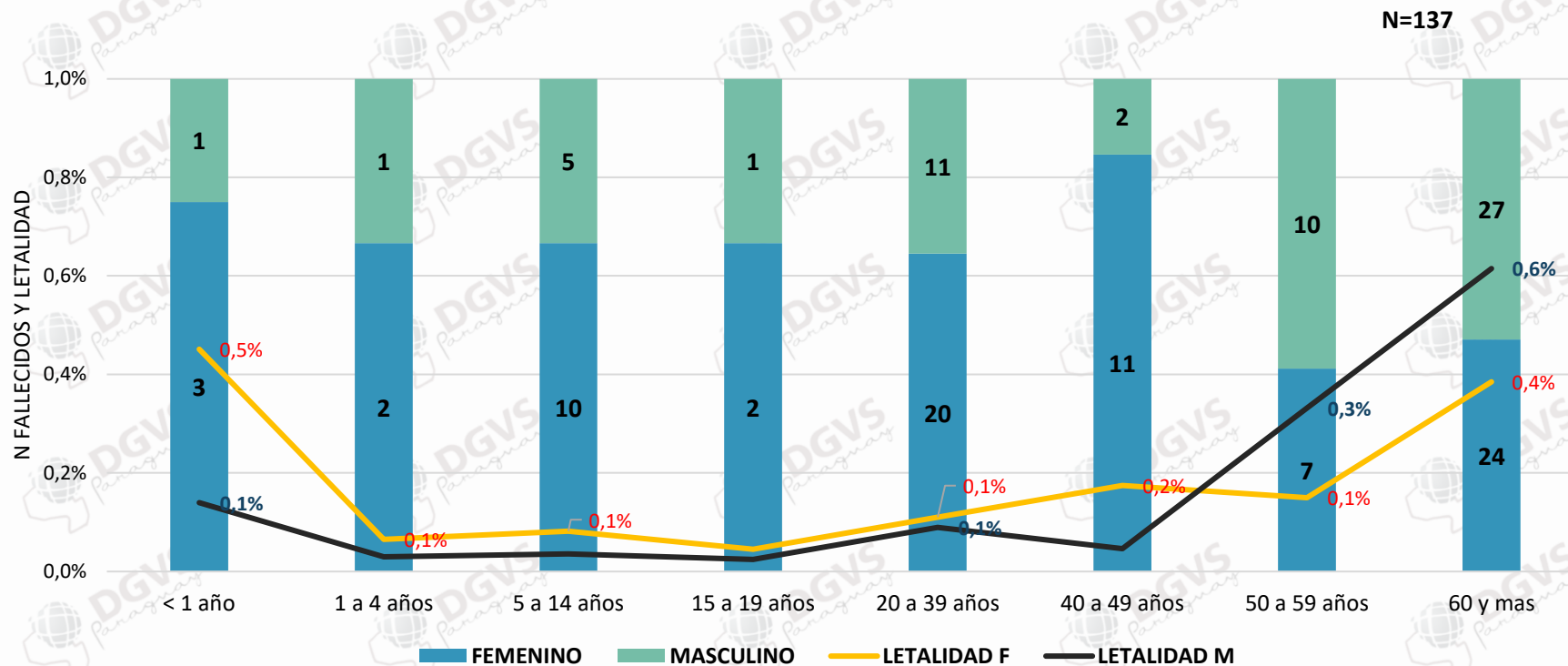
serotipo	%
DENGUE	36%
DENGUE-1	8%
DENGUE-2	56%
Total general	100%

Año 2024: 121 fallecidos

Caracterización fallecidos Confirmados Dengue

SE 38 - 2023 a la SE 34* - 2024

FALLECIDOS CONFIRMADOS POR DENGUE, POR SEXO Y EDAD, MAS LETALIDAD POR SEXO, AÑOS 2023 - 24, PARAGUAY

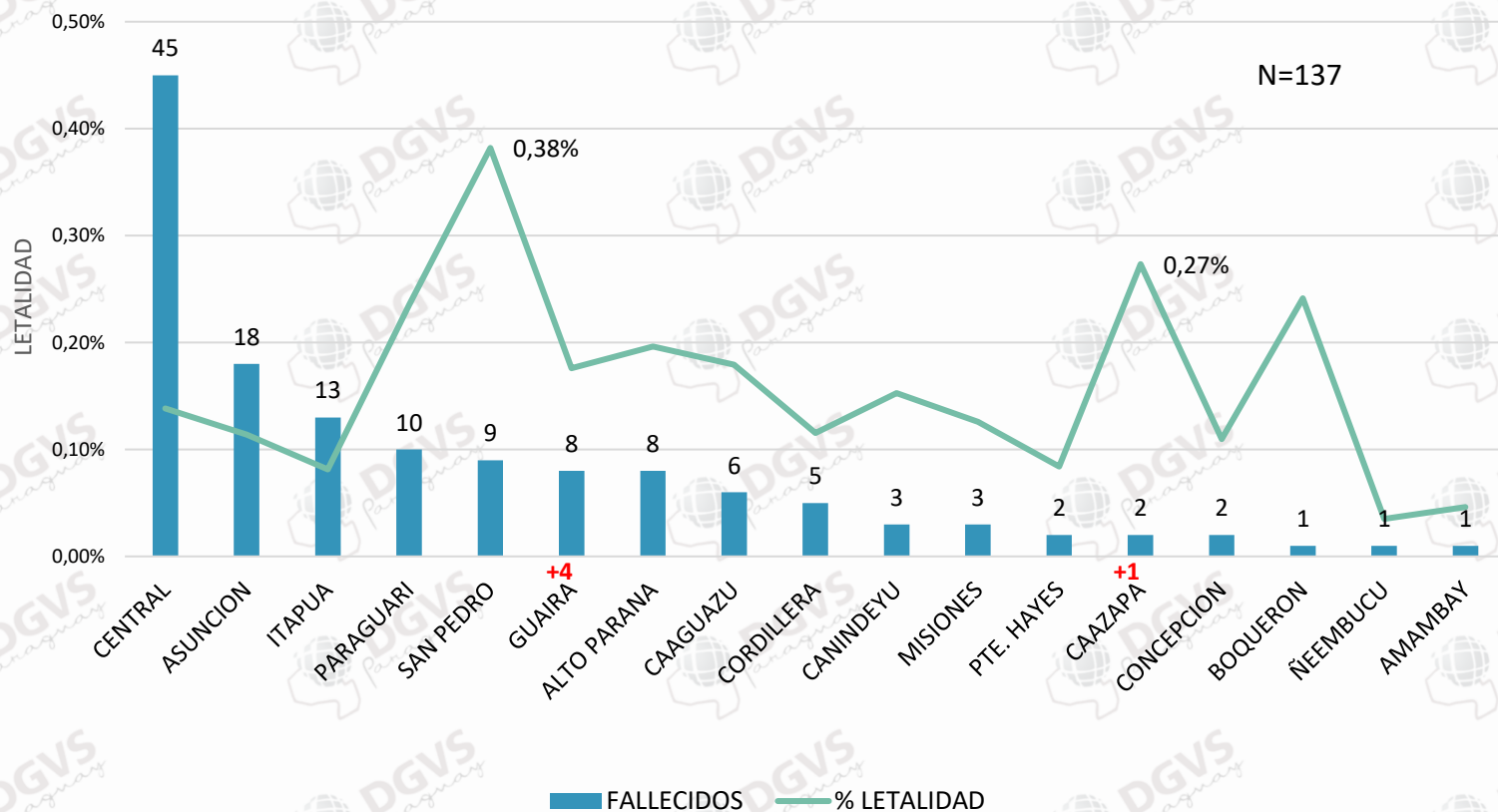


- ✓ El **grupo de edad** con mayor número de fallecidos es el de 60 y más años **37%**.
- ✓ Predominio global **sexo femenino (58%)**.
- ✓ La **tasa de letalidad global** es de **0,1%**.

Caracterización fallecidos Confirmados Dengue

SE 38 - 2023 a la SE 34* - 2024

FALLECIDOS CONFIRMADOS POR DENGUE Y LETALIDAD SEGUN DEPARTAMENTO DE PROCEDENCIA, AÑOS 2023 - 24, PARAGUAY

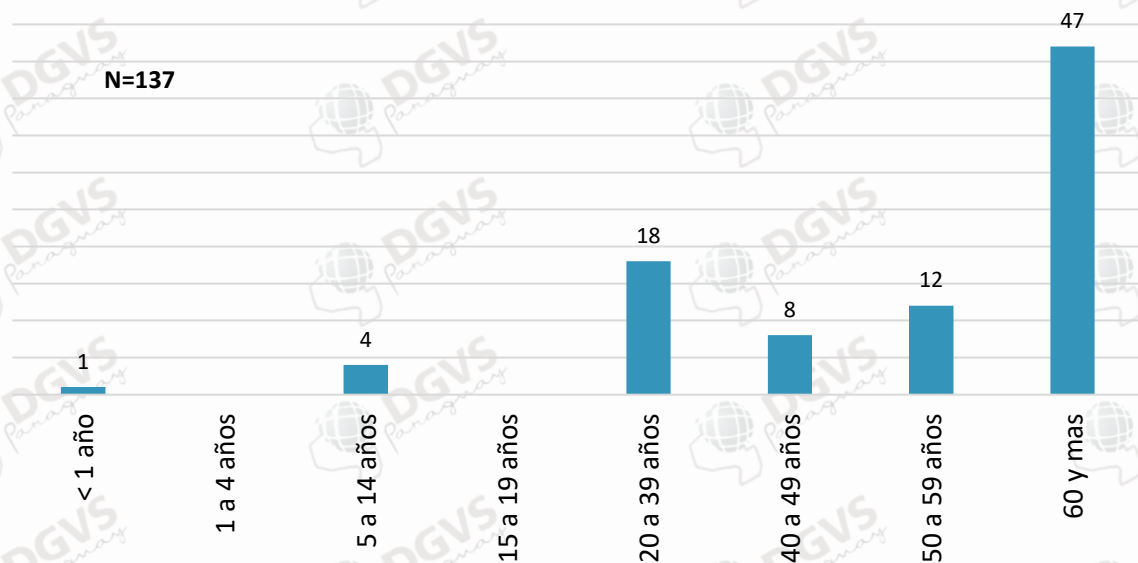


- ✓ Alto Paraguay es el único departamento sin fallecido confirmado hasta este corte.
- ✓ Se han reportado 4 fallecidos mas de procedencia Guairá y 1 de Caazapá
- ✓ La letalidad más alta se registra en San Pedro con 0,38%

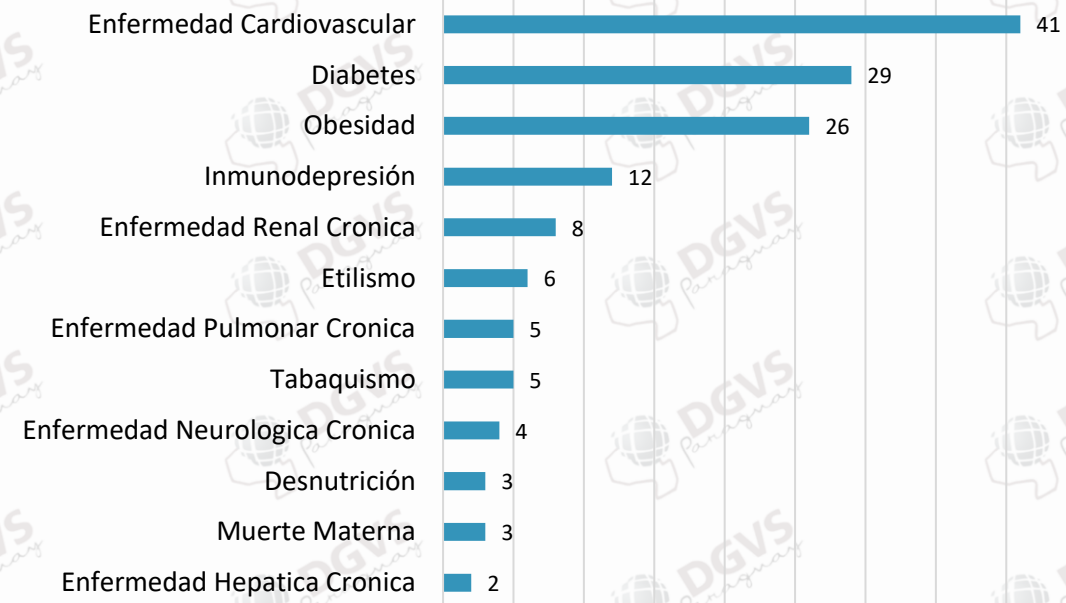
Caracterización fallecidos Confirmados Dengue

SE 38 - 2023 a la SE 34* - 2024

NUMERO DE FALLECIDOS CON COMORBILIDADES SEGÚN GRUPOS DE EDAD DE LOS FALLECIDOS POR DENGUE, AÑOS 2023 - 2024, PARAGUAY



REPORTE DE COMORBILIDADES DE LOS FALLECIDOS POR DENGUE, AÑOS 2023 - 24, PARAGUAY



✓ El 66% de los fallecidos (90/137) presentan algún tipo de comorbilidad.

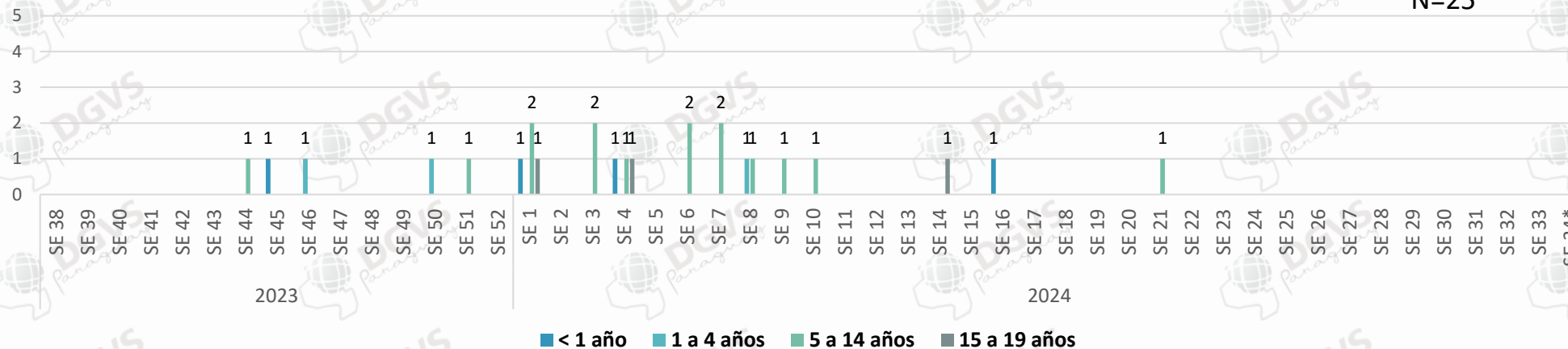
Caracterización fallecidos Confirmados Dengue

SE 38 - 2023 a la SE 34* - 2024

Edad pediátrica

FALLECIDOS POR DENGUE EN EDADES PEDIÁTRICAS, DESDE LA SE 38 - 2023 A LA SE 34* - 2024, PARAGUAY

N=25



- ✓ El 20 % de los fallecidos pediátricos presentan algún tipo de comorbilidad.
- ✓ Las comorbilidades registradas son las cardiopatías y neuropatías
- ✓ Fueron hospitalizados en el 100%, 77% fallecieron en UCIP

Lugar de defunción	N fallecidos
HE - HOSPITAL NACIONAL	6
HE - HOSPITAL GENERAL PEDIÁTRICO ACOSTA ÑU	2
HR - CIUDAD DEL ESTE	2
HE - HOSPITAL DE CLINICAS	2
HE - INSTITUTO DE MEDICINA TROPICAL	2
HR - SALTOS DEL GUAIRA	1
HR - SAN PEDRO	1
HR - CORONEL OVIEDO	1
IPS - INSTITUTO DE PREVISION SOCIAL (I.P.S.)	1
USF - 25 DE DICIEMBRE	1
IPS - HOSPITAL REGIONAL SAN PEDRO - IPS	1
HE - SANIDAD MILITAR	1
SANATORIO BRITANICO	1
HG - HOSPITAL GENERAL BARRIO OBRERO	1
HD - LAMBARE	1
HR - CAACUPE	1
Total general	25

Material elaborado por equipos técnicos de:



Dirección de Vigilancia de Enfermedades Transmisibles
DGVS - MSPBS



DIRECCIÓN DE VIGILANCIA Y RESPUESTA A EMERGENCIAS EN SALUD PÚBLICA



DIRECCIÓN DEL CENTRO NACIONAL DE INFORMACIÓN EPIDEMIOLÓGICA Y VIGILANCIA DE LA SALUD
DGVS - MSPBS



Programa Nacional de Enfermedades Vectoriales

