

# Sala de Situación

## Arbovirosis

### Dengue, Chikungunya y Zika

#### Año 2024

Datos actualizados a SE 34 (24 de AGOSTO)  
Fecha de publicación: 30 de agosto del 2024

# DENGUE - DATOS ACUMULADOS SE 38/2023 a SE 34/2024

## DENGUE - DATOS ACUMULADOS A NIVEL PAÍS (SE 38/2023 a SE 34/2024)

### NOTIFICACIONES

385.555

### CONFIRMADOS – 12%

47.554

### PROBABLES – 14%

54.558

### SOSPECHOSOS – 59%

228.261

### DESCARTADOS – 14%

55.182

### INCIDENCIA ACUMULADA

4.315/100 mil  
Hab.

Calculada sobre casos  
(sospechosos + confirmados +  
probables)

### Clasificación clínica del dengue según gravedad

#### DENGUE SIN SIGNOS DE ALARMA/DSSA – 92,7%

94.693

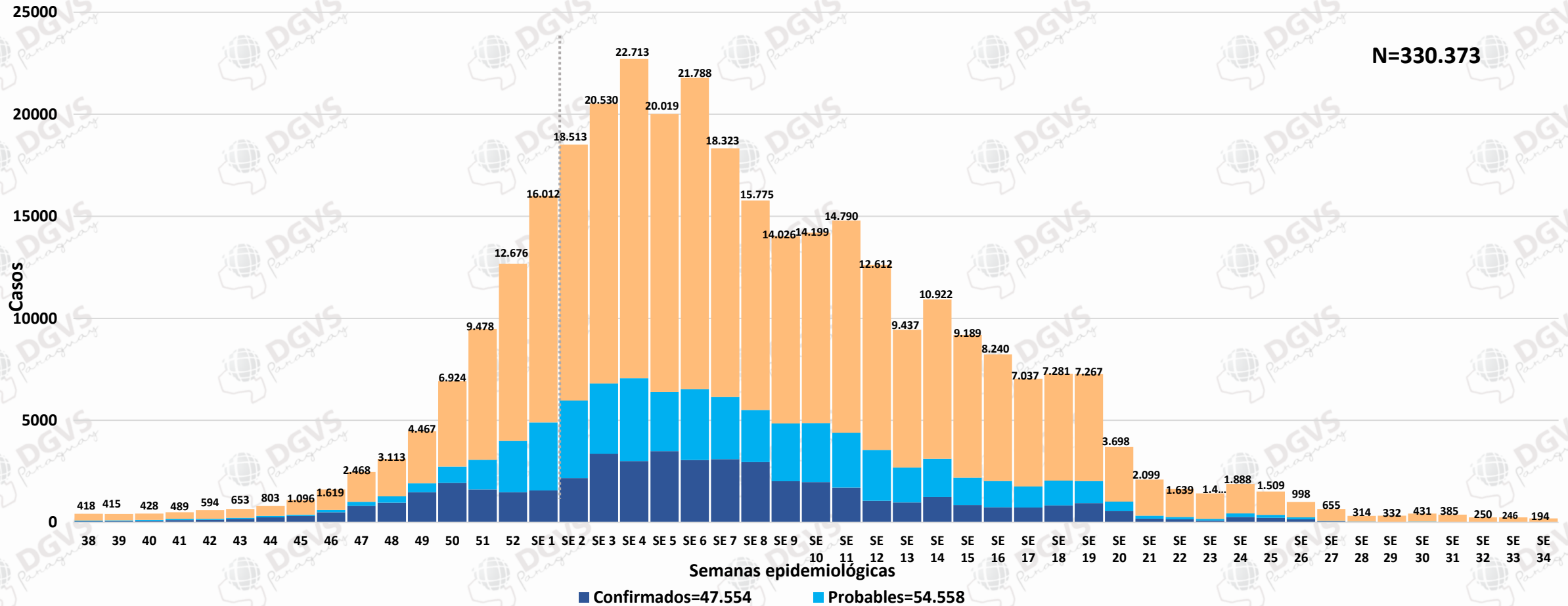
#### DENGUE CON SIGNOS DE ALARMA/DSCA – 7,1%

7.226

#### DENGUE GRAVE/DG – 0,2%

193

## DENGUE - NOTIFICACIONES A NIVEL PAÍS – SE 38/2023 A SE 34/2024



\*Datos parciales

## DENGUE - DATOS ACUMULADOS A NIVEL PAÍS (SE 38/2023 a SE 34/2024)

DEPARTAMENTOS	CONFIRMADO	PROBABLE	SOSPECHOSO	TOTAL NOTIF	%
CENTRAL	17.493	15.022	77.476	109.991	33%
ASUNCIÓN	8.838	6.951	28.500	44.289	13%
ITAPÚA	2.428	13.553	28.116	44.097	13%
CAAGUAZÚ	1.269	2.074	14.549	17.892	5%
ALTO PARANÁ	2.484	1.588	11.875	15.947	5%
PARAGUARÍ	2.162	2.087	10.850	15.099	5%
SAN PEDRO	621	1.736	10.421	12.778	4%
GUAIRÁ	2.766	1.776	8.178	12.720	4%
CORDILLERA	3.338	990	8.061	12.389	4%
MISIONES	1.323	1.056	4.983	7.362	2%
CONCEPCIÓN	758	1.062	4.633	6.453	2%
PTE. HAYES	1.201	1.177	3.824	6.202	2%
CANINDEYÚ	247	1.715	4.214	6.176	2%
ÑEEMBUCÚ	1.116	1.731	3.125	5.972	2%
CAAZAPÁ	97	635	4.862	5.594	2%
AMAMBAY	1.093	1.073	2.819	4.985	2%
ALTO PARAGUAY	75	163	978	1.216	0%
BOQUERÓN	245	169	797	1.211	0%
<b>TOTAL</b>	<b>47.554</b>	<b>54.558</b>	<b>228.261</b>	<b>330.373</b>	<b>100%</b>

El 86% de las notificaciones afecta a 9 departamentos; Central, Asunción, Itapúa, Caaguazú, Alto Paraná, Paraguairí, San Pedro, Guairá y Cordillera.

El 14% de las notificaciones se confirmaron como casos.

**Serotipos circulantes:** el 88% corresponde a DEN 2

DEN-1	DEN-2	TOTAL
2.377	17.006	19.383

# DENGUE - DATOS ACTUALIZADOS ÚLTIMAS 3 SEMANAS SE 32 a SE 34/2024

## DENGUE – ÚLTIMAS TRES SEMANAS (SE 32, 33 y 34/2024)

CIERRE DE CASOS	SE 32	SE 33	SE 34	ULTIMAS 3 SE	%
<b>CONFIRMADOS</b>	12	7	1	20	2%
<b>PROBABLES</b>	3	0	1	4	0%
<b>SOSPECHOSOS</b>	235	239	192	666	81%
<b>DESCARTADOS</b>	68	40	20	128	16%
<b>NOTIFICACIONES</b>	<b>318</b>	<b>286</b>	<b>214</b>	<b>818</b>	<b>100%</b>

INCIDENCIA  
ACUMULADA

9/100.000 hab

### Clasificación clínica del dengue según gravedad

DENGUE SIN SIGNOS  
DE ALARMA/DSSA

24 (100%)

DENGUE CON SIGNOS  
DE ALARMA/DSCA

0(0%)

DENGUE  
GRAVE/DG

0(0%)

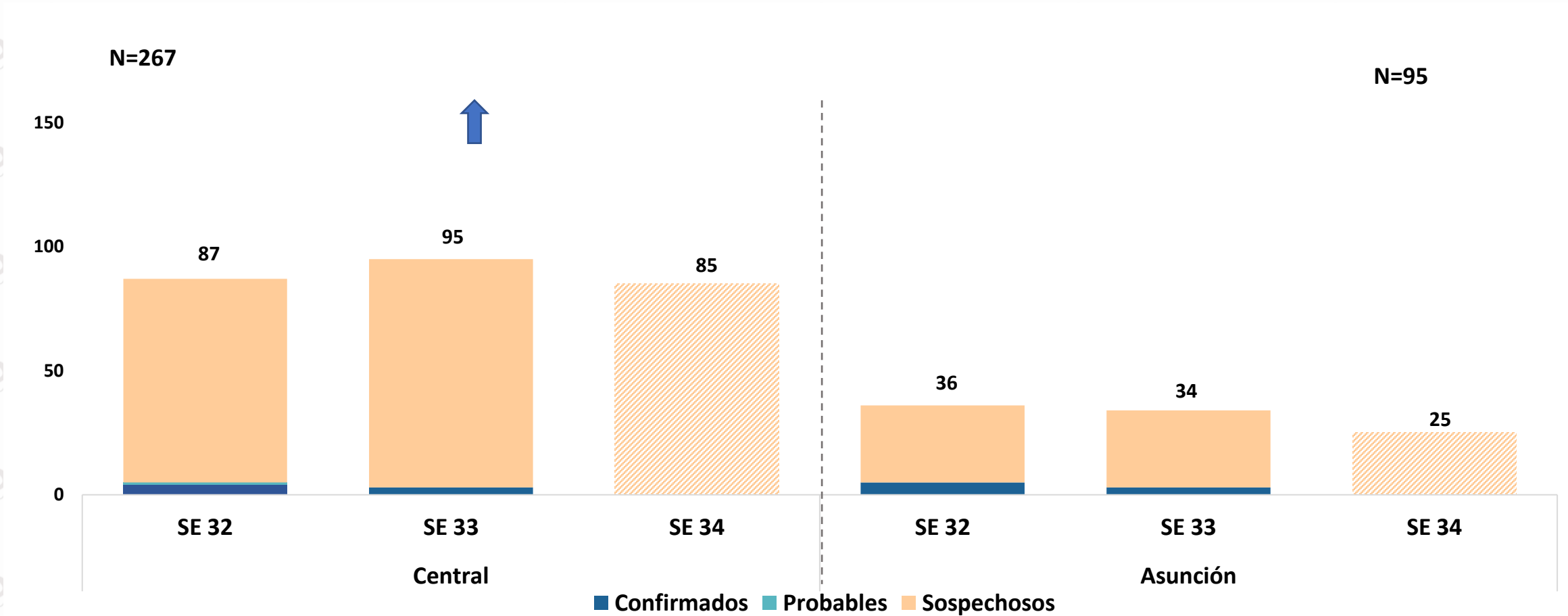
**VARIACIÓN PORCENTUAL DE NOTIFICACIONES (CONFIRMADOS + PROBABLES + SOSPECHAS),  
SEGÚN DEPARTAMENTO.**

DEPARTAMENTOS	SE 32	SE 33	% PORCENTUAL
<b>CENTRAL</b>	<b>87</b>	<b>96</b>	<b>10%</b>
ASUNCIÓN	36	34	-6%
<b>PARAGUARÍ</b>	<b>18</b>	<b>24</b>	<b>33%</b>
ITAPÚA	23	19	-17%
CAAGUAZÚ	15	12	-20%
<b>ALTO PARANÁ</b>	<b>9</b>	<b>11</b>	<b>22%</b>
PTE. HAYES	11	8	-27%
CORDILLERA	8	6	-25%
GUAIRÁ	9	4	-56%
ÑEEMBUCÚ	8	3	-63%
CANINDEYÚ	6	5	-17%
<b>CONCEPCIÓN</b>	<b>4</b>	<b>7</b>	<b>75%</b>
<b>SAN PEDRO</b>	<b>3</b>	<b>6</b>	<b>100%</b>
<b>MISIONES</b>	<b>0</b>	<b>8</b>	<b>100%</b>
CAAZAPÁ	5	2	-60%
BOQUERÓN	4	0	-100%
AMAMBAY	3	1	-67%
ALTO PARAGUAY	1	0	-100%
<b>TOTAL</b>	<b>250</b>	<b>246</b>	<b>-2%</b>

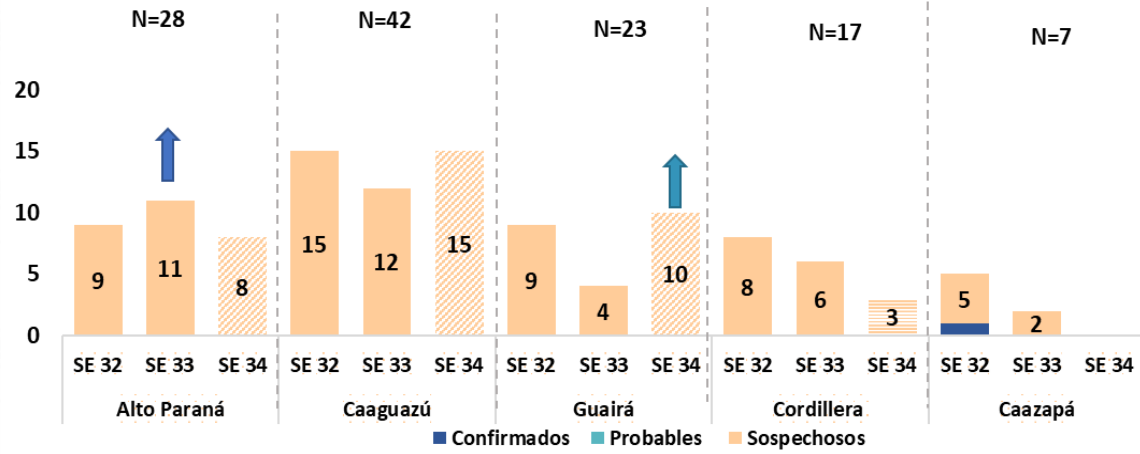
↓ (-)Disminución      ↑ (+)Incremento



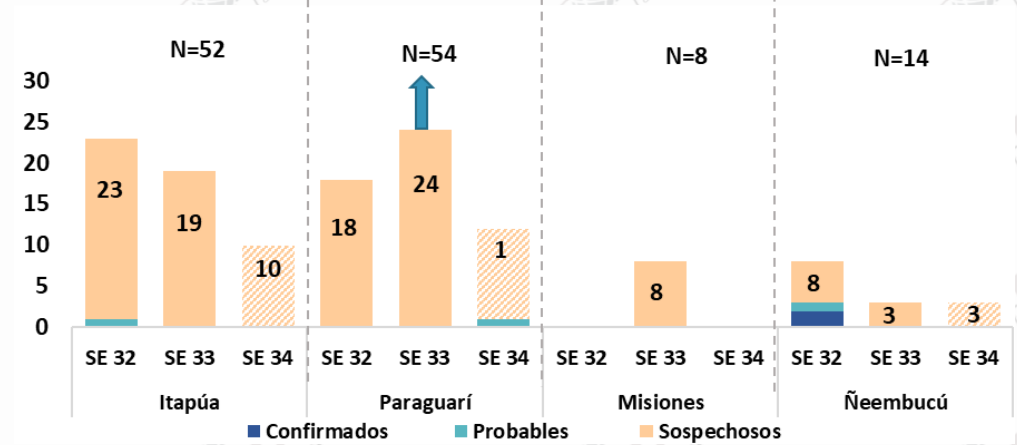
## DENGUE – NOTIFICACIONES POR EJES – ÚLTIMAS 3 SEMANAS (SE 32 A SE 34/2024) EJE METROPOLITANO



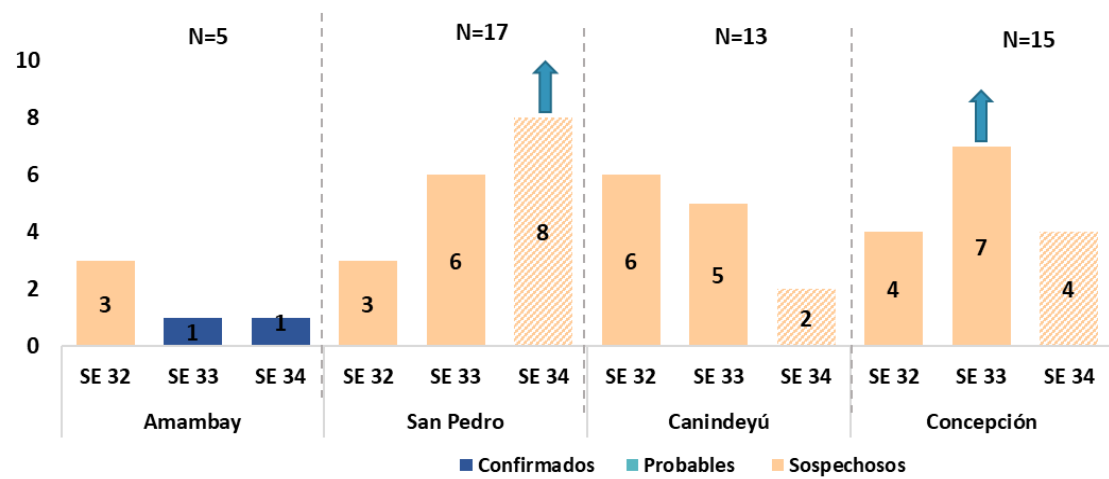
### EJE CENTRO-ESTE



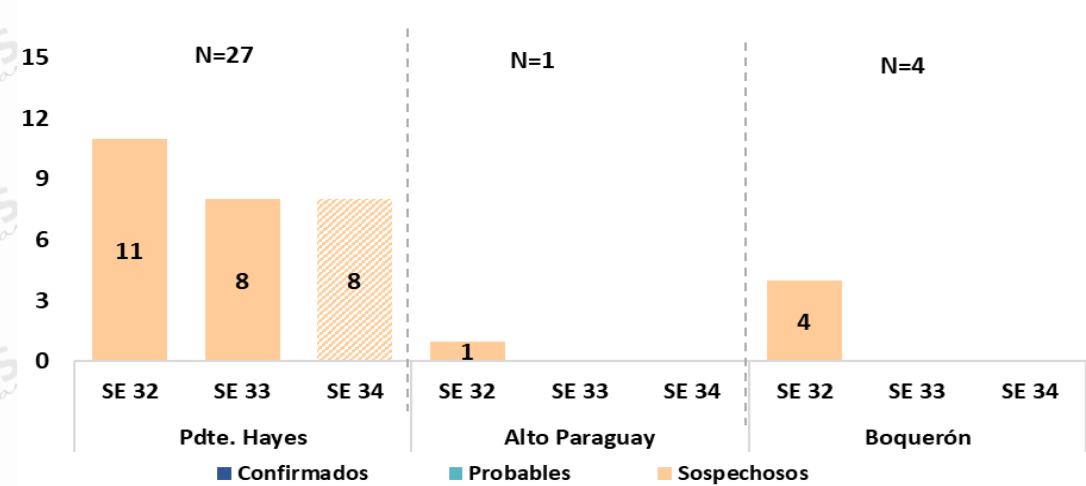
### EJE SUR



### EJE NORTE



### EJE CHACO



# ÚLTIMAS TRES SEMANAS (SE 32, SE 33 y SE 34/2024)

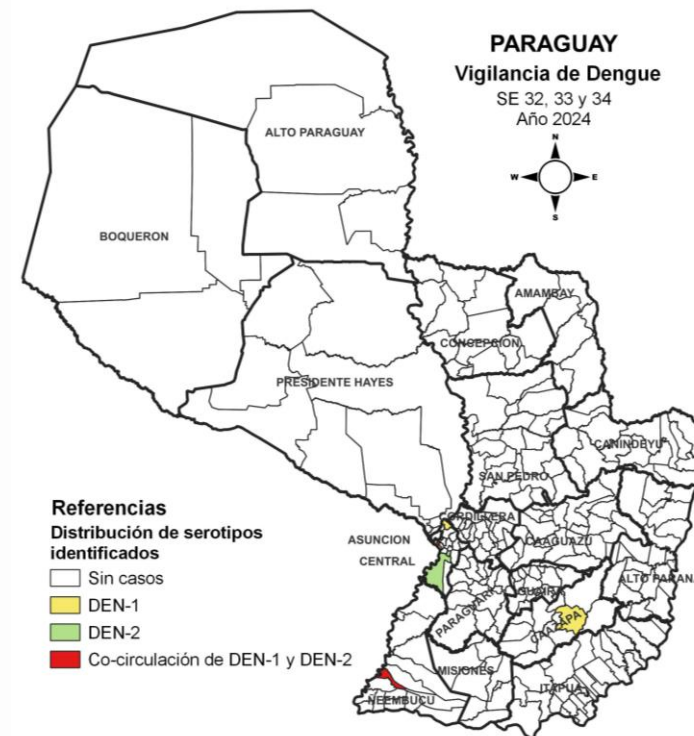
## INCIDENCIA DE DENGUE

DEPARTAMENTOS	INCIDENCIA
<b>PARAGUARI</b>	<b>20</b>
<b>PTE. HAYES</b>	<b>20</b>
ASUNCIÓN	18
ÑEEMBUCÚ	15
CENTRAL	11
GUAIRÁ	10
ITAPUÁ	8
CAAGUAZÚ	7
MISIONES	6
BOQUERÓN	6
CONCEPCIÓN	6
CORDILLERA	5
CANINDEYÚ	5
ALTO PARAGUAY	5
SAN PEDRO	4
CAAZAPÁ	3
ALTO PARANÁ	3
AMAMBAY	3
<b>TOTAL</b>	<b>9</b>

A nivel país se registran 9 casos /100.000 habitantes  
Las regiones más afectadas son Alto Paraguay, Pdte. Hayes y Asunción

**Incidencia:** casos sospechosos + probables + confirmados /100,000 habitantes

## SEROTIPOS DE DENGUE

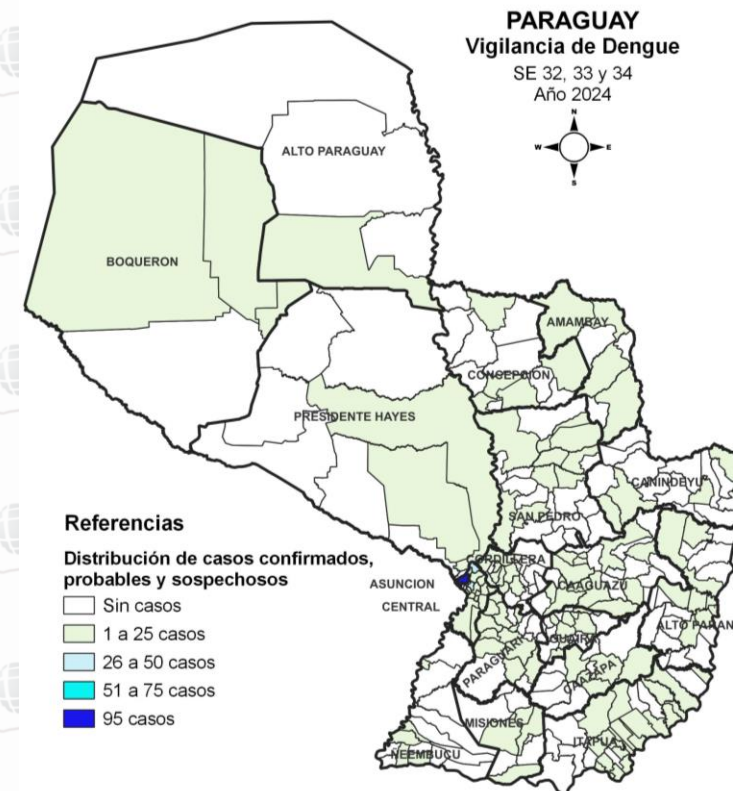


DEN-1	DEN-2	TOTAL
5	4	9

# DENGUE - ÚLTIMAS TRES SEMANAS (SE 32, 33 y SE 34/2024)

## NOTIFICACIONES POR DEPARTAMENTO (confirmados + probables + sospechosos)

DEPARTAMENTOS	CONFIRMADO	PROBABLE	SOSPECHOSO	TOTAL NOTIF	%
CENTRAL	7	1	260	268	39%
ASUNCIÓN	8	0	87	95	14%
PARAGUARÍ	0	1	53	54	8%
ITAPÚA	0	1	51	52	8%
CAAGUAZÚ	0	0	42	42	6%
ALTO PARANÁ	0	0	28	28	4%
PTE. HAYES	0	0	27	27	4%
GUAIRÁ	0	0	23	23	3%
SAN PEDRO	0	0	17	17	2%
CORDILLERA	0	0	17	17	2%
CONCEPCIÓN	0	0	15	15	2%
ÑEEMBUCÚ	2	1	11	14	2%
CANINDEYÚ	0	0	13	13	2%
MISIONES	0	0	8	8	1%
CAAZAPÁ	1	0	6	7	1%
AMAMBAY	2	0	3	5	1%
BOQUERÓN	0	0	4	4	1%
ALTO PARAGUAY	0	0	1	1	0%
<b>TOTAL</b>	<b>20</b>	<b>4</b>	<b>666</b>	<b>690</b>	<b>100%</b>



- 74% de las notificaciones provienen de Central, Asunción, Paraguarí, Itapúa y Caaguazú.
- El 3% de las notificaciones en las últimas 3 SE se han confirmado.
- **Sistema HIS:** Del total de notificaciones el 94% corresponden al sistema HIS.

## ASUNCIÓN – BARRIOS MAS AFECTADOS, ÚLTIMAS TRES SEMANAS

ASUNCION	CONFIRMADO	SOSPECHOSO	TOTAL
LOMA PYTÁ	0	12	12
OBRAERO INTENDENTE B. GUGGIARI	0	11	11
RICARDO BRUGADA	2	6	8
SANTISIMA TRINIDAD	0	6	6
SAN PABLO	0	6	6
TACUMBÚ	1	4	5
SAJONIA	1	4	5
ZEBALLOS CUÉ	0	4	4
BOTÁNICO	0	4	4
VISTA ALEGRE	1	2	3
JUKYTY	0	2	2
JARA	0	2	2
ITA ENRAMADA	0	2	2
OTROS BARRIOS Y SD	3	22	25
<b>TOTAL</b>	<b>8</b>	<b>87</b>	<b>95</b>

## CENTRAL – DISTRITOS MAS AFECTADOS, ÚLTIMAS TRES SEMANAS

CENTRAL	CONFIRMADO	PROBABLE	SOSPECHOSO	TOTAL
LAMBARÉ	0	0	48	48
LIMPIO	2	0	33	35
MARIANO ROQUE ALONSO	0	0	35	35
SAN LORENZO	0	0	27	27
FERNANDO DE LA MORA	2	0	18	20
LUQUE	0	0	16	16
VILLA ELISA	2	0	13	15
ITAUGUÁ	0	0	13	13
ÑEMBY	0	0	13	13
CAPIATÁ	0	1	10	11
ITA	0	0	9	9
VILLETA	1	0	7	8
YPANÉ	0	0	4	4
AREGUA	0	0	4	4
SAN ANTONIO	0	0	3	3
YPACARAI	0	0	2	2
GUARAMBARÉ	0	0	2	2
NUEVA ITALIA	0	0	1	1
J AUGUSTO SALDÍVAR	0	0	1	1
<b>TOTAL</b>	<b>7</b>	<b>1</b>	<b>260</b>	<b>268</b>

El 62% de los casos corresponden a Lambaré, Limpio, Mariano Roque Alonso, San Lorenzo y Fdo. Mora.

El 10% no cuenta con datos de barrio (28)

El 96% de las notificaciones fueron ingresadas por HIS

**En las últimas 3 semanas**

## CHIKUNGUNYA

No se registran casos confirmados ni probables.

## ZIKA

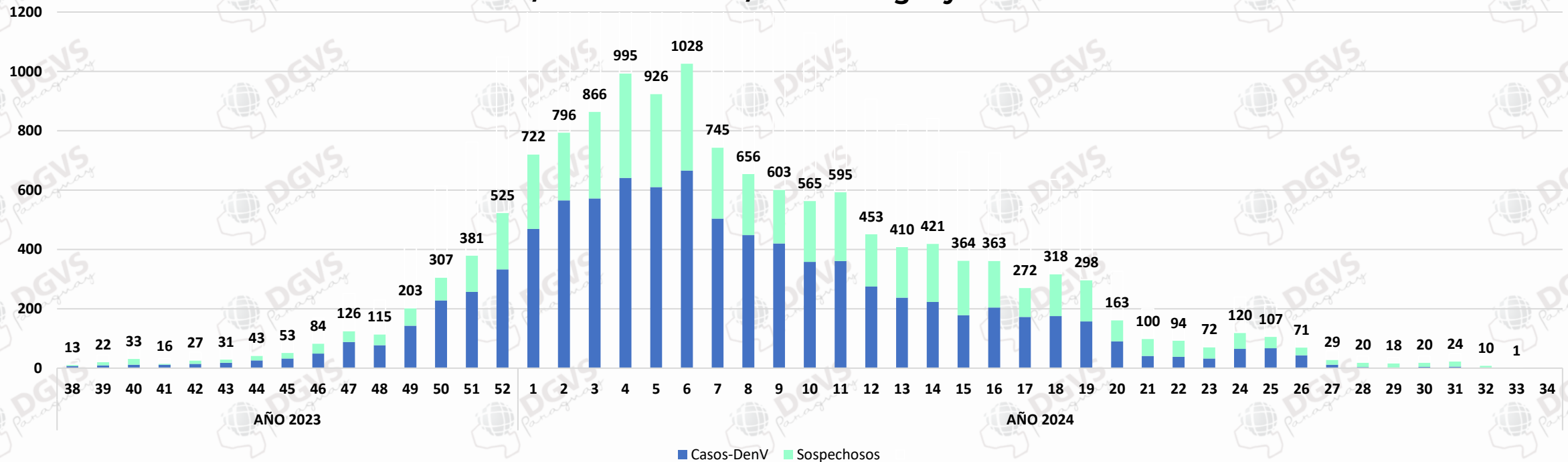
No se registran casos confirmados ni probables.

## Vigilancia de hospitalizados.

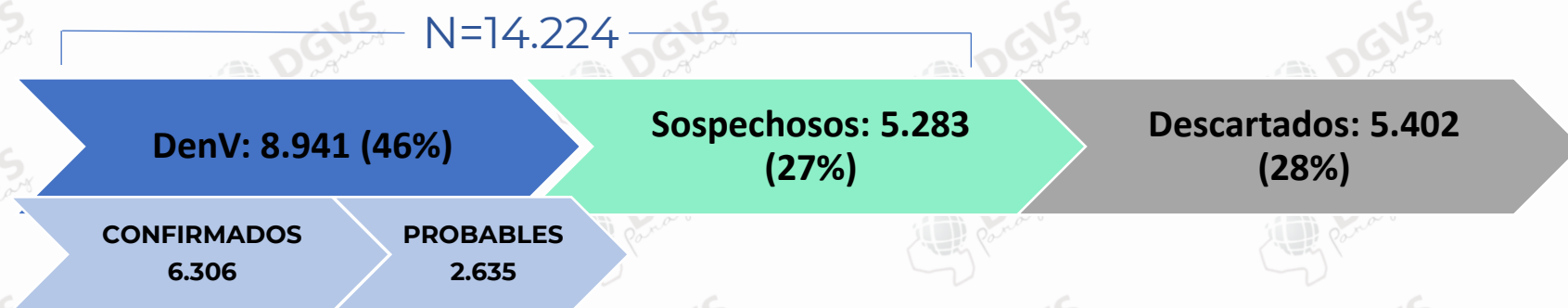
# Programa de Enfermedades Vectoriales Dirección de Vigilancia de Enfermedades Transmisibles



## Hospitalizados según clasificación. Confirmados y Probables por Dengue y Sospechosos. SE 38/2023 a la SE 34\*/2024. Paraguay. Año 2024



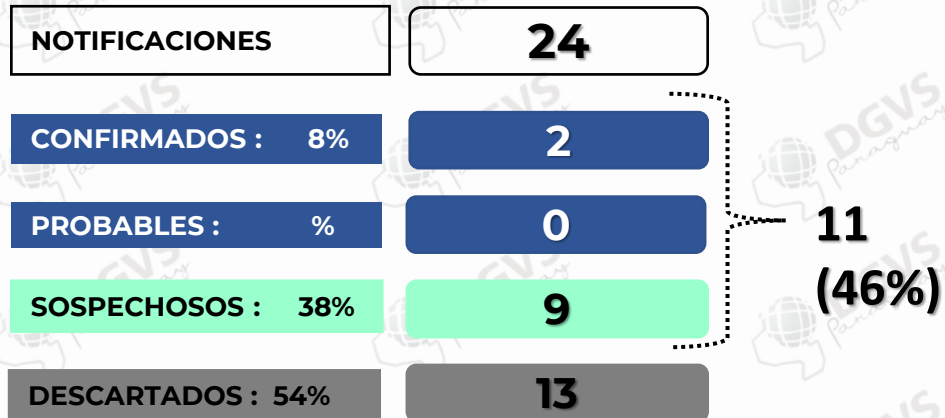
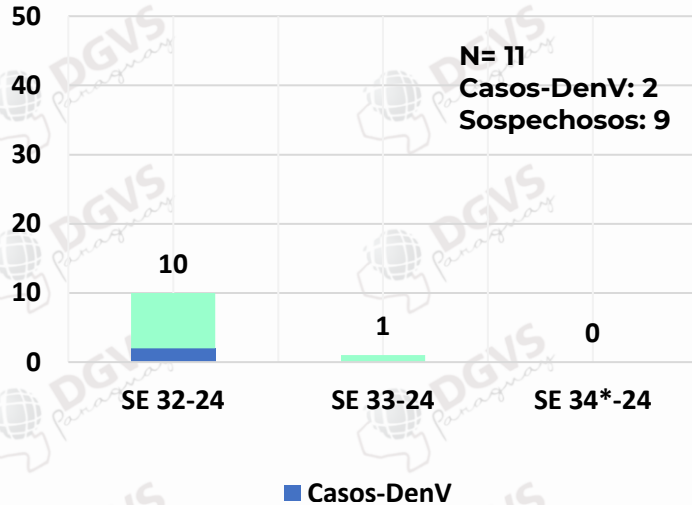
**Hospitalizados  
Notificados** (SE 38/23 a  
la SE 34\*/24):  
**19.626**



# Dengue. Vigilancia de Hospitalizados

## Últimas 3 SE – SE 32 a la SE 34\*. Año 2024

Hospitalizados según clasificación.  
SE 32 a la SE 34\*. Paraguay. Año 2024



### Análisis de los casos confirmados

**DEN-2**  
**50% DEN-1**  
**50% sin serotipo**

**Embarazadas :** sin registro de caso.

**Ingresos a UCI:** 1 (uno) sin clasificación de serotipo. (S.E. 32)

El promedio de días desde el Inicio de síntomas hasta la hospitalización es de 1 día.

# Vigilancia de la Mortalidad

## Dirección de Vigilancia y Respuesta a Emergencias en Salud

Observación: las semanas están distribuidas según la fecha de defunción de cada caso notificado. Los cierres son retrospectivos y se distribuyen según las fechas de cierres. No se incluyen los casos probables.

## Fallecidos Dengue - Datos desde la SE 38 - 2023 a la SE 34 - 2024

**TOTAL NOTIFICADOS** **1309** **+3**

**DESCARTADOS**  
75.5% **988**

**EN ESTUDIO**  
2.7% **35**

**CONFIRMADOS**  
10.5% **137**

Con relación a la SE anterior

**+3**

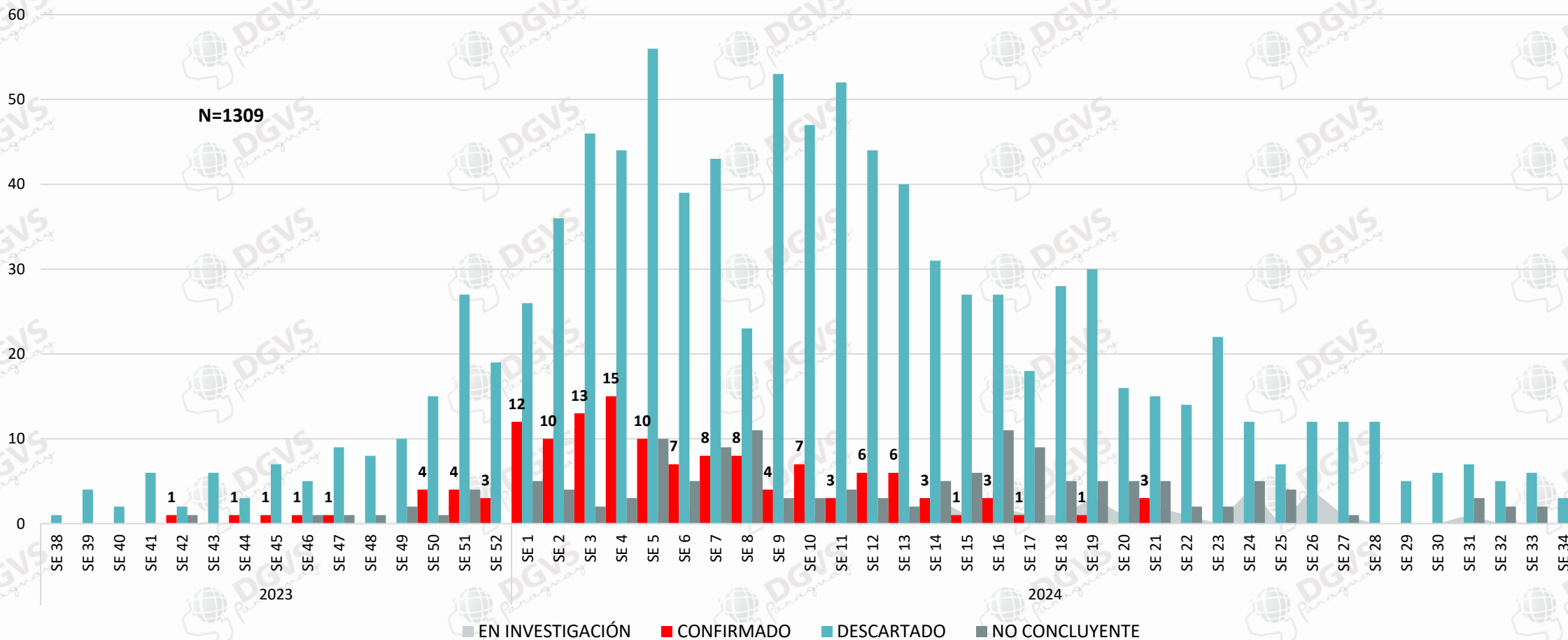
**-5**

Se agregan además 149 casos de fallecidos **NO CONCLUYENTES (11.4%)**

Los datos presentados se analizan en base a la fecha de defunción y son sujetos a modificación de acuerdo a la dinámica de los cierres de caso.

# Resumen fallecidos Dengue

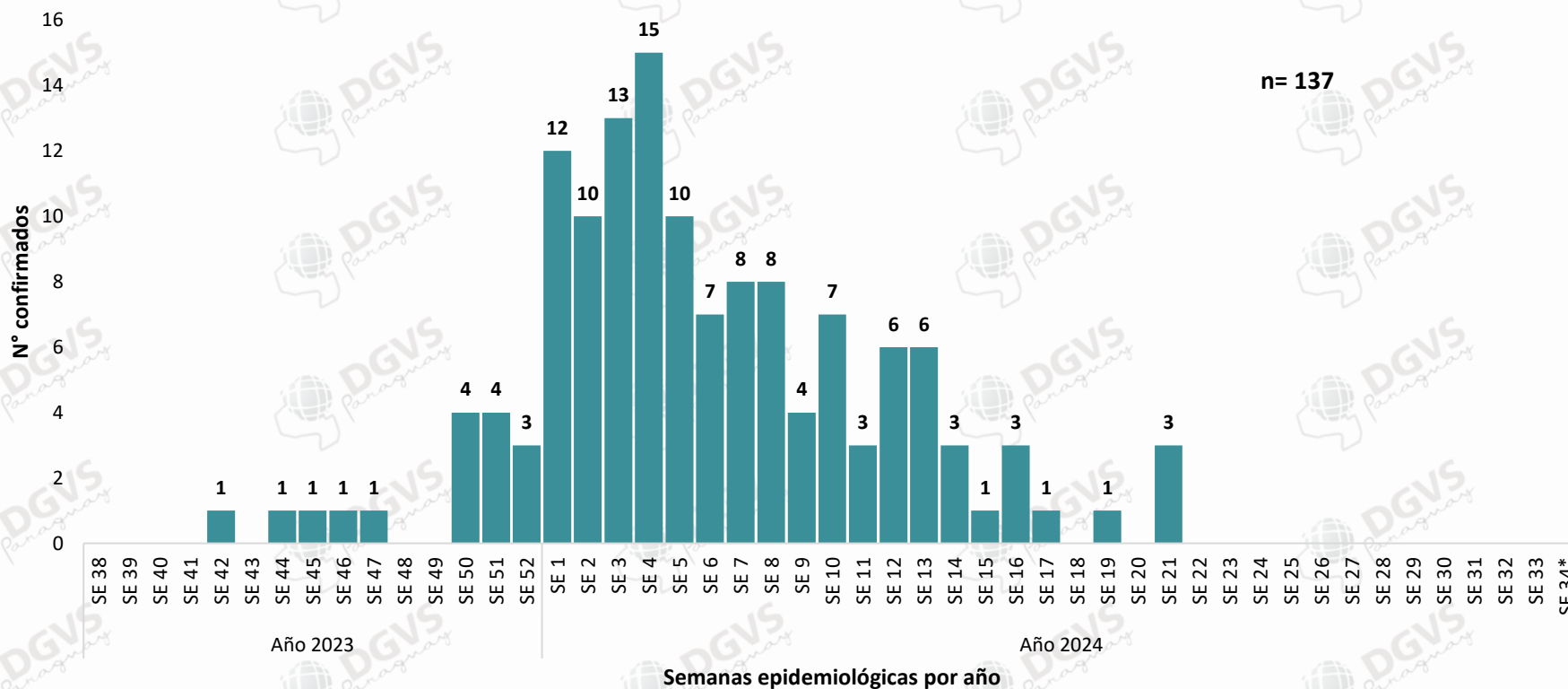
CURVA DE NOTIFICACIONES DE FALLECIDOS CON FICHA DE DENGUE, SEGUN SEMANA EPIDEMIOLÓGICA, DESDE LA SE 38- 2023 HASTA SE 34- 2024, PARAGUAY



# Caracterización fallecidos Confirmados Dengue

SE 38 - 2023 a la SE 34 - 2024

Fallecidos confirmados por dengue desde la SE 38 (2023) a la SE 34 (2024), según fecha de defunción. Paraguay



Último cierre:

SE 10: 1

SE 13: 1

SE 16: 2

SE 21: 1

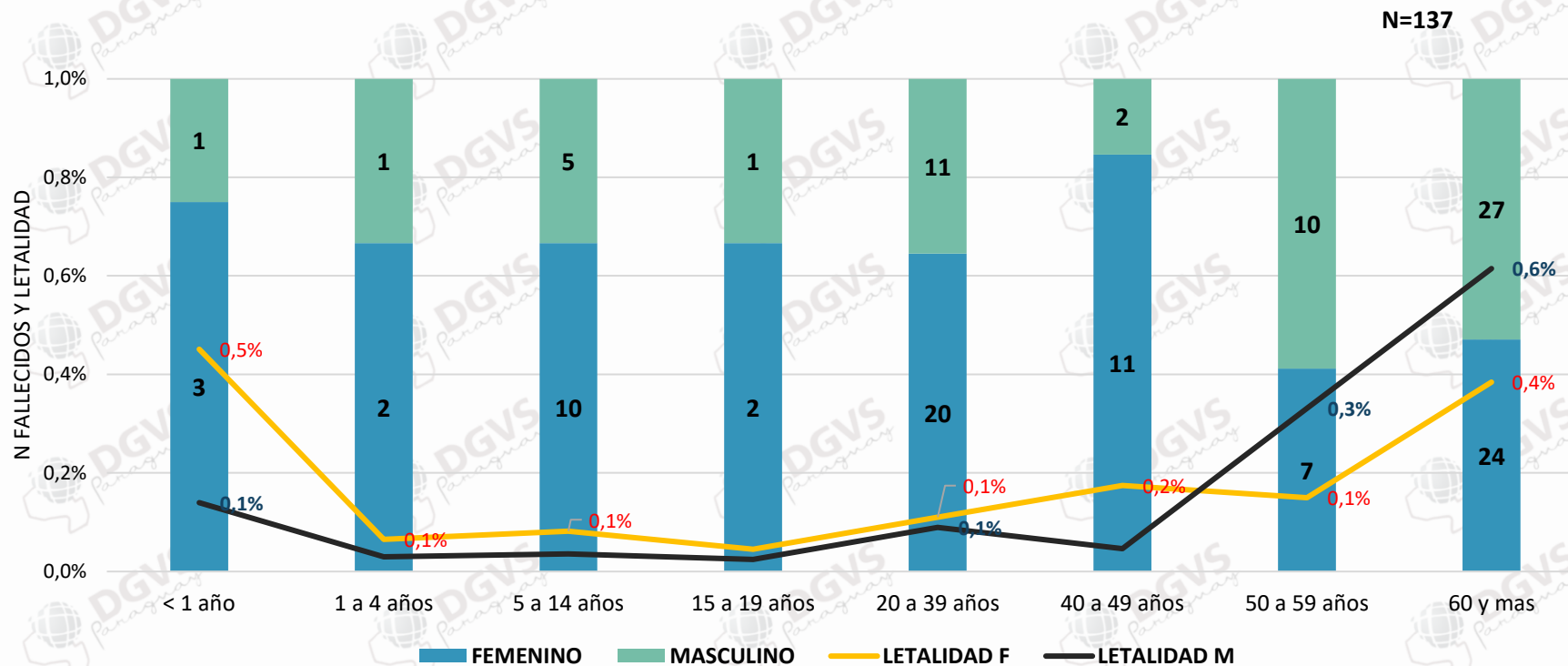
serotipo	%
DENGUE	36%
DENGUE-1	8%
DENGUE-2	56%
<b>Total general</b>	<b>100%</b>

**Año 2024: 121 fallecidos**

# Caracterización fallecidos Confirmados Dengue

SE 38 - 2023 a la SE 34 - 2024

## FALLECIDOS CONFIRMADOS POR DENGUE, POR SEXO Y EDAD, MAS LETALIDAD POR SEXO, AÑOS 2023 - 24, PARAGUAY

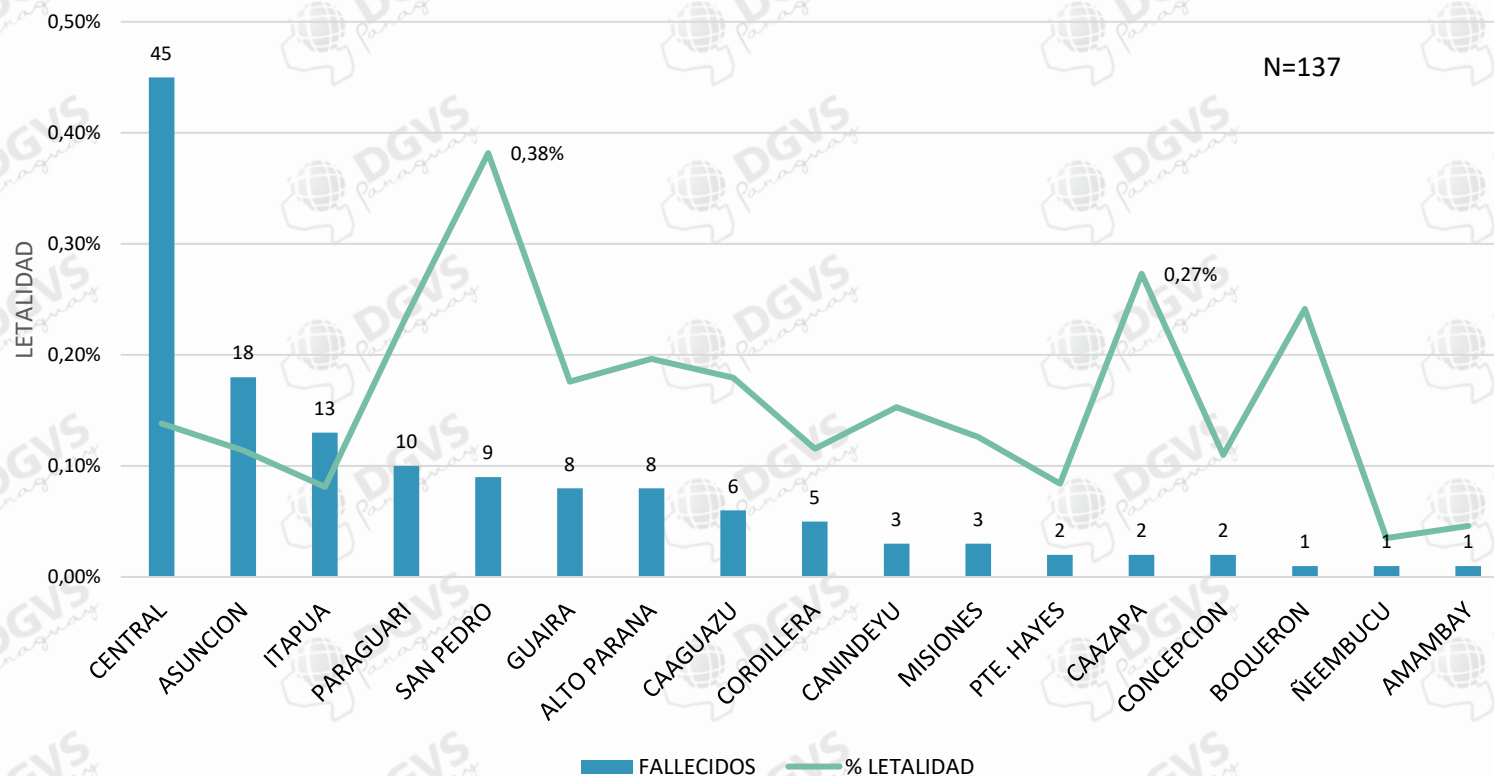


- ✓ El **grupo de edad** con mayor número de fallecidos es el de 60 y más años **37%**.
- ✓ Predominio global **sexo femenino (58%)**.
- ✓ La **tasa de letalidad global** es de **0,1%**.

# Caracterización fallecidos Confirmados Dengue

SE 38 - 2023 a la SE 34 - 2024

## FALLECIDOS CONFIRMADOS POR DENGUE Y LETALIDAD SEGUN DEPARTAMENTO DE PROCEDENCIA, AÑOS 2023 - 24, PARAGUAY



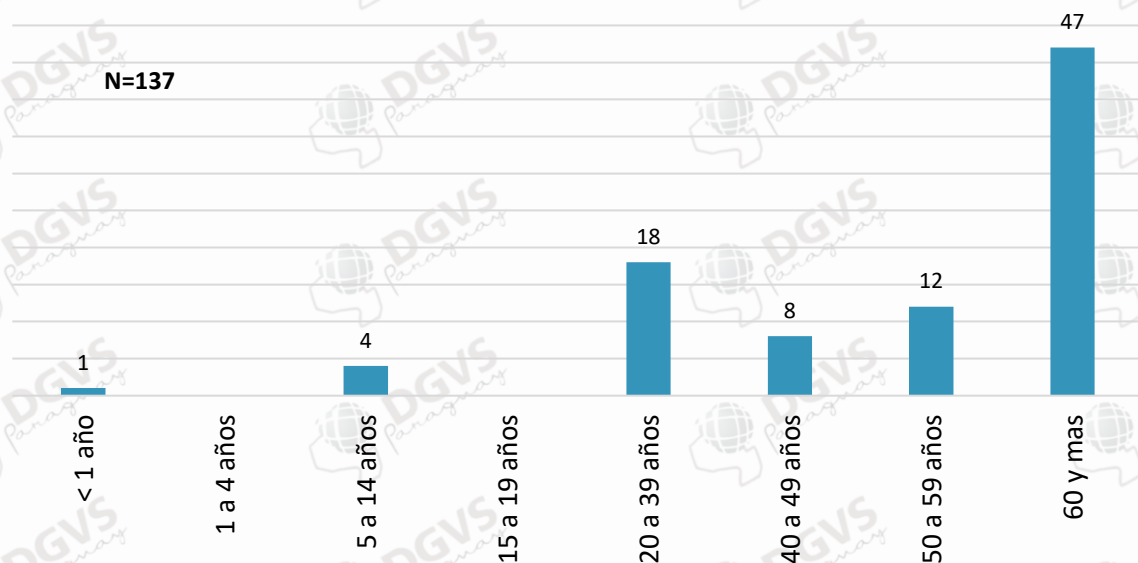
- ✓ Alto Paraguay es el único departamento sin fallecido confirmado hasta este corte.
- ✓ Se han reportado 4 fallecidos mas de procedencia Guairá y 1 de Caazapá
- ✓ La letalidad más alta se registra en San Pedro con 0,38%



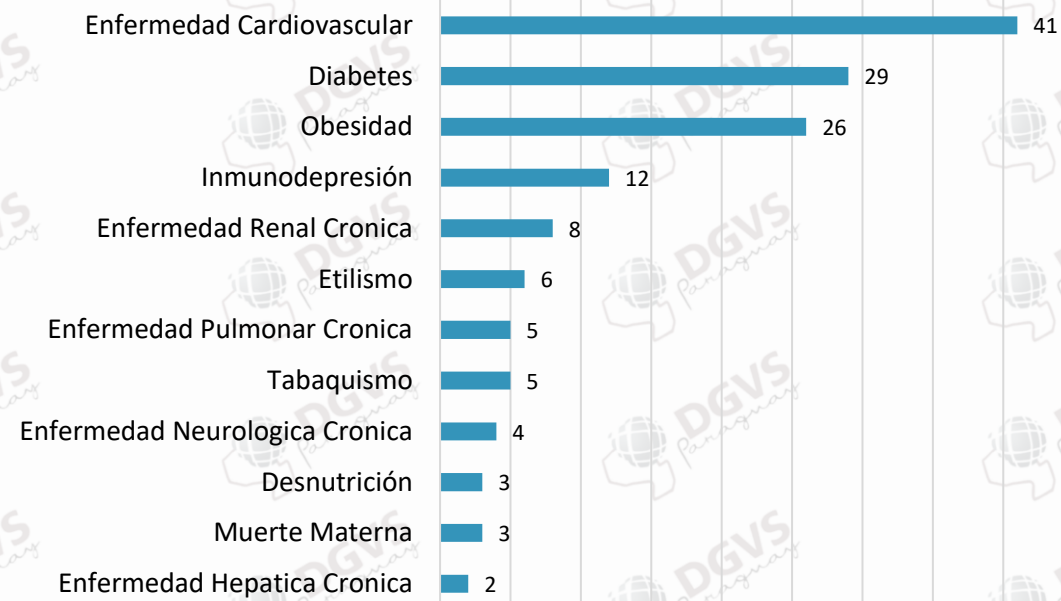
# Caracterización fallecidos Confirmados Dengue

SE 38 - 2023 a la SE 34 - 2024

NUMERO DE FALLECIDOS CON COMORBILIDADES SEGÚN GRUPOS DE EDAD DE LOS FALLECIDOS POR DENGUE, AÑOS 2023 - 2024, PARAGUAY



REPORTE DE COMORBILIDADES DE LOS FALLECIDOS POR DENGUE, AÑOS 2023 - 24, PARAGUAY



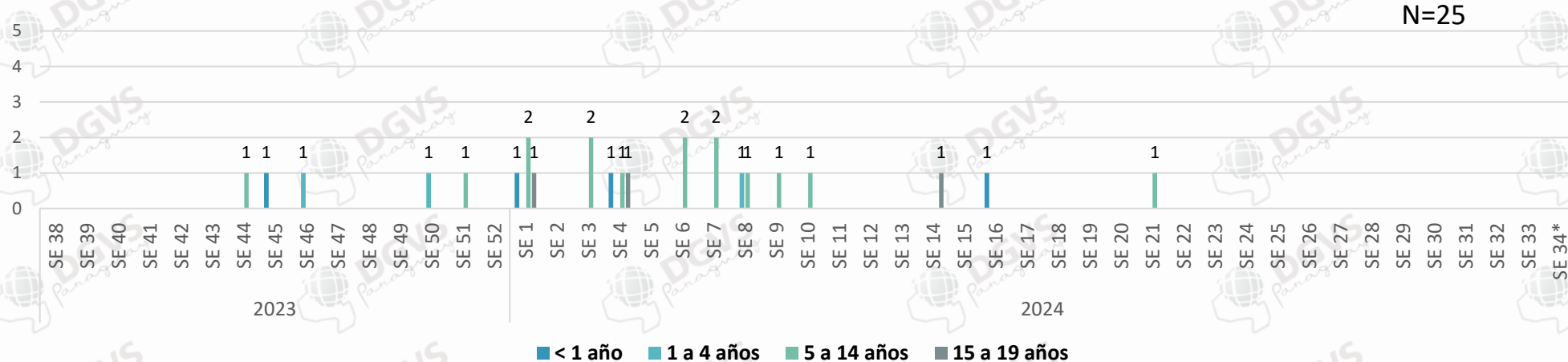
✓ El 66% de los fallecidos (90/137) presentan algún tipo de comorbilidad.

# Caracterización fallecidos Confirmados Dengue

SE 38 - 2023 a la SE 34 - 2024

## Edad pediátrica

FALLECIDOS POR DENGUE EN EDADES PEDIÁTRICAS, DESDE LA SE 38 - 2023 A LA SE 34 - 2024, PARAGUAY



# Material elaborado por equipos técnicos de:



Dirección de Vigilancia de Enfermedades Transmisibles  
DGVS - MSPBS



DIRECCIÓN DE VIGILANCIA Y RESPUESTA A EMERGENCIAS EN SALUD PÚBLICA



DIRECCIÓN DEL CENTRO NACIONAL DE INFORMACIÓN EPIDEMIOLÓGICA Y VIGILANCIA DE LA SALUD  
DGVS - MSPBS



Programa Nacional de Enfermedades Vectoriales

