

BOLETIN SEMANAL

ARBOVIROSIS

XIII REGION SANITARIA - AMAMBAY

SE 38/2023 A SE 36/2024 (del 17 de Setiembre al 07 de Setiembre de 2024)

Descripción

Este boletín contiene información actualizada de la Situación Epidemiológica de Arbovirosis: Dengue, Zika y Chikungunya.

Los datos presentados, tienen como fuente principal la base nacional de la Vigilancia de Arbovirosis.

Consideraciones

El contenido de este boletín puede modificarse según la dinámica de la vigilancia de las Arbovirosis: Dengue, Chikungunya y Zika.

Las notificaciones de Arbovirosis se definen operacionalmente, en este boletín, a partir de la Resolución N° **0335/2023** “Criterios de definición de casos de arbovirosis: dengue, chikungunya y zika”.

Remitirse a este documento oficial para conocer las definiciones epidemiológicas de caso, utilizados en este material.

ELABORADO POR LA UNIDAD EPIDEMIOLOGICA REGIONAL

Epidemiólogo Regional:

Dra. MSc. Ingrid Helena Gennaro Campos

Correo electrónico:

epidemiologiaamambayuer13@gmail.com

Unidad Epidemiológica Regional: Décima Tercera
Región Sanitaria, Amambay.

Oficina: Pedro Juan Caballero.

CASOS ACUMULADOS DE CHIKUNGUNYA, DE LA SE 38/2023 A LA SE 36/2024. XIII REGION SANITARIA-AMAMBAY

Descripción:

Desde el inicio del periodo epidémico (SE 38/2024) a la (SE 36/2024). Tenemos un total de notificaciones 298 para chikungunya, de las cuales se Descartaron 288 y siguen Sospechosos 10.

TABLA 2 . CASOS DE CHIKUNGUNYA, DE LAS ULTIMAS 3 SEMANAS SE 34, 35 y 36/2024 POR DISTRITOS Y DE RESIDENCIA . XIII REGION SANITARIA- AMAMBAY

Descripción: En las ultimas tres semanas no se han observados caso notificados ni confirmados para chikungunya.

MAPAS DE DISTRIBUCIÓN DE CASOS SE 38/2023 A SE 36/2024

N: 2167

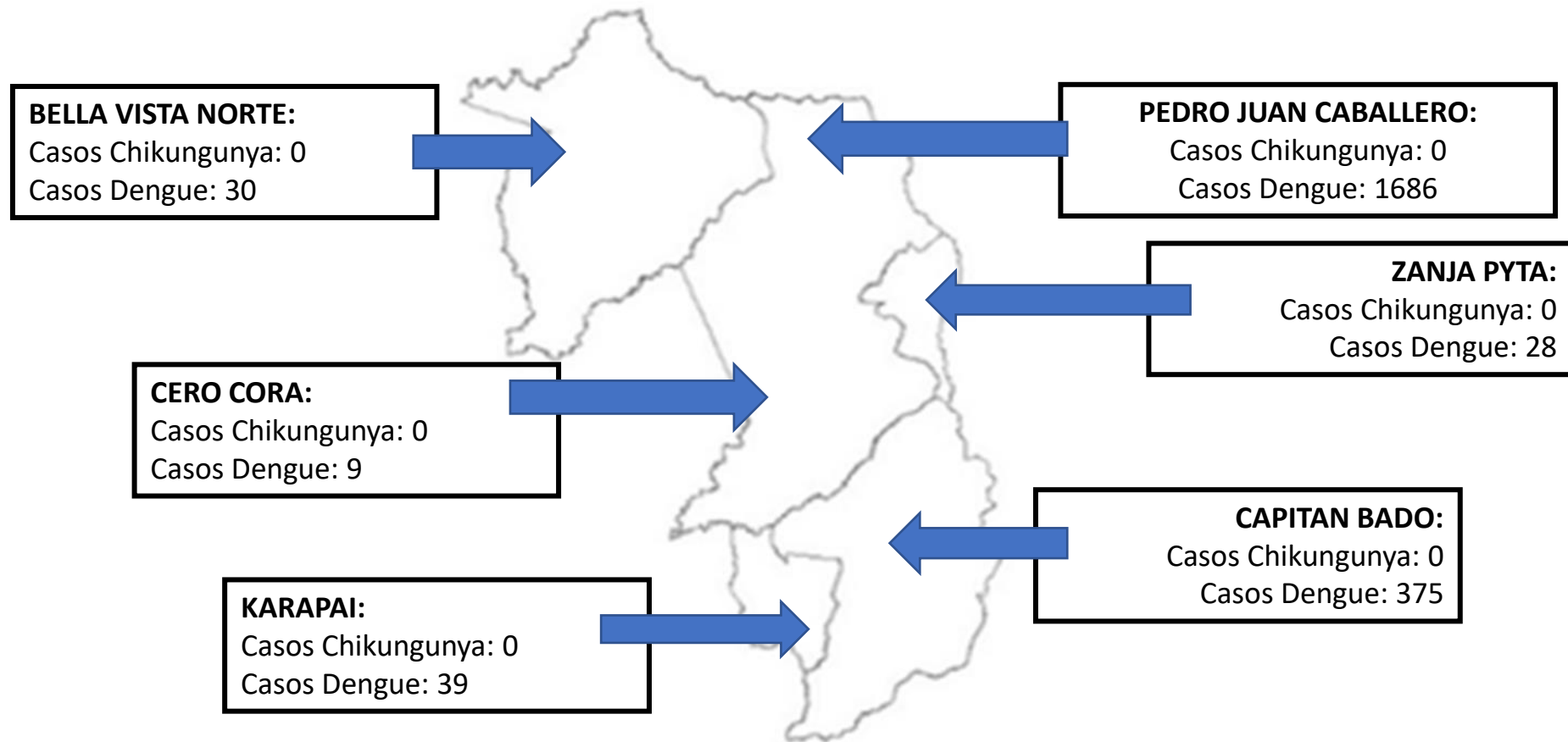
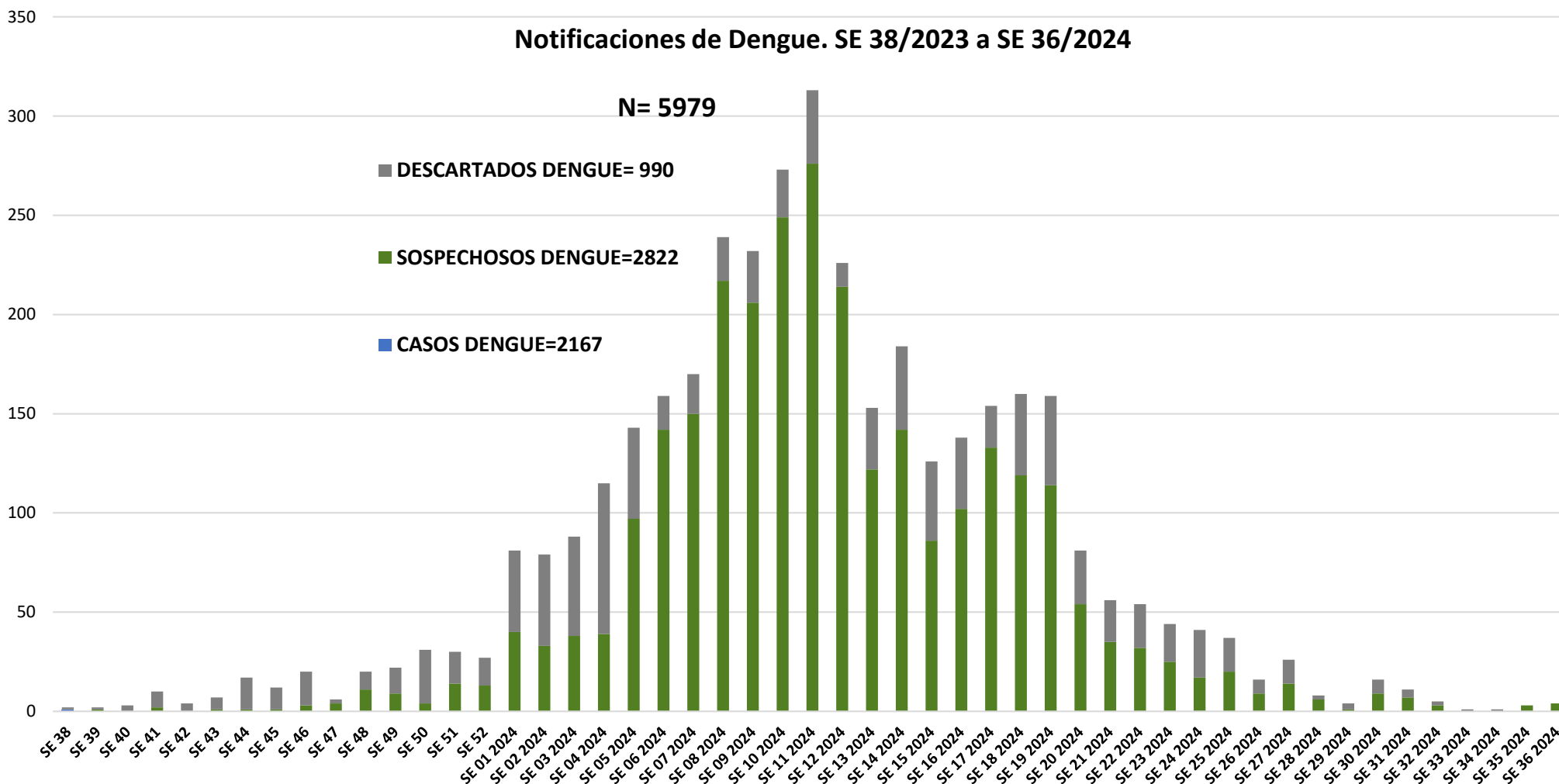


GRÁFICO 3. CURVA DE NOTIFICACIONES DE DENGUE. SE 38/2023 A SE 36/2024 XIII REGION SANITARIA- AMAMBAY.



Desde la SE 38/2023 a la SE 36/2024 se acumularon 5979 notificaciones de Dengue, de las cuales el 36% (2167/5979) corresponden a casos, 47% (2822/5979) a sospechosos y 16% (990/5979) a descartados.

En las últimas semanas se observó una tendencia a aumento de notificaciones.

GRÁFICO 4. CURVA DE CASOS DE DENGUE. SE 38 / 2023 A SE 36/ 2024 XIII REGION SANITARIA- AMAMBAY

Desde la SE 38/2023 a la SE 31/2024 se acumularon 2167 casos de Dengue, de los cuales el 50% (1093/2167) corresponden a casos confirmados, 50% (1074/2167) a probables.

En las últimas semanas se observó una tendencia a aumento de notificaciones y confirmados.

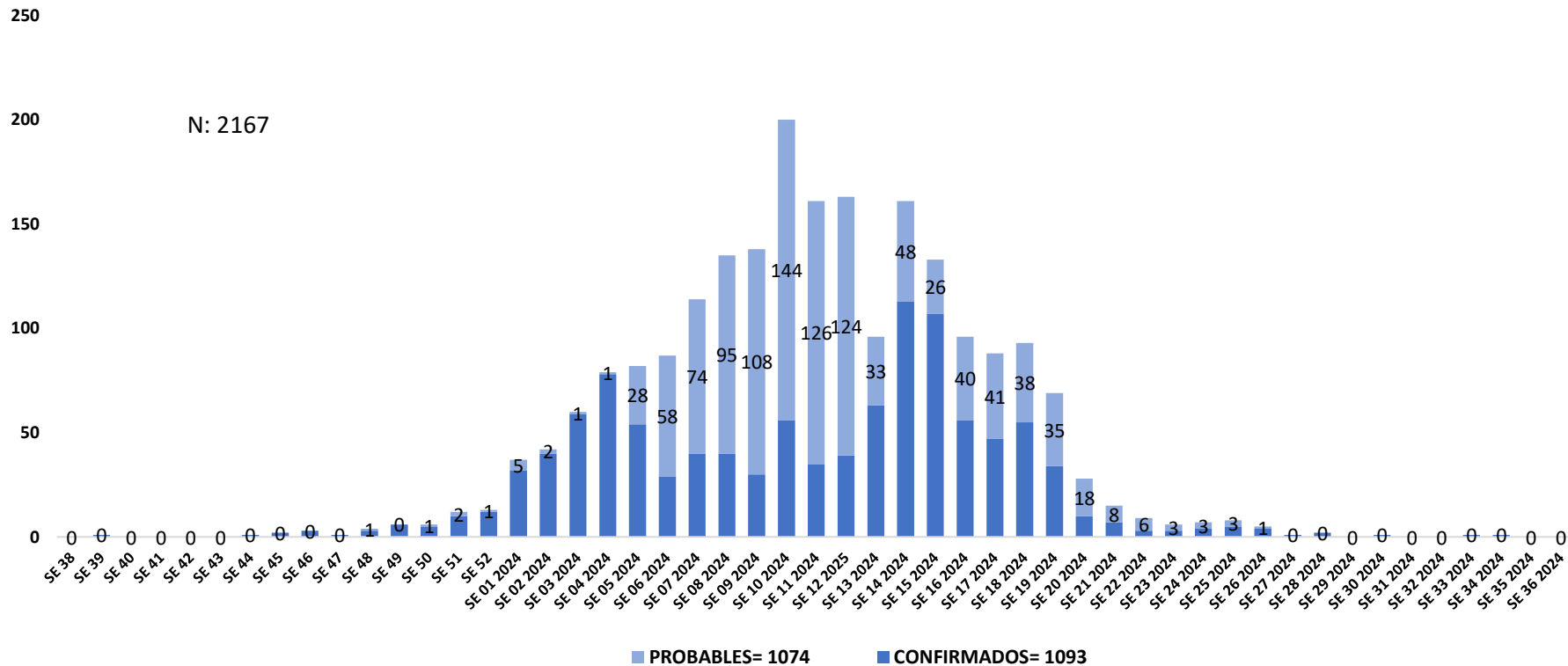


TABLA 3. CASOS ACUMULADOS DE DENGUE, DE LA SE 38/ 2023 A LA SE 36/2024 POR DISTRITOS DE RESIDENCIA. XIII REGION SANITARIA- AMAMBAY.

BARRIOS	CASOS DE DENGUE	DENGUE-1	DENGUE-2	TOTALES
BELLA VISTA	12	0	0	12
CAPITAN BADO	109	0	1	110
CERRO CORA	7	0	0	7
KARAPA'I	30	0	0	30
PEDRO JUAN CABALLERO	875	21	29	925
ZANJA PYTA	7	2	0	9
TOTALES	1040	23	30	1093

Dengue: 1091 casos confirmados con identificación de circulación por distritos..

Los casos confirmados por distrito: PJC (925), Capitán Bado (110), Bella Vista (11), Zanja Pyta (9) Cerro Cora(07) KARAPA`i(30). Con circulación de DEN1 y DEN 2 en Pedro Juan Caballero y en los distrito de Cerro Cora, Capitán Bado, circula DEN 2. Y Zanja Pyta DEN1.

TABLA 4 . CASOS DE DENGUE, DE LAS ULTIMAS 3 SEMANAS SE 34, 35 y 36 /2024 POR DISTRITOS Y BARRIOS DE RESIDENCIA . XIII REGION SANITARIA- AMAMBAY

DISTRITOS	NOTIFICACIONES DENGUE ULTIMAS 3 SEMANAS	CASOS CONFIRMADOS DE DENGUE ULTIMAS 3 SEMANAS
BELLA VISTA	2	1
CAPITAN BADO	3	0
CERRO CORA	0	0
KARAPA'I	0	0
PEDRO JUAN CABALLERO	4	0
ZANJA PYTA	0	0
TOTALES	9	1

Dengue: En las ultimas tres semanas se notificaron 09 casos y 1 confirmados de Dengue.

NOTIFICACIONES DE ZIKA. SE 38/2023 A SE 36/2024 XIII REGION SANITARIA- AMAMBAY.

No se han registrado notificaciones ni casos de Zika. En ninguno de los distritos de Amambay.