

BOLETIN SEMANAL

ARBOVIROSIS

IV REGION SANITARIA - GUAIRÁ

SE 38/2023 A SE 37/2024 (del 17 de setiembre de 2023 al 14 de setiembre de 2024)

Descripción

Este boletín contiene información actualizada de la Situación Epidemiológica de Arbovirosis: Dengue, Zika y Chikungunya.

Los datos presentados, tienen como fuente principal la base nacional de la Vigilancia de Arbovirosis.

Consideraciones

El contenido de este boletín puede modificarse según la dinámica de la vigilancia de las Arbovirosis: Dengue, Chikungunya y Zika.

Las notificaciones de Arbovirosis se definen operacionalmente, en este boletín, a partir de la Resolución N° 335/2023, correspondiente al 29 de junio del año 2023 "Criterios de definición de casos de arbovirosis: dengue, chikungunya y zika y el flujograma de toma de muestra para laboratorio".

Remitirse a este documento oficial para conocer las definiciones epidemiológicas de caso, utilizados en este material.

ELABORADO POR LA UNIDAD EPIDEMIOLOGICA REGIONAL

Epidemiólogo Regional:

Dra. Beatriz Ojeda

Correo electrónico:

epidemiologiaivrs@mspbs.gov.py

Unidad Epidemiológica Regional: Cuarta Región Sanitaria, Guairá.

Oficina: Gral. Duarte & Spezzini, Villarrica

GRÁFICO 1. CURVA DE NOTIFICACIONES DE CHIKUNGUNYA. SE 38/2023 A SE 37/2024 IV REGION SANITARIA - GUAIRÁ

Descripción

Desde la SE 38/2023 a la SE 37/2024 se acumularon 1415 notificaciones de Chikungunya, de las cuales el 3%(44/1415) corresponden a casos, 86%(1218/1415) a descartados y 11%(153/1415) a sospechosos. Se observó el pico máximo de en la SE 1 (31 de diciembre al 6 de enero de 2024) con 50 notificaciones. En las últimas semanas se observó una tendencia descendente de notificaciones.

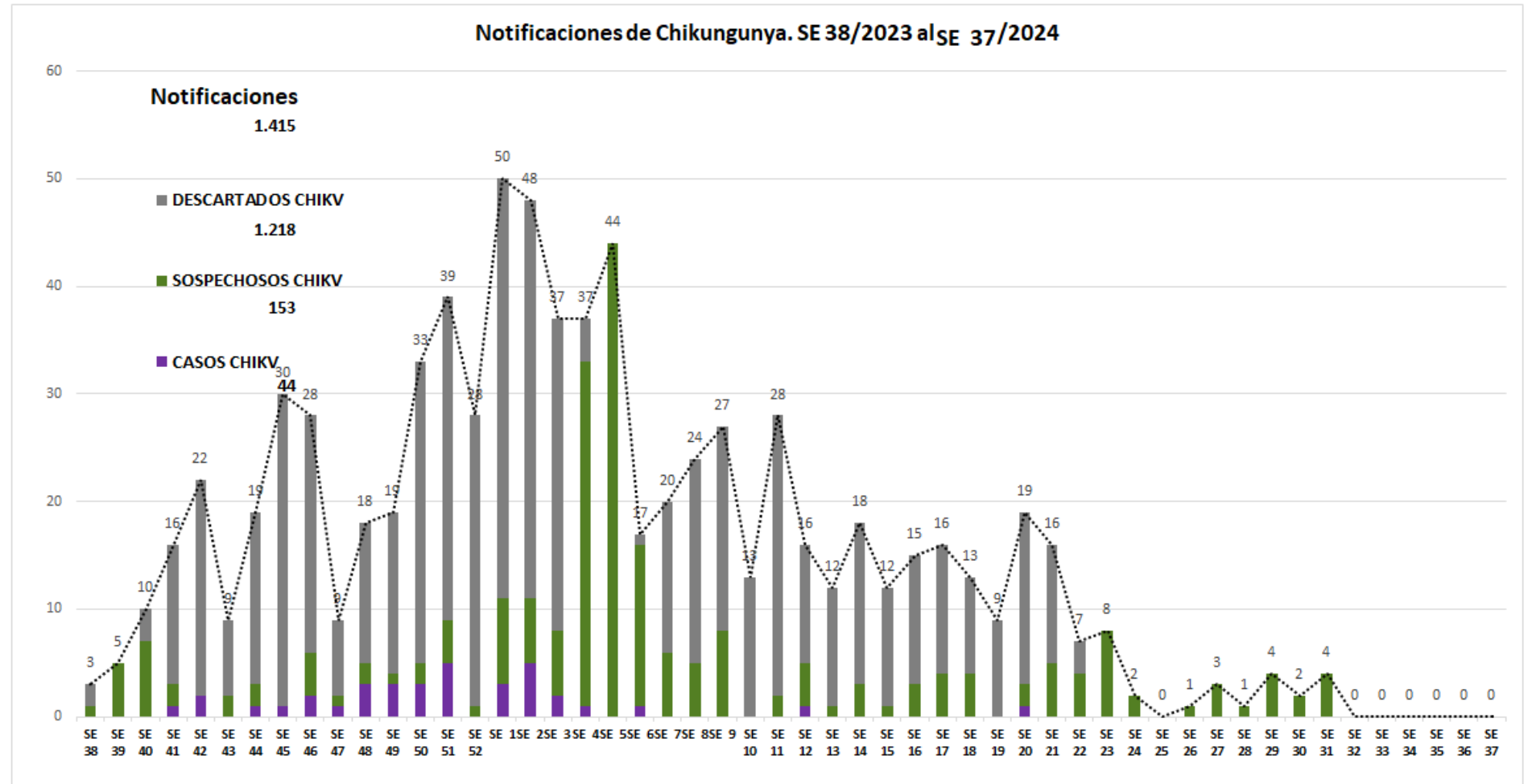


GRÁFICO 2. CURVA DE CASOS DE CHIKUNGUNYA. SE 38/2023 A SE 37/2024 IV REGION SANITARIA - GUAIRÁ

Descripción

Desde la SE 38/2023 a la SE 37/2024 se acumularon 36 casos de Chikungunya, de las cuales el 94%(34/36) corresponden a casos confirmados y 6%(2/36) a probables.

Se observó el pico máximo de en la SE 51 (17 al 23 de diciembre de 2023) con 5 Casos y SE 2 (7 al 13 de enero de 2024) con 5 Casos. Sin casos confirmados en las últimas 3 semanas.

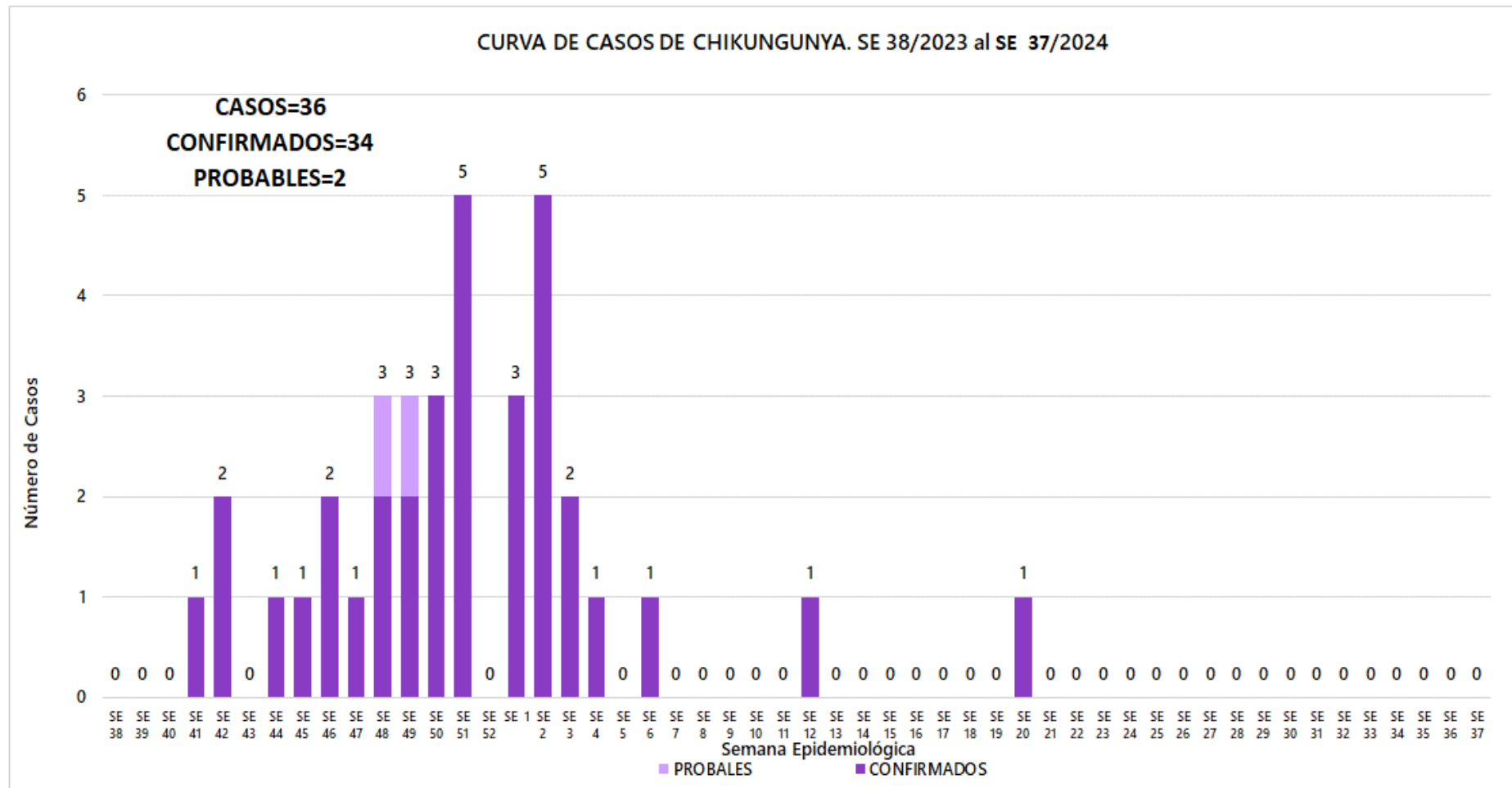


TABLA 1. CASOS ACUMULADOS DE CHIKUNGUNYA, DE LA SE 38/2023 A SE 37/2024 POR DISTRITOS DE RESIDENCIA. IV REGION SANITARIA - GUAIRÁ

Descripción

El distrito con mayor proporción de casos es Villarrica 69%(24/35) de los casos, seguido de Mbocayaty 9%(3/35), Iturbe 6%(2/35) , Mauricio José Troche 3%(1/35) y los demás distritos en menor medida.

BARRIOS O DISTRITOS	CASOS DE CHIKV	TOTALES
VILLARRICA	24	598
MBOCAYATY	3	18
ITURBE	2	8
MAURICIO JOSE TROCHE	1	12
COLONIA INDEPENDENCIA	1	15
TEBICUARY	1	5
ITAPE	1	34
FELIX PEREZ CARDOZO	1	31
SAN SALVADOR	1	3
YATAITY	0	14
CORONEL MARTINEZ	0	13
BORJA	0	11
JOSE FASSARDI	0	8
PASO YOBAI	0	8
NATALICIO TALAVERA	0	4
GENERAL EUGENIO A. GARAY	0	11
ÑUMI	0	12
DR. BOTTRELL	0	2
TOTALES	35	807

TABLA 2 . CASOS DE CHIKUNGUNYA, DE LAS ULTIMAS 3 SEMANAS 35, 36, 37/2024 POR DISTRITOS Y BARRIOS DE RESIDENCIA . IV REGION SANITARIA - GUAIRÁ

Descripción

En las últimas 3 semanas se registraron 0 notificaciones de Chikungunya. Sin casos en las últimas tres semanas.

DISTRITOS	BARRIOS	NOTIFICACIONES CHIK ULTIMAS 3 SEMANAS	CASOS DE CHIK ULTIMAS 3 SEMANAS
TOTALES		0	0

GRÁFICO 3. CURVA DE NOTIFICACIONES DE DENGUE. SE 38/2023 A SE 37/2024 IV REGION SANITARIA -GUAIRÁ

Descripción

Desde la SE 38/2023 a la SE 37/2024 se acumularon 14411 notificaciones de Dengue, de las cuales el 32%(4547/14411) corresponden a casos, 57%(8198/14411) a sospechosos y 12%(1666/14411) a descartados.

Se observó el pico máximo de en la SE 6 (del 4 al 10 de febrero de 2024) con 829 notificaciones.

En las últimas semanas se observó un descenso de las notificaciones.

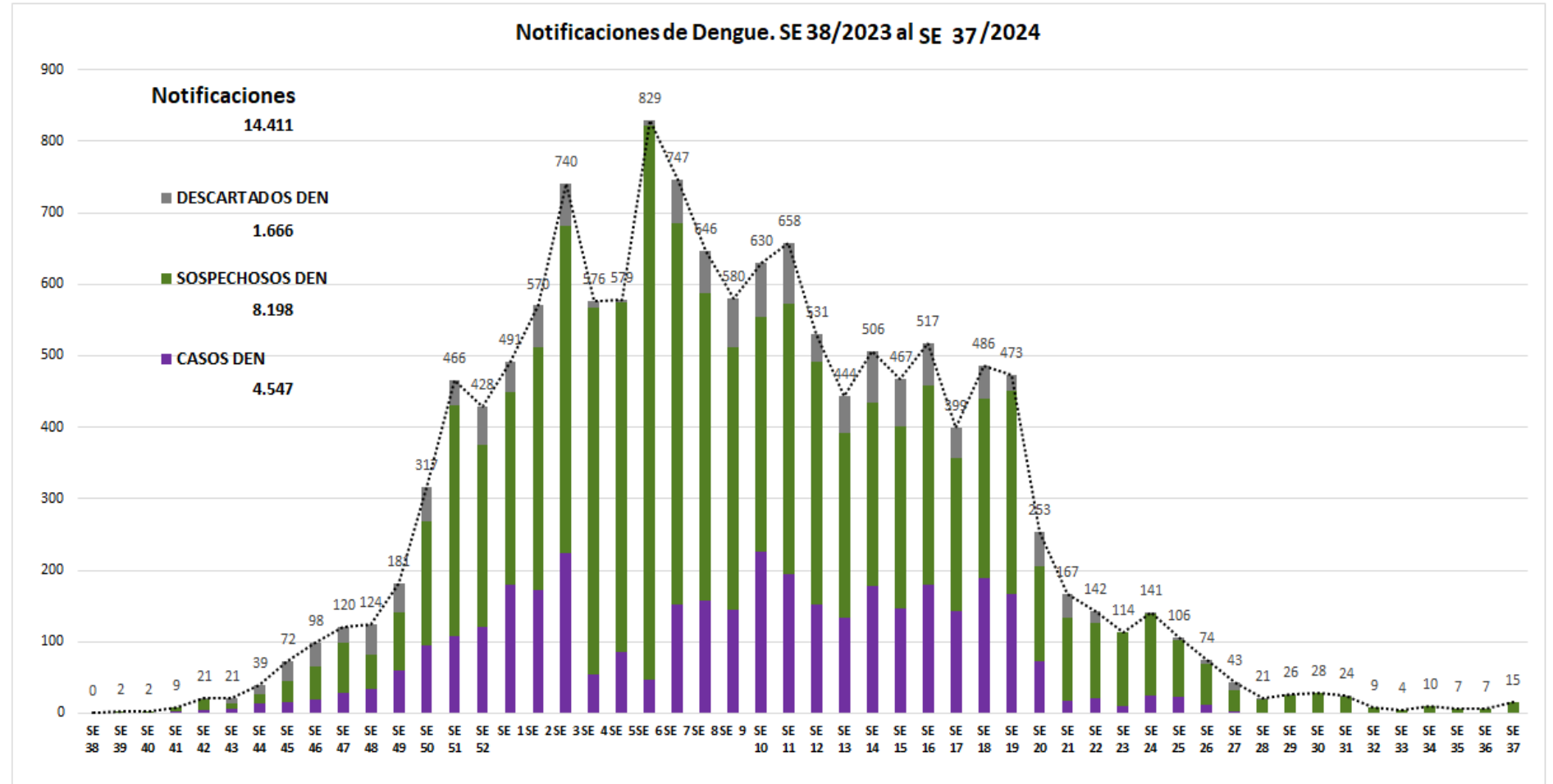


GRÁFICO 4. CURVA DE CASOS DE DENGUE. SE 38/2023 A SE 37/2024 IV REGION SANITARIA -GUAIRÁ

Descripción

Desde la SE 38/2023 a la SE 37/2024 se acumularon 14411 notificaciones de Dengue, de las cuales el 75%(2717/3612) corresponden a casos, 25%(895/3612) a probables. Se observó el pico máximo de en la SE 10 (03 al 09 de marzo de 2024) con 225 Casos. Con 1 caso en las últimas 3 semanas.

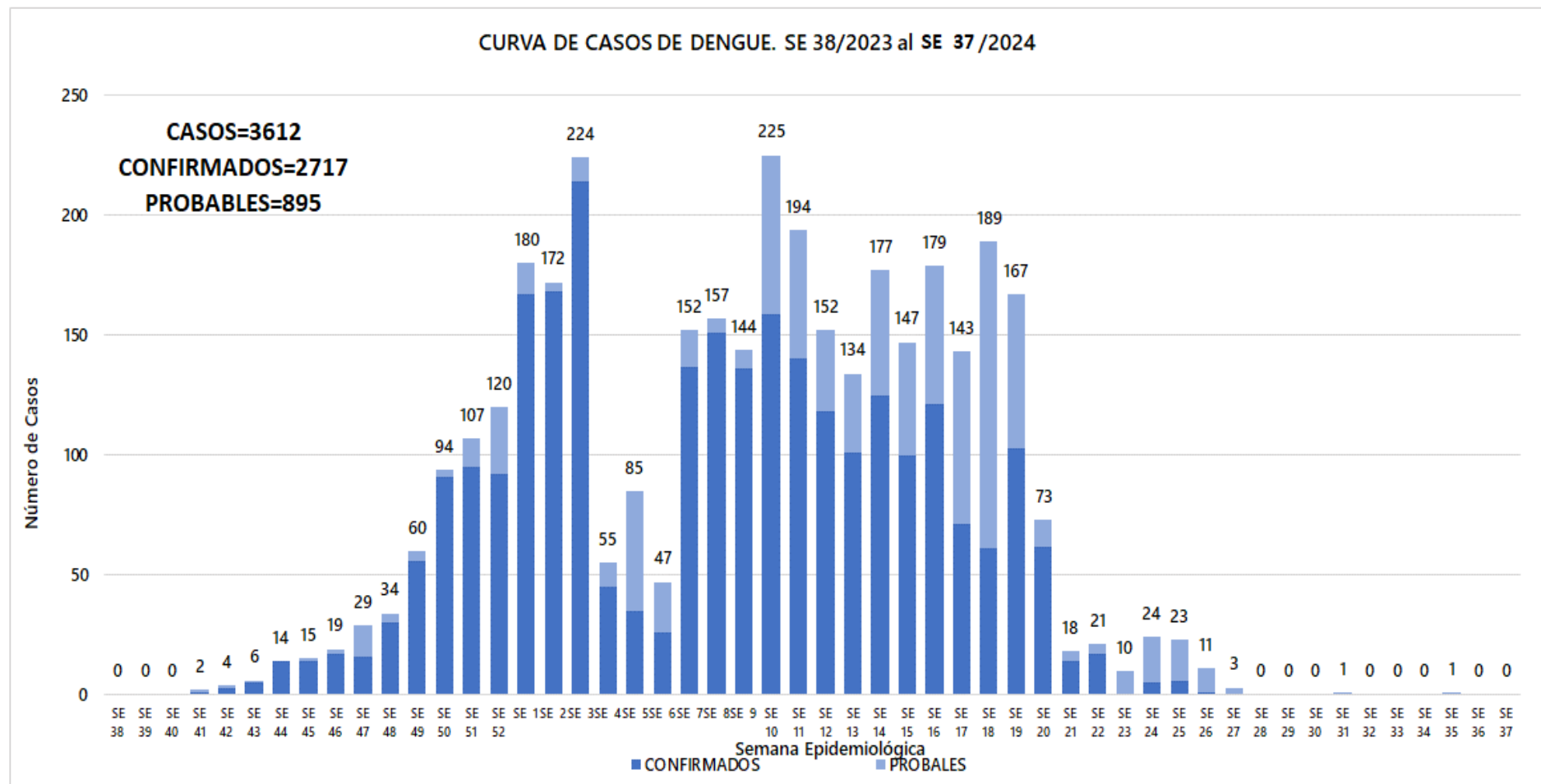


TABLA 3. CASOS ACUMULADOS DE DENGUE, DE LA SE 38/2023 A SE 37/2024 POR DISTRITOS DE RESIDENCIA. IV REGION SANITARIA - GUAIRÁ

Descripción

El distrito con mayor proporción de casos es Villarrica 61%(2205/3600) de los casos, seguido de Iturbe 7%(237/3600), Paso Yobai 5%(171/3600) , Colonia Independencia 4%(144/3600) y los demás distritos en menor medida.

BARRIOS O DISTRITOS	CASOS DE DENGUE	TOTALES
VILLARRICA	2205	6356
ITURBE	237	924
PASO YOBAI	171	938
COLONIA INDEPENDENCIA	144	986
MBOCAYATY	137	505
YATAITY	122	525
FELIX PEREZ CARDOZO	114	521
ITAPE	111	516
BORJA	75	435
CORONEL MARTINEZ	50	245
MAURICIO JOSE TROCHE	49	609
ÑUMI	47	194
GENERAL EUGENIO A. GARAY	36	157
NATALICIO TALAVERA	29	214
TEBICUARY	24	121
JOSE FASSARDI	21	359
SAN SALVADOR	21	180
DR. BOTTRELL	7	70
TOTALES	3600	13855

TABLA 4 . CASOS DE DENGUE, DE LAS ULTIMAS 3 SEMANAS 35, 36, 37/2024 POR DISTRITOS Y BARRIOS DE RESIDENCIA . IV REGION SANITARIA - GUAIRÁ

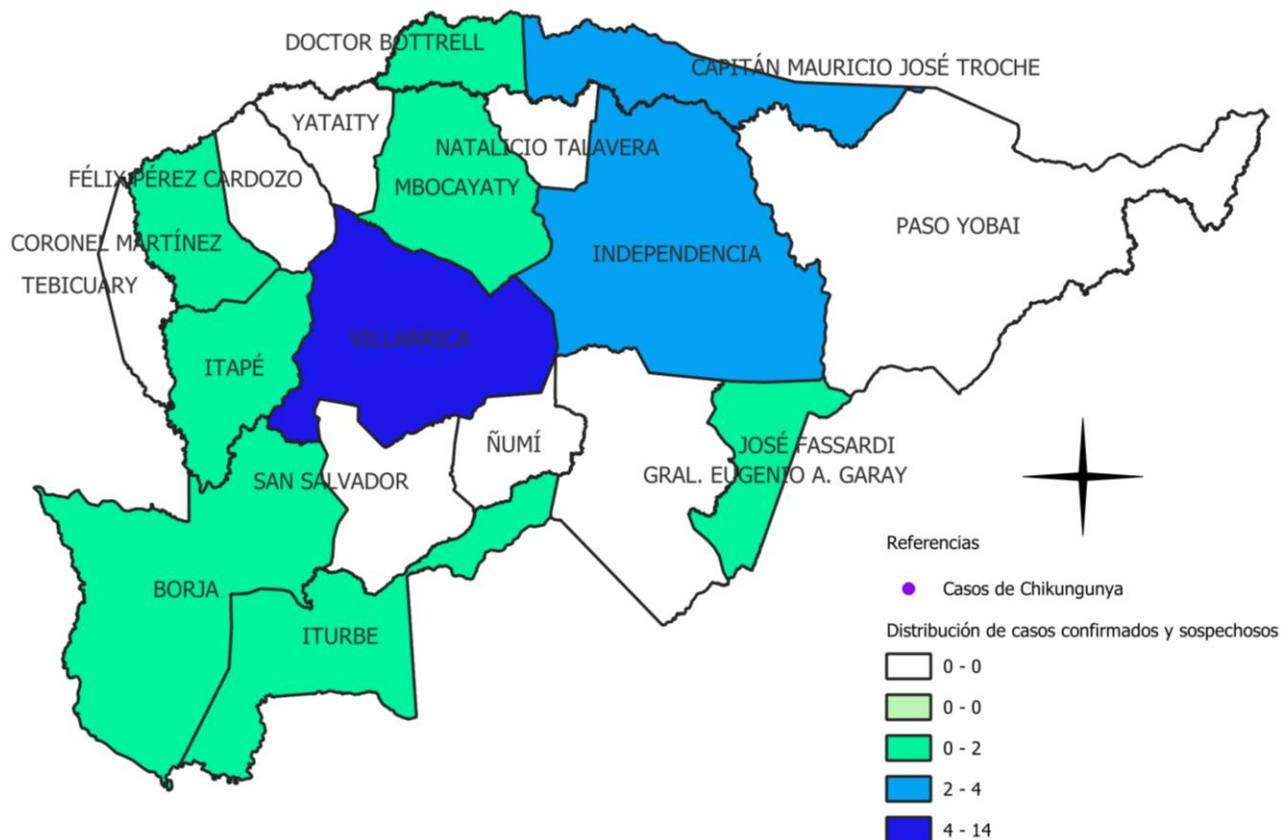
Descripción

En las últimas 3 semanas se registraron 29 notificaciones de Dengue, procedentes de Villarrica(14), Mboacaty(1), Mauricio José Troche(4), José Fassardi(1), Iturbe(2), Itape(1), Dr. Bottrell(1), Coronel Martínez(1), Colonia Independencia(3), Borja(1). Con 1 caso en las últimas tres semanas procedentes de Mboacaty(1).

DISTRITOS	BARRIOS	NOTIFICACIONES DENGUE ULTIMAS 3 SEMANAS	CASOS DE DENGUE ULTIMAS 3 SEMANAS
VILLARRICA	LOMAS VALENTINAS	2	0
VILLARRICA	SAN MIGUEL	2	0
VILLARRICA	ESTACION	2	0
VILLARRICA	SANTA LUCIA	2	0
VILLARRICA	YVAROTY	2	0
VILLARRICA	TUYUTIMI	1	0
VILLARRICA	CAROVENI	1	0
VILLARRICA	YBAROTY	1	0
VILLARRICA	14 DE MAYO	1	0
MBOCAYATY	TACUARITA	1	1
MAURICIO JOSE TROCHE	ITACURUBI	1	0
MAURICIO JOSE TROCHE	SAN MIGUEL	1	0
MAURICIO JOSE TROCHE	LOMA CLAVEL	1	0
MAURICIO JOSE TROCHE	ALEGRE	1	0
JOSE FASSARDI	FATIMA	1	0
ITURBE	SAN FRANCISCO	1	0
ITURBE	CONCEPCIÓN MI	1	0
ITAPE	DULCE NOMBRE DE JESUS	1	0
DR. BOTTRELL	CENTRO	1	0
CORONEL MARTINEZ	SAN RAMON	1	0
COLONIA INDEPENDENCIA	POTRERO DEL CARMEN	1	0
COLONIA INDEPENDENCIA	PLANTA URBANA	1	0
COLONIA INDEPENDENCIA	AZUCENA	1	0
BORJA	TTE. ROJAS SILVA	1	0
TOTALES		29	1

MAPAS DE DISTRIBUCIÓN DE CASOS

GUAIRA Vigilancia de Chikungunya y Dengue SE 35,36,37/2024 Año 2024



DISTRITOS	CONFIRMADOS	PROBABLES	SOSPECHAS	TOTAL
VILLARRICA	0	0	14	14
MAURICIO JOSE TROCHE	0	0	4	4
COLONIA INDEPENDENCIA	0	0	3	3
ITURBE	0	0	2	2
JOSE FASSARDI	0	0	1	1
ITAPE	0	0	1	1
BORJA	0	0	1	1
DR. BOTTRELL	0	0	1	1
MBOCAYATY	0	1	0	1
CORONEL MARTINEZ	0	0	1	1
SAN SALVADOR	0	0	0	0
NATALICIO TALAVERA	0	0	0	0
FELIX PEREZ CARDOZO	0	0	0	0
YATAITY	0	0	0	0
TEBICUARY	0	0	0	0
ÑUMÍ	0	0	0	0
GENERAL EUGENIO A. GARAY	0	0	0	0
PASO YOBAI	0	0	0	0
TOTALES	0	1	28	29

** NO SE HAN ENCONTRADO CASOS DE CHIKUNGUNYA EN LAS ÚLTIMAS 3 SEMANAS

MAPAS DE DISTRIBUCIÓN DE CASOS

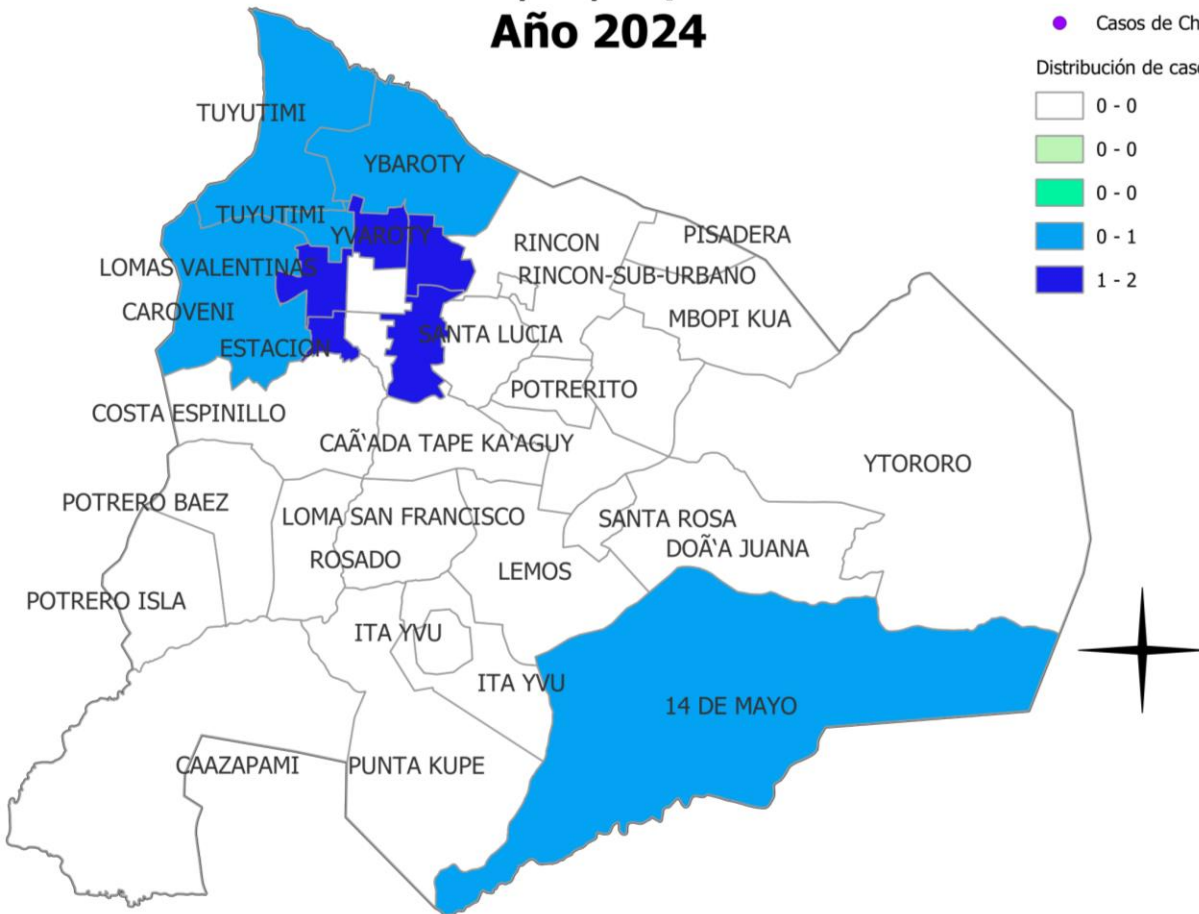
VILLARRICA

Vigilancia de Chikungunya y Dengue SE 35,36,37/2024 Año 2024

Referencias

● Casos de Chikungunya

Distribución de casos confirmados y sospechosos



BARRIOS	CONFIRMADOS	PROBABLES	SOSPECHAS	TOTAL
LOMAS VALENTINAS	0	0	2	2
SAN MIGUEL	0	0	2	2
ESTACION	0	0	2	2
SANTA LUCIA	0	0	2	2
YVAROTY	0	0	2	2
TUYUTIMI	0	0	1	1
CAROVENI	0	0	1	1
YBAROTY	0	0	1	1
14 DE MAYO	0	0	1	1
TOTAL	0	0	14	14

** NO SE HAN ENCONTRADO CASOS DE CHIKUNGUNYA EN LAS ÚLTIMAS 3 SEMANAS

GRÁFICO 5 . CURVA DE NOTIFICACIONES DE ZIKA. SE 38/2023 A SE 37/2024 IV REGION SANITARIA - GUAIRÁ

Descripción

Desde la SE 38/2023 a la SE 37/2024. Se Registraron 3 notificaciones de ZIKA de los cuales, 100%(3/3) son descartados.

