



GOBIERNO DEL
PARAGUAY

PARAGUÁI
REKUÁI



MINISTERIO DE
SALUD PÚBLICA Y
BIENESTAR SOCIAL
PARAGUAY

PARAGUÁI
TESÁI HA TEKÓ
PORÁVE
MOTENONDEHA



REGIÓN
SANITARIA
CAAGUAZÚ

UNIDAD EPIDEMIOLÓGICA REGIONAL

ARBOVIROSIS

V REGION SANITARIA – CAAGUAZÚ

SE 38/2023 A SE 37/2024 (17 de Setiembre de 2023 al 14 de Setiembre de 2024)

Descripción

Este boletín contiene información actualizada de la Situación Epidemiológica de Arbovirosis: Dengue, Zika y Chikungunya.

Los datos presentados, tienen como fuente principal la base nacional de la Vigilancia de Arbovirosis.

Consideraciones

El contenido de este boletín puede modificarse según la dinámica de la vigilancia de las Arbovirosis: Dengue, Chikungunya y Zika.

Las notificaciones de Arbovirosis se definen operacionalmente, en este boletín, a partir de la Resolución N° 0335/2023 "Criterios de definición de casos de arbovirosis: dengue, chikungunya y zika".

Remitirse a este documento oficial para conocer las definiciones epidemiológicas de caso, utilizados en este material.

ELABORADO POR LA UNIDAD EPIDEMIOLOGICA REGIONAL

Epidemiólogo Regional:

Dra. Gabriela Portillo

Correo electrónico:

epi5region@gmail.com

Unidad Epidemiológica Regional: Quinta Región Sanitaria, Caaguazú.

Oficina: Coronel Oviedo.

GRAFICO 1. CURVA DE NOTIFICACIONES DE CHIKUNGUNYA. SE 38/2023 A SE 37/2024 V REGION SANITARIA-CAAGUAZU

Desde la SE 38/2023 a la SE 37/2024 se acumularon **353** notificaciones de Chikungunya, de las cuales el **0%** corresponden a casos, **35%** a sospechosos y **65%** a descartados

Se observó el pico máximo en la **SE 47 (19 al 25 de noviembre del 2023)** con **399** notificaciones.

En las últimas semanas se observó una tendencia descendente de notificaciones.

Notificaciones= casos de Chikv (confirmados + probables + coinfecciones) + sospechas + descartados

Notificaciones de Chikungunya SE 37/2024

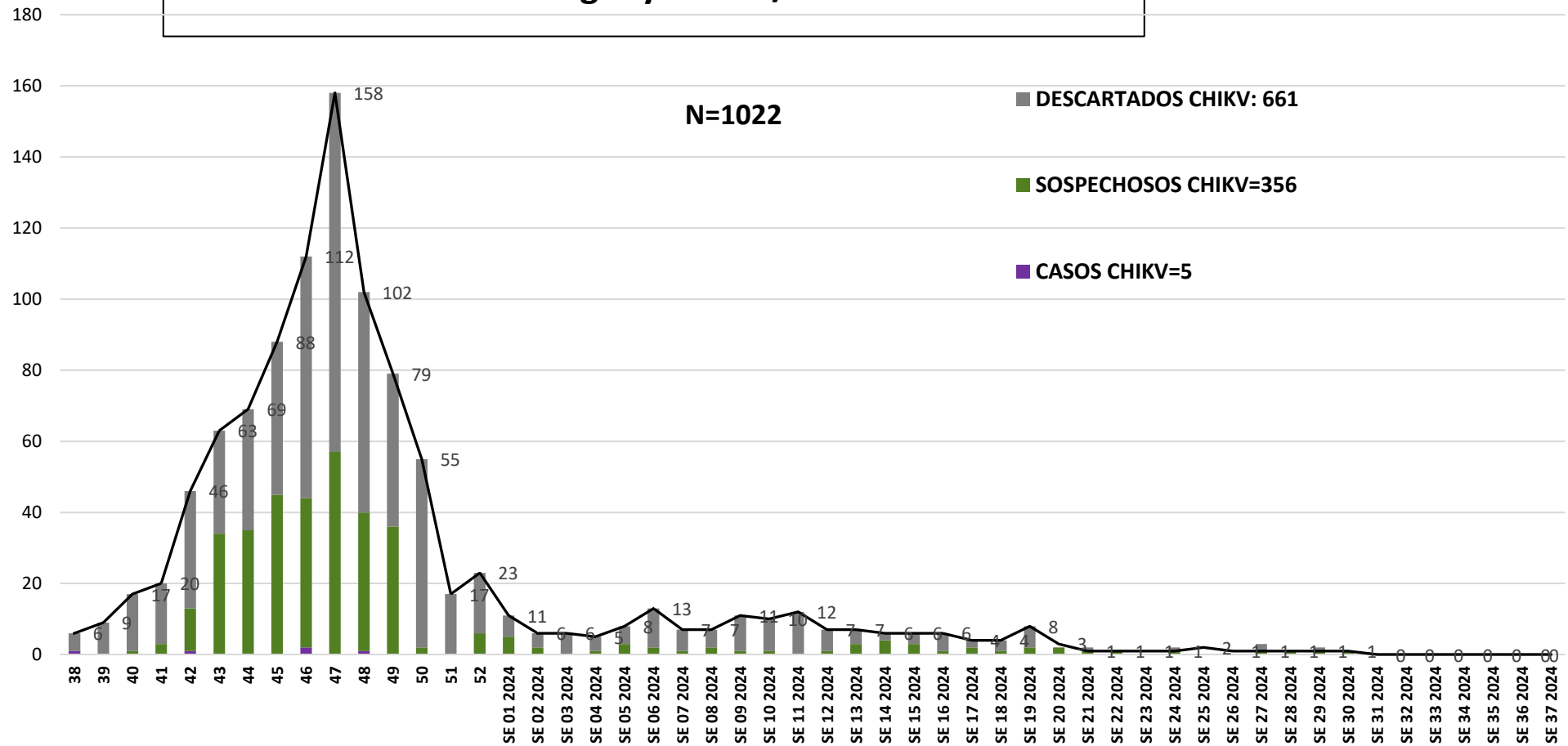



GRAFICO 2. CURVA DE CASOS DE CHIKUNGUNYA. SE 38/2024 A SE 37 DEL 2024 V REGION SANITARIA-CAAGUAZU

CURVA DE CASOS DE CHIKUNGUNYA. SE 37/2024



Desde la SE 38/2023 a la SE 37/2024 se acumularon 5 casos de Chikungunya, de las cuales 2 fueron confirmados por laboratorio, 3 fueron casos probables y 0 infección

Se observó el pico máximo de casos en la SE 46 (12 al 18 de noviembre) con 2 casos.

En las últimas semanas se observó un descenso de casos.

Casos = casos de Chikv (confirmados + probables + coinfecciones)

TABLA 1. CASOS ACUMULADOS DE CHIKUNGUNYA, DE LA SE 38/2023 A LA SE 37/2024 POR DISTRITOS DE RESIDENCIA**V REGION SANITARIA-CAAGUAZU**

| DISTRITOS | CASOS DE CHIKV (CONFI+PROB+COINF) |
|-------------------------|--------------------------------------|
| CORONEL OVIEDO | 1 |
| SAN JOSE DE LOS ARROYOS | 3 |
| CAAGUAZU | 0 |
| JOSE DOMINGO OCAMPOS | 0 |
| NUEVA LONDRES | 0 |
| SIMON BOLIVAR | 0 |
| TEMPIAPORA | 0 |
| SANTA ROSA DEL MBUTUY | 0 |
| YHU | 0 |
| VAQUERIA | 0 |
| LA PASTORA | 0 |
| SAN JOAQUIN | 0 |
| J EULOGIO ESTIGARRIBIA | 0 |
| DR. JUAN MANUEL FRUTOS | 0 |
| CECILIO BAEZ | 0 |
| REPATRIACION | 0 |
| CARAYAO | 0 |
| RAUL ARSENIO OVIEDO | 0 |
| 3 DE FEBRERO | 1 |
| R.I. 3 CORRALES | 0 |
| NUEVA TOLEDO | 0 |
| TOTAL | 5 |

En el departamento de Caaguazú los casos de Chikungunya se han concentrado principalmente en el distrito Capital de Coronel Oviedo.

TABLA 2 . CASOS DE CHIKUNGUNYA, DE LAS ULTIMAS 3 SEMANAS POR DISTRITOS DE RESIDENCIA V REGION SANITARIA-CAAGUAZU

| DISTRITOS | NOTIFICACIONES CHIK ULTIMAS 3 SEMANAS | CASOS DE CHIK ULTIMAS 3 SEMANAS |
|------------------------------|---------------------------------------|---------------------------------|
| CORONEL OVIEDO | 2 | 0 |
| J EULOGIO ESTIGARRIBIA | 0 | 0 |
| CAAGUAZU | 0 | 0 |
| SAN JOSE DE LOS ARROYOS | 0 | 0 |
| REPATRIACION | 0 | 0 |
| DR. JUAN MANUEL FRUTOS | 0 | 0 |
| YHU | 0 | 0 |
| R.I. 3 CORRALES | 0 | 0 |
| CARAYAO | 1 | 0 |
| VAQUERIA | 0 | 0 |
| RAUL ARSENIO OVIEDO | 0 | 0 |
| CECILIO BAEZ | 0 | 0 |
| SANTA ROSA DEL MBUTUY | 0 | 0 |
| SAN JOAQUIN | 0 | 0 |
| 3 DE FEBRERO | 0 | 0 |
| NUEVA LONDRES | 0 | 0 |
| JOSE DOMINGO OCAMPOS | 0 | 0 |
| TEMBIAPORA | 0 | 0 |
| MCAL. FRANCISCO SOLANO LÓPEZ | 0 | 0 |
| LA PASTORA | 0 | 0 |
| NUEVA TOLEDO | 0 | 0 |
| SIMON BOLIVAR | 0 | 0 |
| TOTALES | 3 | 0 |

Fuente: Unidad Epidemiológica Regional – V Región Sanitaria, Caaguazú

GRAFICO 1. CURVA DE NOTIFICACIONES DE DENGUE. SE 38/2023 AL SE 37/2024 V REGION SANITARIA-CAAGUAZU

Desde la SE 38/2023 a la SE 37/2024 se acumularon **19132** notificaciones de Dengue, de las cuales el **18%** corresponden a casos, **76%** a sospechosos y **7%** a descartados

Se observó el pico máximo en la **SE 01 (31 de diciembre al 06 de enero)** con **1130** notificaciones.

En las últimas semanas se observó una tendencia ascendente de notificaciones.

Notificaciones= casos de Chikv (confirmados + probables + coinfecciones) + sospechas + descartados

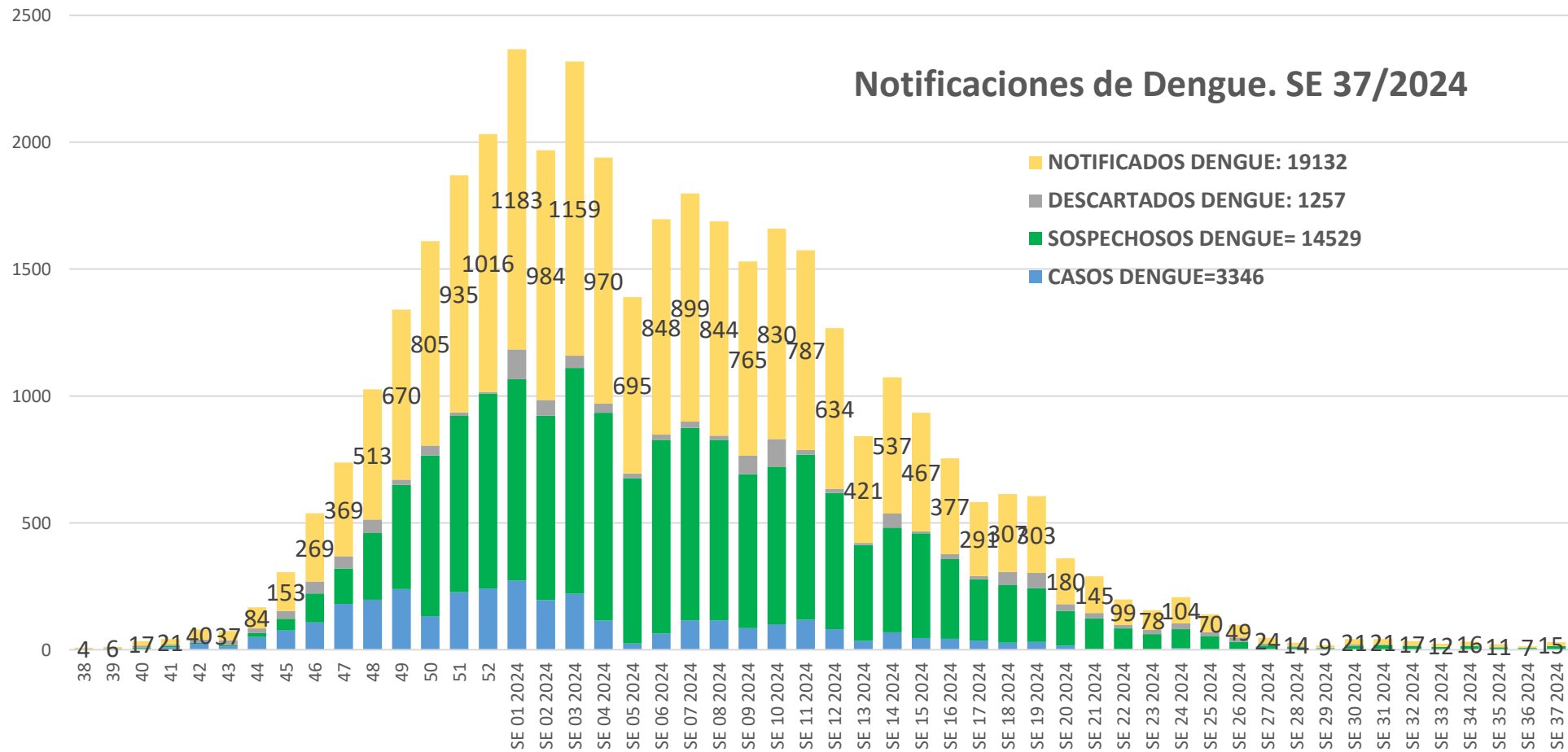




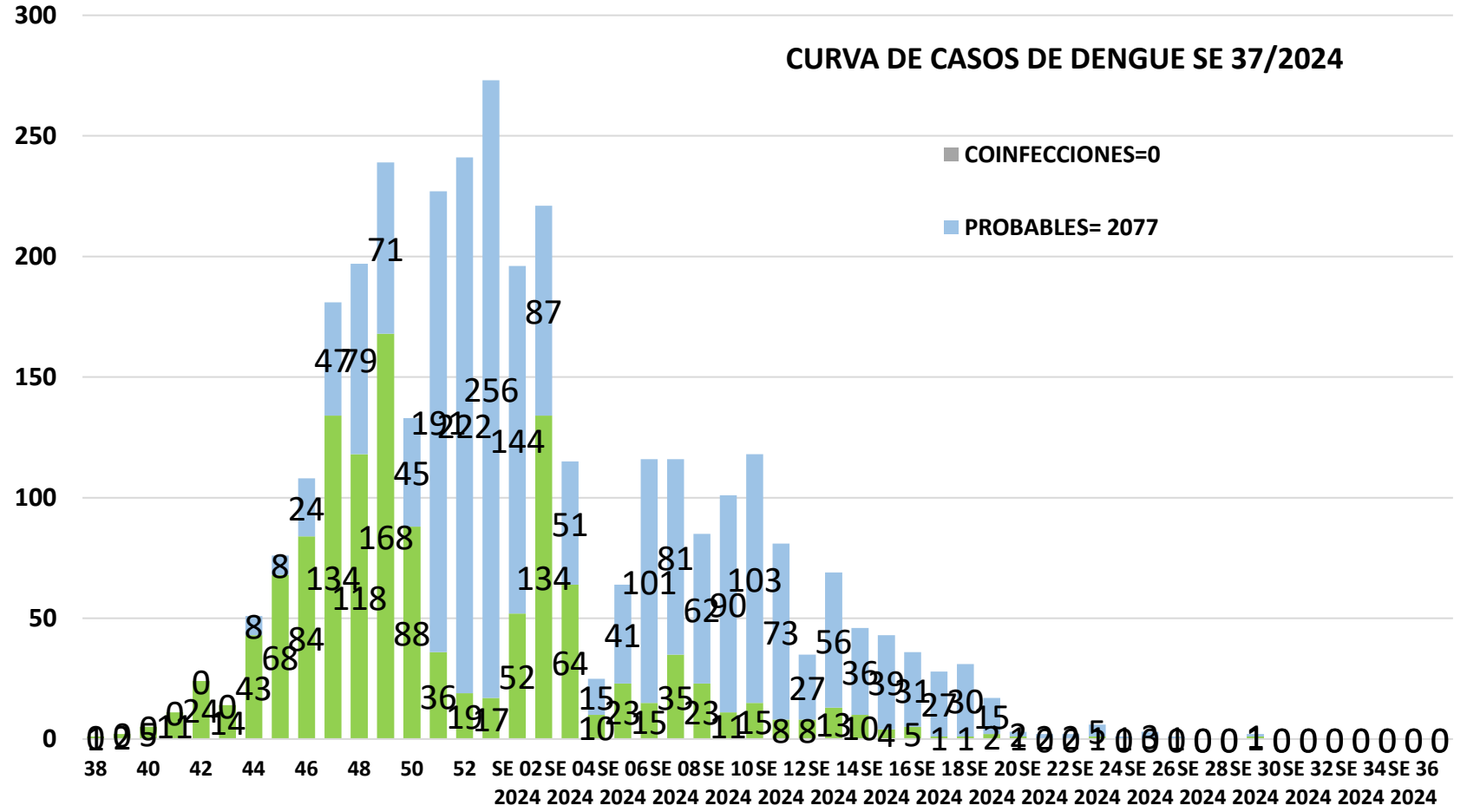
GRAFICO 2. CURVA DE CASOS DE DENGUE. SE 38/2023 AL SE 37/ 2024 V REGION SANITARIA-CAAGUAZU

Desde la SE 38/2023 al SE 37/2024 se acumularon **3343** casos de Dengue, de las cuales **1269** fueron confirmados por laboratorio, **2074** fueron casos probables y **0** confección

Se observó el pico máximo de casos en la **SE 49** (03 al 09 de diciembre) con **168** casos.

En las últimas semanas se observó un descenso de casos.

Casos = casos de Chikv (confirmados + probables + coinfecciones)



**TABLA 4. CASOS DE DENGUE, DE LA SE 38/2023 A LA SE 37 POR DISTRITOS DE RESIDENCIA
V REGION SANITARIA-CAAGUAZU**

| DISTRITOS | CASOS DE DENGUE (CONFI+PROBA+COINFE) |
|-------------------------------------|---|
| CORONEL OVIEDO | 2033 |
| CAAGUAZU | 499 |
| SAN JOSE DE LOS ARROYOS | 189 |
| CARAYAO | 44 |
| NUEVA LONDRES | 28 |
| J EULOGIO ESTIGARRIBIA | 17 |
| REPATRIACION | 40 |
| DR. JUAN MANUEL FRUTOS | 309 |
| YHU | 15 |
| SANTA ROSA DEL MBUTUY | 35 |
| R.I. 3 CORRALES | 31 |
| JOSE DOMINGO OCAMPOS | 14 |
| VAQUERIA | 15 |
| NUEVA TOLEDO | 15 |
| SAN JOAQUIN | 12 |
| SIMON BOLIVAR | 12 |
| CECILIO BAEZ | 12 |
| RAUL ARSENIÓ OVIEDO | 4 |
| LA PASTORA | 9 |
| 3 DE FEBRERO | 9 |
| MCAL. FRANCISCO SOLANO LÓPEZ | 0 |
| TEMPIAPORA | 4 |
| TOTAL | 3346 |

En el departamento de Caaguazú los casos de Dengue se han concentrado principalmente en el distrito de Coronel Oviedo, seguido por el distrito Caaguazú.

TABLA 5: NOTIFICACIONES Y CASOS DE DENGUE, DE LAS ÚLTIMAS 3 SEMANAS V REGION SANITARIA-CAAGUAZU

| DISTRITOS | NOTIFICACIONES DENGUE ULTIMAS 3 SEMANAS | CASOS DE DENGUE ULTIMAS 3 SEMANAS |
|------------------------------|---|--------------------------------------|
| CORONEL OVIEDO | 11 | 0 |
| CAAGUAZU | 14 | 0 |
| NUEVA LONDRES | 0 | 0 |
| J EULOGIO ESTIGARRIBIA | 3 | 0 |
| SAN JOSE DE LOS ARROYOS | 0 | 0 |
| SIMON BOLIVAR | 0 | 0 |
| CECILIO BAEZ | 0 | 0 |
| LA PASTORA | 0 | 0 |
| DR. JUAN MANUEL FRUTOS | 0 | 0 |
| CARAYAO | 3 | 0 |
| SANTA ROSA DEL MBUTUY | 0 | 0 |
| NUEVA TOLEDO | 0 | 0 |
| YHU | 0 | 0 |
| R.I. 3 CORRALES | 0 | 0 |
| REPATRIACION | 1 | 0 |
| SAN JOAQUIN | 0 | 0 |
| TEMPIAPORA | 0 | 0 |
| JOSE DOMINGO OCAMPOS | 0 | 0 |
| VAQUERIA | 0 | 0 |
| RAUL ARSENIO OVIEDO | 1 | 0 |
| 3 DE FEBRERO | 0 | 0 |
| MCAL. FRANCISCO SOLANO LÓPEZ | 0 | 0 |
| TOTAL | 33 | 0 |

Fuente: Unidad Epidemiológica Regional – V Región Sanitaria, Caaguazú