

# BOLETIN SEMANAL

# ARBOVIROSIS

**VII REGION SANITARIA- ITAPUA**

**SE 38/2023 a SE 37/2024**

**( 17 de Setiembre del 2023 al 14 de Setiembre del 2024)**

## Descripción

Este boletín contiene información actualizada de la Situación Epidemiológica de Arbovirosis: Dengue, Zika y Chikungunya.

Los datos presentados, tienen como fuente principal la base nacional de la Vigilancia de Arbovirosis.

## Consideraciones

El contenido de este boletín puede modificarse según la dinámica de la vigilancia de las Arbovirosis: Dengue, Chikungunya y Zika.

Las notificaciones de Arbovirosis se definen operacionalmente, en este boletín, a partir de la Resolución N° 0335/2023 "Criterios de definición de casos de arbovirosis: dengue, chikungunya y zika".

Remitirse a este documento oficial para conocer las definiciones epidemiológicas de caso, utilizados en este material.

## ELABORADO POR LA UNIDAD EPIDEMIOLOGICA REGIONAL

### Epidemióloga Regional:

Dra. María Pastora Duarte Casco

### Colaboradores:

Mg. Laura Mariola Bogado Aguilera

Lic. Marta Alvidez

Lic. Digna Caceres

Universitaria Diana Figueredo

**Correo electrónico:** [itapuavigilancia7rs@gmail.com](mailto:itapuavigilancia7rs@gmail.com)

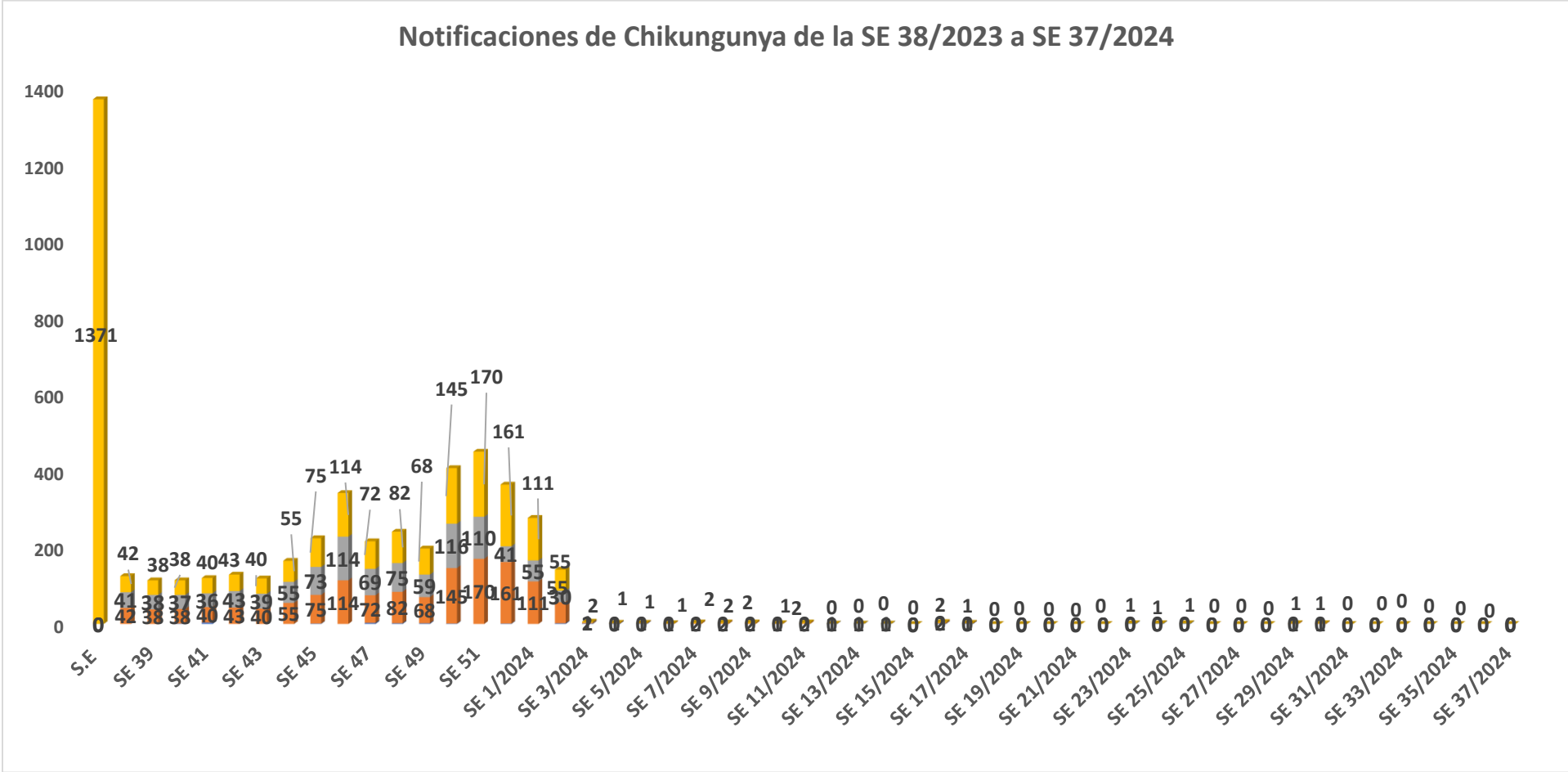
**Unidad Epidemiológica Regional: VII Región Sanitaria**

**Oficina: Encarnación**

# GRAFICO 1. CURVA DE NOTIFICACIONES DE CHIKUNGUNYA. SE 38/2023 a SE 37/2024 VII REGION SANITARIA- ITAPUA

Desde la SE 38 del 2023 a la SE 3 del 2024 se acumularon 1372 notificaciones de Chikungunya, de las cuales el **2%** (25/1372) corresponden a casos, **76%**(1035/1372) a descartados y **42%** (309/1372) a sospechosos

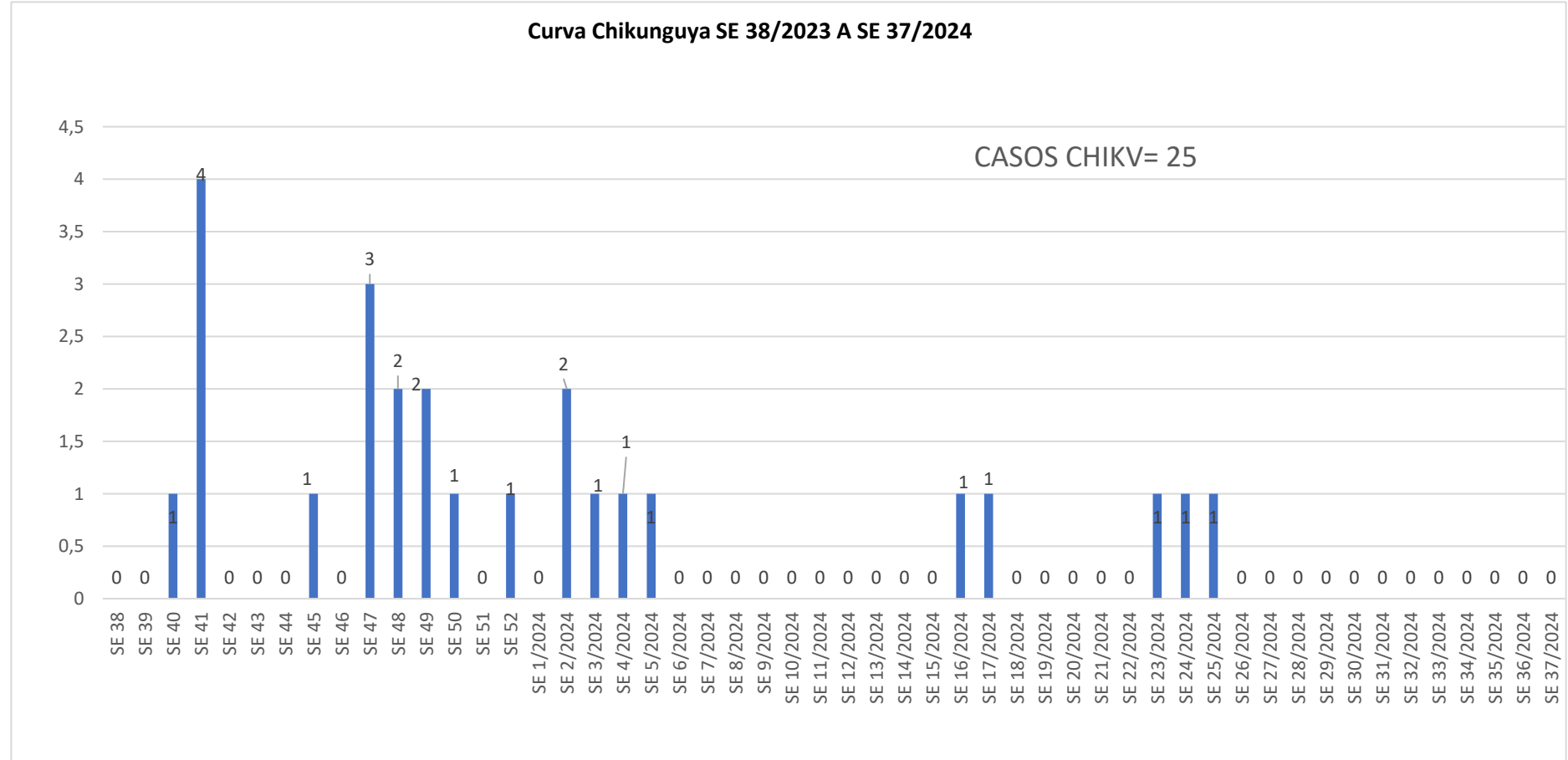
En las últimas semanas se observó que no hubo de notificaciones. Los datos de las ultimas 3 semanas están sujetas a modificación



# GRAFICO 1. CURVA DE CASOS DE CHIKUNGUNYA. SE 38/2023 a SE 37/2024 VII REGION SANITARIA- ITAPUA

Desde la SE 38 del 2023 a la SE 3 del 2024 se acumularon 651 notificaciones de Chikungunya, de las cuales el **2%** (25/1371) corresponden a casos, **76%**(1035/1369) a descartados y **42%** (309/1369) a sospechosos

En las últimas semanas se observó que no hubo de notificaciones. Los datos de las últimas 3 semanas están sujetas a modificación



## TABLA 1. CASOS ACUMULADOS DE CHIKUNGUNYA, DE LA SE 38/2023 A LA SE 37/2024 POR DISTRITOS Y BARRIOS DE RESIDENCIA

### VII REGION SANITARIA-ITAPUA

DISTRITOS	TOTAL
ENCARNACION	16
CAMBYRETA	6
FRAM	2
EDELIRA	1
ALTO VERA	0
BELLA VISTA	0
CAPITAN MEZA	0
CAPITAN MIRANDA	0
CARLOS ANTONIO LOPEZ	0
CARMEN DEL PARANA	0
CORONEL BOGADO	0
GENERAL ARTIGAS	0
GENERAL DELGADO	0
HOHENAU	0
ITAPUA POTY	0
JESUS	0
LA PAZ	0
MAYOR OTAÑO	0
NATALIO	0
NUEVA ALBORADA	0
OBLIGADO	0
PIRAPO	0
SAN COSME Y DAMIAN	0
SAN JUAN DEL PARANA	0
SAN PEDRO DEL PARANA	0
SAN RAFAEL DEL PARANA	0
TOMAS ROMERO PEREIRA	0
TRINIDAD	0
YATYTAY	0
<b>Total general</b>	<b>25</b>

Los Distritos con mayor número de casos confirmados de Chikunguya en el Departamento de Itapúa son Encarnación con 16 casos, Cambyreta 6 y Fram 2 casos, se observa en la Tabla

## TABLA 2 . CASOS DE CHIKUNGUNYA, DE LAS ULTIMAS 3 SEMANAS SE 35, 36 y 37/2024 POR DISTRITOS Y BARRIOS DE RESIDENCIA

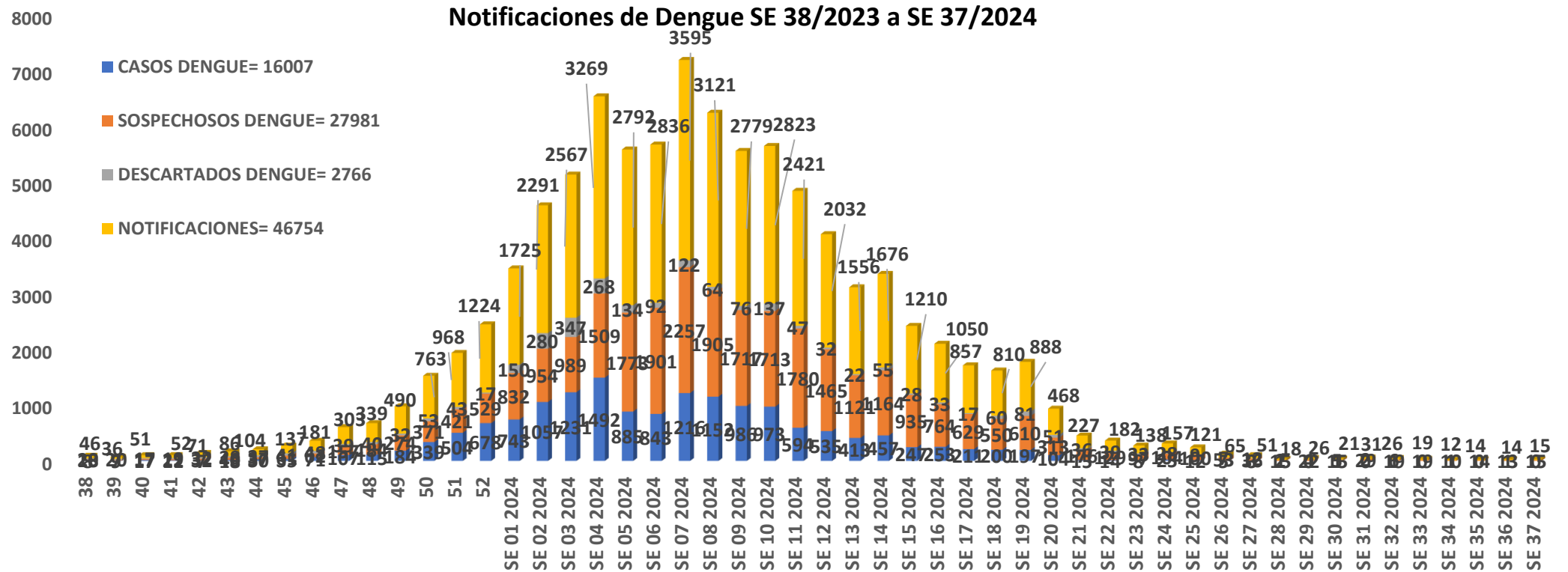
### VII REGION SANITARIA- ITAPUA

DISTRITOS	BARRIOS	CASOS DE CHIK ULTIMAS 3 SEMANAS
ENCARNACION	SAN ISIDRO	0
CAMBYRETA	ARROYO PORA	0
TOTALES		0

# GRAFICO 3. NUMERO TOTAL DE NOTIFICACIONES DE DENGUE DE LA SE 38/2023 SE 37/2024 VII REGION SANITARIA- ITAPUA

Desde la SE 38 del 2023 a la SE 37 del 2024 se acumularon 3 notificaciones de Dengue, de las cuales el 34% (16007/46754) corresponden a casos, 60%(27981/46754) a sospechosos y 5 % (2766/46754) a descartados.

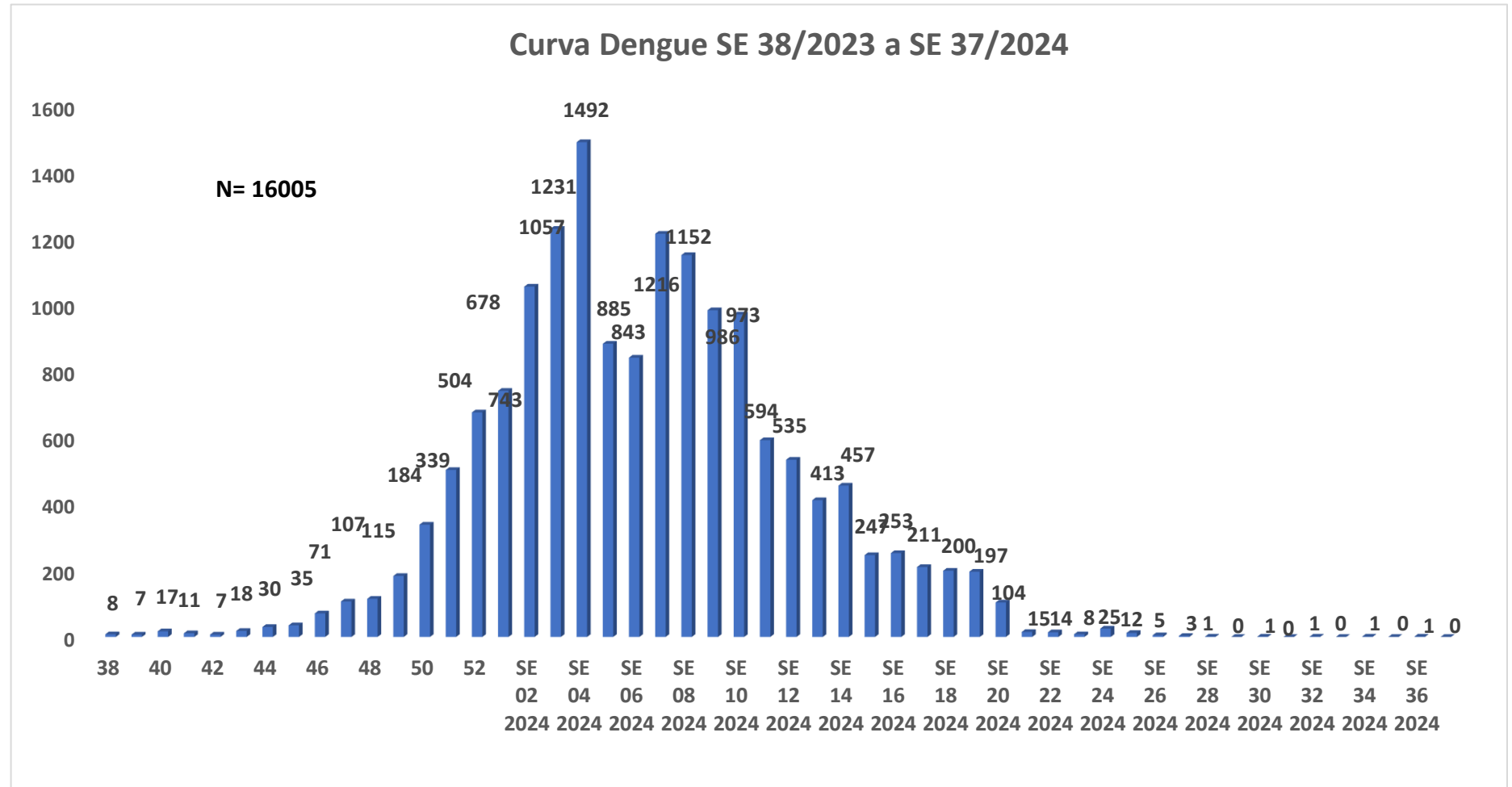
En las últimas semanas se observó una tendencia descendente de notificaciones. Los datos de las ultimas 3 semanas están sujetas a modificación



# GRAFICO 4. NUMERO TOTAL DE CASOS DE DENGUE DE LA SE 38/2023 A LA SE 37/2024 VII REGION SANITARIA- ITAPUA

Desde la SE 38 del 2023 a la SE 37 del 2024 se acumularon 3 notificaciones de Dengue, de las cuales el 34% (16007/46754) corresponden a casos, 60%(27981/46754) a sospechosos y 5 % (2766/46754) a descartados.

En las últimas semanas se observó una tendencia descendente de notificaciones. Los datos de las ultimas 3 semanas están sujetas a modificación





# TABLA 4. CASOS DE DENGUE, DE LA SE 1 A LA SE 38/2023 A LA SE 37/2024 POR DISTRITOS DE RESIDENCIA

## VII REGION SANITARIA- ITAPUA

DISTRITOS	TOTAL
ENCARNACION	5605
CAMBYRETA	1602
HOHENAU	1360
OBLIGADO	1101
CORONEL BOGADO	806
NATALIO	791
FRAM	466
BELLA VISTA	438
CAPITAN MIRANDA	428
SAN JUAN DEL PARANA	414
TOMAS ROMERO PEREIRA	374
TRINIDAD	328
CAPITAN MEZA	280
YATYTAY	278
JESUS	261
EDELIRA	204
CARMEN DEL PARANA	203
SAN COSME Y DAMIAN	157
ITAPUA POTY	118
PIRAPO	113
CARLOS ANTONIO LOPEZ	99
GENERAL ARTIGAS	98
SAN RAFAEL DEL PARANA	87
ALTO VERA	86
SAN PEDRO DEL PARANA	85
MAYOR OTAÑO	79
LA PAZ	56
GENERAL DELGADO	45
NUEVA ALBORADA	38
LEANDRO OVIEDO	7
<b>Total general</b>	<b>16007</b>

Los Distritos con mayor número de casos confirmados de Dengue en el Departamento de Itapúa son Encarnación con 5606 casos, Cambyreta 1602 y Hohenau 1360 casos, se observa en la Tabla

