

BOLETIN SEMANAL

ARBOVIROSIS

VI REGION SANITARIA-CAAZAPA

SE 38/2023 A SE 36/2024

(del 17 de setiembre 2023 al 07 setiembre de 2024)

DESCRIPCION

Este boletín contiene información actualizada de la Situación Epidemiológica de Arbovirosis: Dengue, Zika y Chikungunya.

Los datos presentados, tienen como fuente principal la base nacional de la Vigilancia de Arbovirosis.

Consideraciones

El contenido de este boletín puede modificarse según la dinámica de la vigilancia de las Arbovirosis: Dengue, Chikungunya y Zika.

Las notificaciones de Arbovirosis se definen operacionalmente, en este boletín, a partir de la Resolución N° 0335/2023 "Criterios de definición de casos de arbovirosis: dengue, chikungunya y zika".

Remitirse a este documento oficial para conocer las definiciones epidemiológicas de caso, utilizados en este material.

ELABORADO POR LA UNIDAD EPIDEMIOLÓGICA REGIONAL

Epidemióloga Regional:

Lic. Ninfa Carolina Arévalos

Correo electrónico:

epidemiologia6taregion@gmail.com

Unidad Epidemiológica Regional: Sexta Región Sanitaria, Caazapá.

Oficina: Caazapá

GRAFICO 1. CURVA DE NOTIFICACIONES DE CHIKUNGUNYA. SE 38/2023 A SE 36/ 2024 VI REGION SANITARIA-CAAZAPA

Desde la SE 38/2023 a la SE 36/2024 se acumularon **267** notificaciones de Chikungunya, de las cuales el **2%** (5/267) corresponden a casos **33%** (177/267) a descartados y **65%** (85/267) a sospechosos. En la **SE-32** se registro un caso descartado.

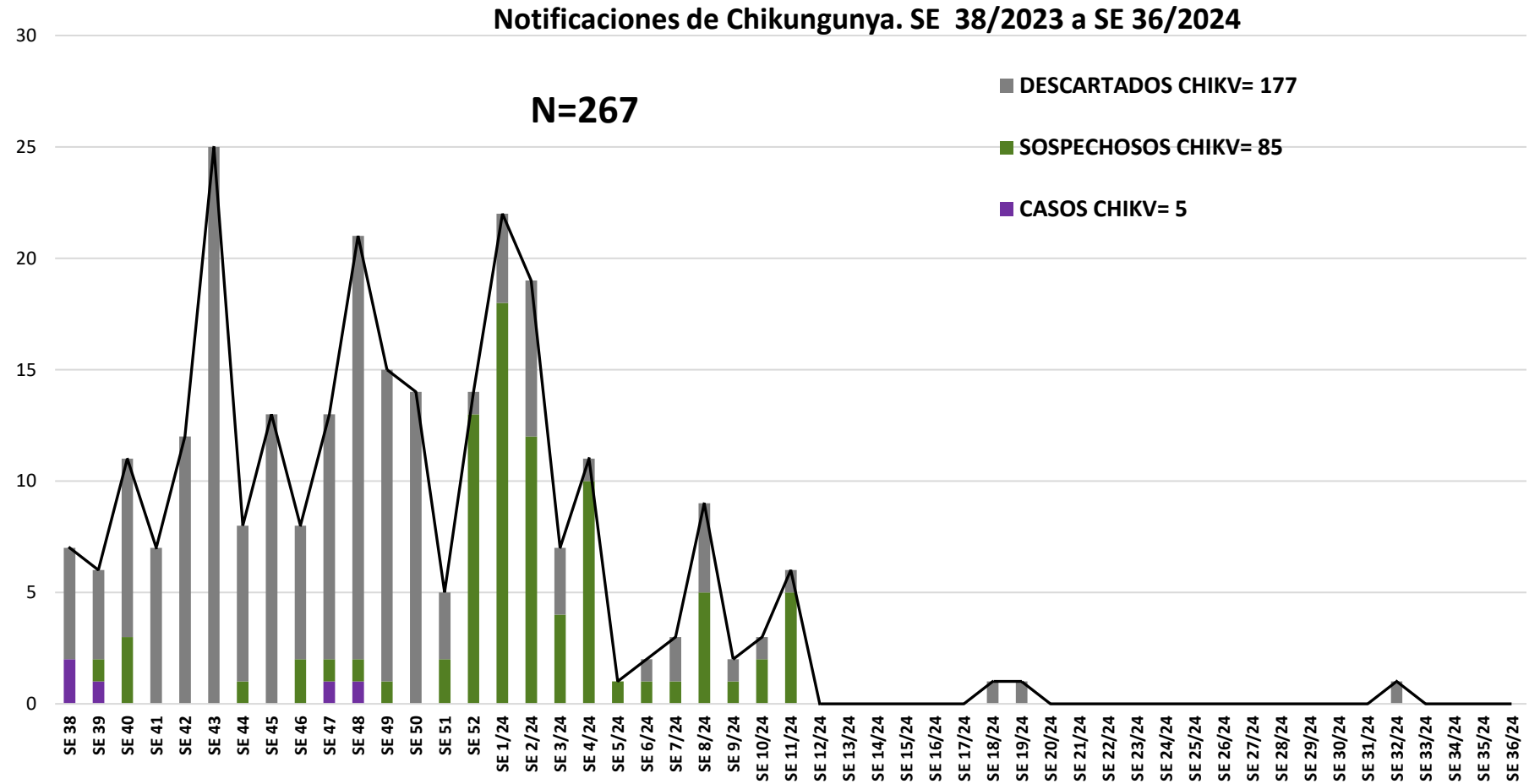


GRAFICO 2. CURVA DE CASOS DE CHIKUNGUNYA. SE 38/2023 A SE 36/2024 VI REGION SANITARIA-CAAZAPA

Desde la SE 38/2023 a la SE 36/2024 se acumularon **5 casos de Chikungunya**, de las cuales el **80%** (4/5) corresponden a casos confirmados y **20%** (1/5) a casos probable

Desde la SE 49/2023 no se ha registrado ningún caso confirmado ni probable.

CURVA DE CASOS DE CHIKUNGUNYA. SE 38/2023 A SE 36/2024

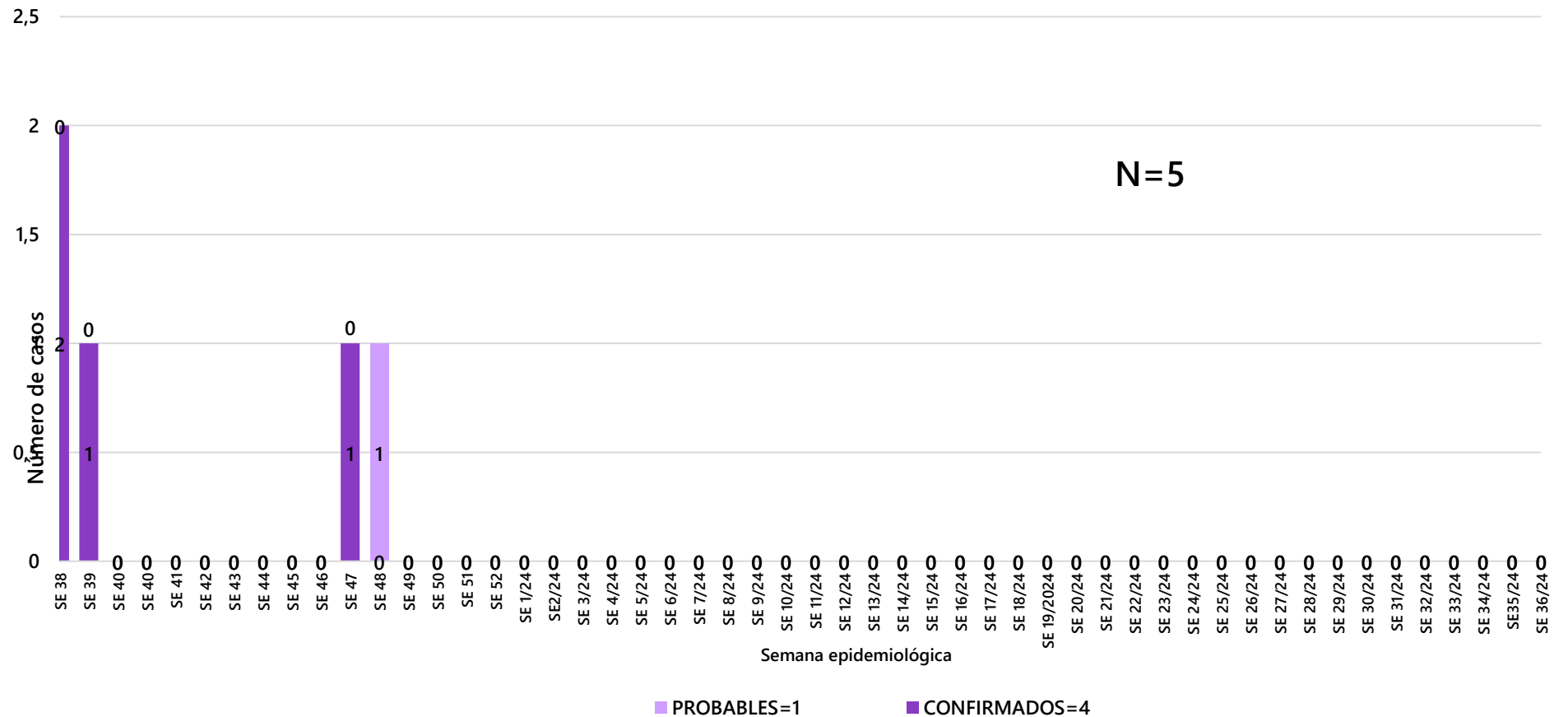


TABLA 1. CASOS ACUMULADOS DE CHIKUNGUNYA, DE LA SE 38/2023 A LA SE 36/2024 POR DISTRITOS Y BARRIOS DE RESIDENCIA

VI REGION SANITARIA-CAAZAPA

DISTRITOS	CASOS DE CHIKV	TOTALES
SAN JUAN NEPOMUCENO	1	1
CAAZAPA	2	2
YUTY	2	2
Total general	5	5

Distribución de casos de Chikungunya desde la SE 38/2023 a SE 36/2024 por distrito de residencia. Los casos de Chikungunya se registraron en los distritos de San Juan Nepomuceno, Caazapá y Yuty.

TABLA 2 . CASOS DE CHIKUNGUNYA, DE LAS ULTIMAS 3 SEMANAS 34, 35 y 36/2024 POR DISTRITOS Y BARRIOS DE RESIDENCIA

VI REGION SANITARIA-CAAZAPA

En las últimas 3 semanas SE 34, 35 y 36/2024 no se registró ninguna notificación de Chikungunya.

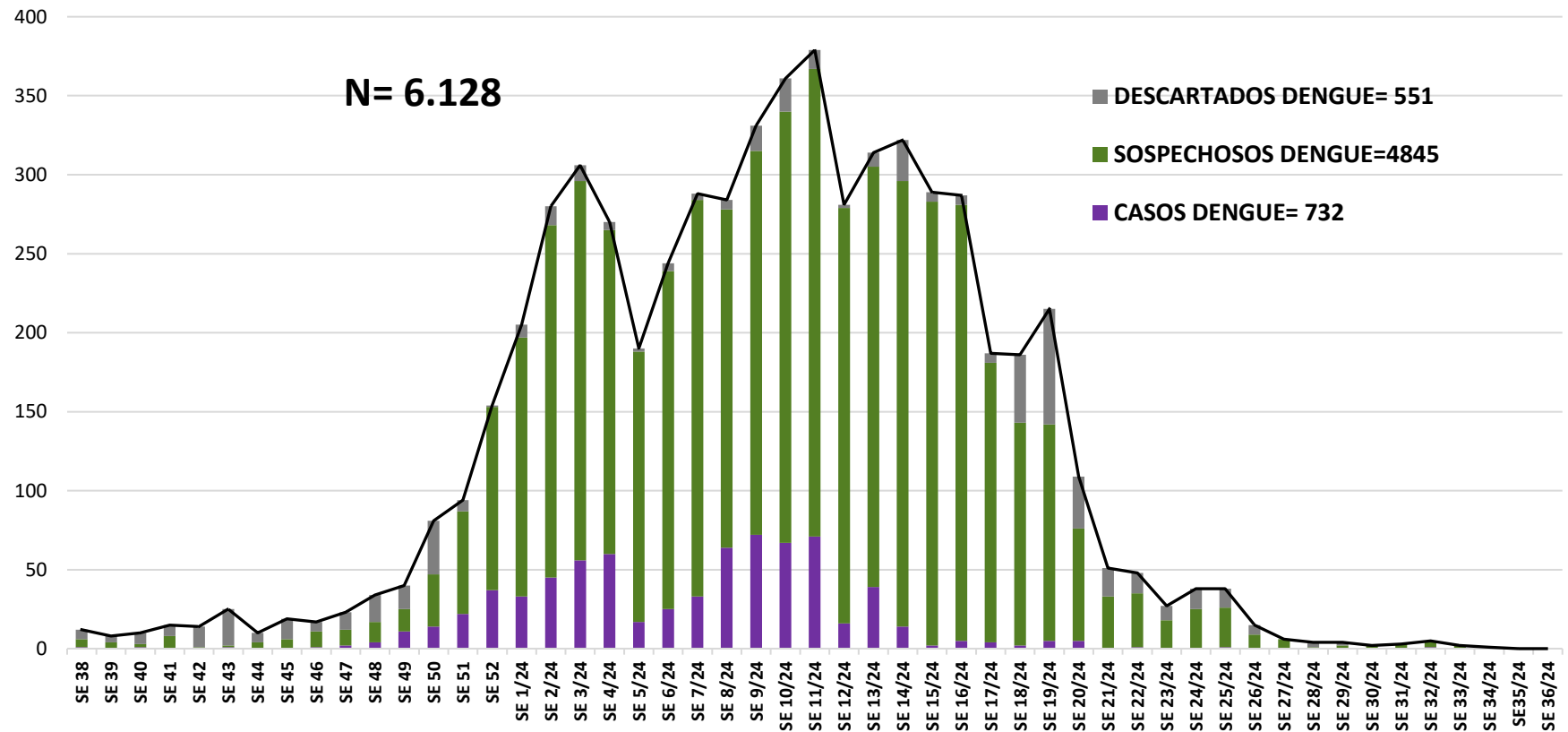
DISTRITOS	NOTIFICACIONES CHIK ULTIMAS 3 SEMANAS	CASOS DE CHIK ULTIMAS 3 SEMANAS
SAN JUAN NEPOMUCENO	0	0
ABAI	0	0
BUENA VISTA	0	0
CAAZAPA	0	0
MACIEL	0	0
MOISES BERTONI	0	0
TAVAI	0	0
YUTY	0	0
GENERAL HIGINIO MORINIGO	0	0
3 DE MAYO	0	0
FULGENCIO YEGROS	0	0
TOTALES	0	0

MAPAS DE DISTRIBUCIÓN DE CASOS CHIKUNGUNYA



GRAFICO 3. NUMERO TOTAL DE NOTIFICACIONES DE DENGUE DE LA SE 38/2023 A LA SE 36/2024

Notificaciones de Dengue. SE 38/2023 a SE 36/2024



Desde la SE 38/2023 a la SE 36/2024 se acumularon **6.128** notificaciones de Dengue, de las cuales el **12%** (732/6.128) corresponden a casos, **79%** (4.845/6.128) a sospechosos y **9%** (551/6.128) a descartados.

Se observa un descenso considerable en las notificaciones a partir de la SE 21.

GRAFICO 4. NUMERO TOTAL DE CASOS DE DENGUE DE LA SE 38/2023 A LA SE 36/2024 VI REGION SANITARIA-CAAZAPA

En el departamento de Caazapá desde la SE- 38/2023 a SE- 36/2024 se acumularon **732 casos** de dengue de los cuales 13 % (97/732) confirmados y 87 % (635/732) probables.

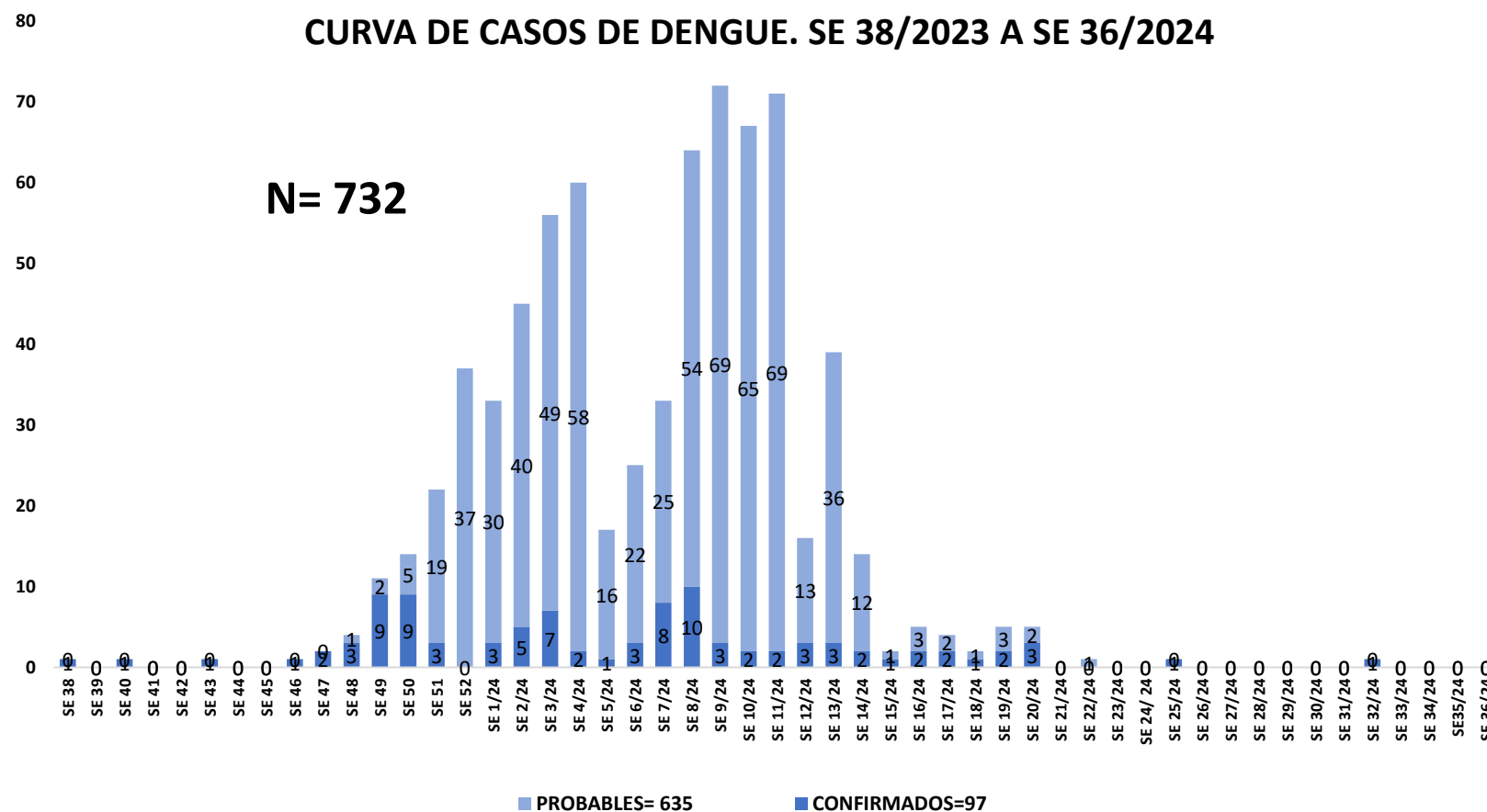


TABLA 3. CASOS DE DENGUE, DE LA SE 38/2023 A LA SE 36/2024 POR DISTRITOS DE RESIDENCIA VI REGION SANITARIA-CAAZAPA

BARRIOS O DISTRITOS	CASOS DE DENGUE	DENGUE-1	DENGUE-2	TOTALES
SAN JUAN NEPOMUCENO	53	2	7	62
ABAI	33	0	0	33
BUENA VISTA	15	0	0	15
CAAZAPA	338	3	18	359
MACIEL	14	0	1	15
MOISES BERTONI	14	0	2	16
TAVAI	27	0	0	27
YUTY	130	0	2	132
GENERAL HIGINIO MORINIGO	10	0	0	10
3 DE MAYO	14	0	1	15
FULGENCIO YEGROS	47	0	1	48
TOTALES	695	5	32	732

Desde la **SE- 38/2023 a SE- 36/2024** se **acumularon 732 casos de dengue confirmados y probables.**

Con aislamiento viral DEN -1 **5 casos** y DEN -2 **32 casos**

En la tabla 3: se observan los casos por distrito de residencia el mayor número de casos se observan en los distritos de:

Caazapá: 359 casos, Yuty: 132 casos y San Juan Nepomuceno: 62 casos

TABLA 4: NOTIFICACIONES Y CASOS DE DENGUE, DE LAS ULTIMAS 3 SEMANAS VI REGION SANITARIA-CAAZAPA

En las últimas 3 **SE 34, 35 y 36/2024** se registró 1 notificación de dengue.

DISTRITOS	NOTIFICACIONES DENGUE ULTIMAS 3 SEMANAS	CASOS DE DENGUE ULTIMAS 3 SEMANAS
SAN JUAN		
NEPOMUCENO	0	0
ABAI	1	0
BUENA VISTA	0	0
CAAZAPA	0	0
MACIEL	0	0
MOISES BERTONI	0	0
TAVAI	0	0
YUTY	0	0
GENERAL HIGINIO		
MORINIGO	0	0
3 DE MAYO	0	0
FULGENCIO YEGROS	0	0
TOTALES	1	0

MAPAS DE DISTRIBUCIÓN DE CASOS DE DENGUE

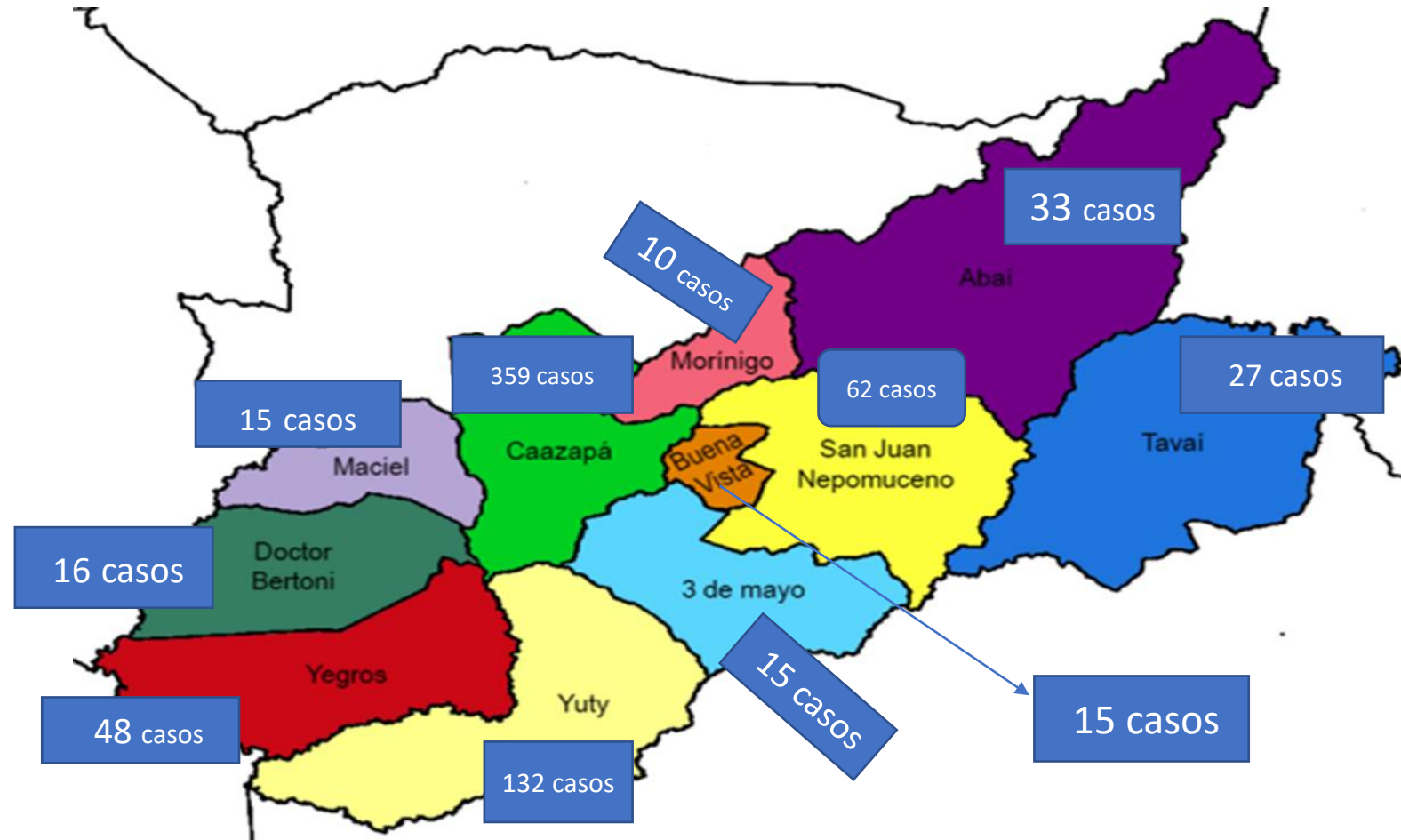


GRAFICO 5. NUMERO TOTAL DE NOTIFICACIONES DE ZIKA DE LA SE 1 A LA SE 52/2023 VI REGION SANITARIA-CAAZAPA

Desde la SE 1 a la SE 52 se registra 1 caso descartado de Zika.

En lo que corresponde al año 2024 no se ha registrado notificación de casos.

