



MINISTERIO DE  
SALUD PÚBLICA Y  
BIENESTAR SOCIAL

## BOLETIN SEMANAL

# ARBOVIROSIS

## VI REGION SANITARIA-CAAZAPA

**SE 38/2023 A SE 37/2024 (del 17 de setiembre 2023 al 14 setiembre de 2024)**

## DESCRIPCION

Este boletín contiene información actualizada de la Situación Epidemiológica de Arbovirosis: Dengue, Zika y Chikungunya.

Los datos presentados, tienen como fuente principal la base nacional de la Vigilancia de Arbovirosis.

## Consideraciones

El contenido de este boletín puede modificarse según la dinámica de la vigilancia de las Arbovirosis: Dengue, Chikungunya y Zika.

Las notificaciones de Arbovirosis se definen operacionalmente, en este boletín, a partir de la Resolución N° 0335/2023 "Criterios de definición de casos de arbovirosis: dengue, chikungunya y zika".

Remitirse a este documento oficial para conocer las definiciones epidemiológicas de caso, utilizados en este material.

## ELABORADO POR LA UNIDAD EPIDEMIOLÓGICA REGIONAL

### Epidemióloga Regional:

Lic. Ninfa Carolina Arévalos

### Correo electrónico:

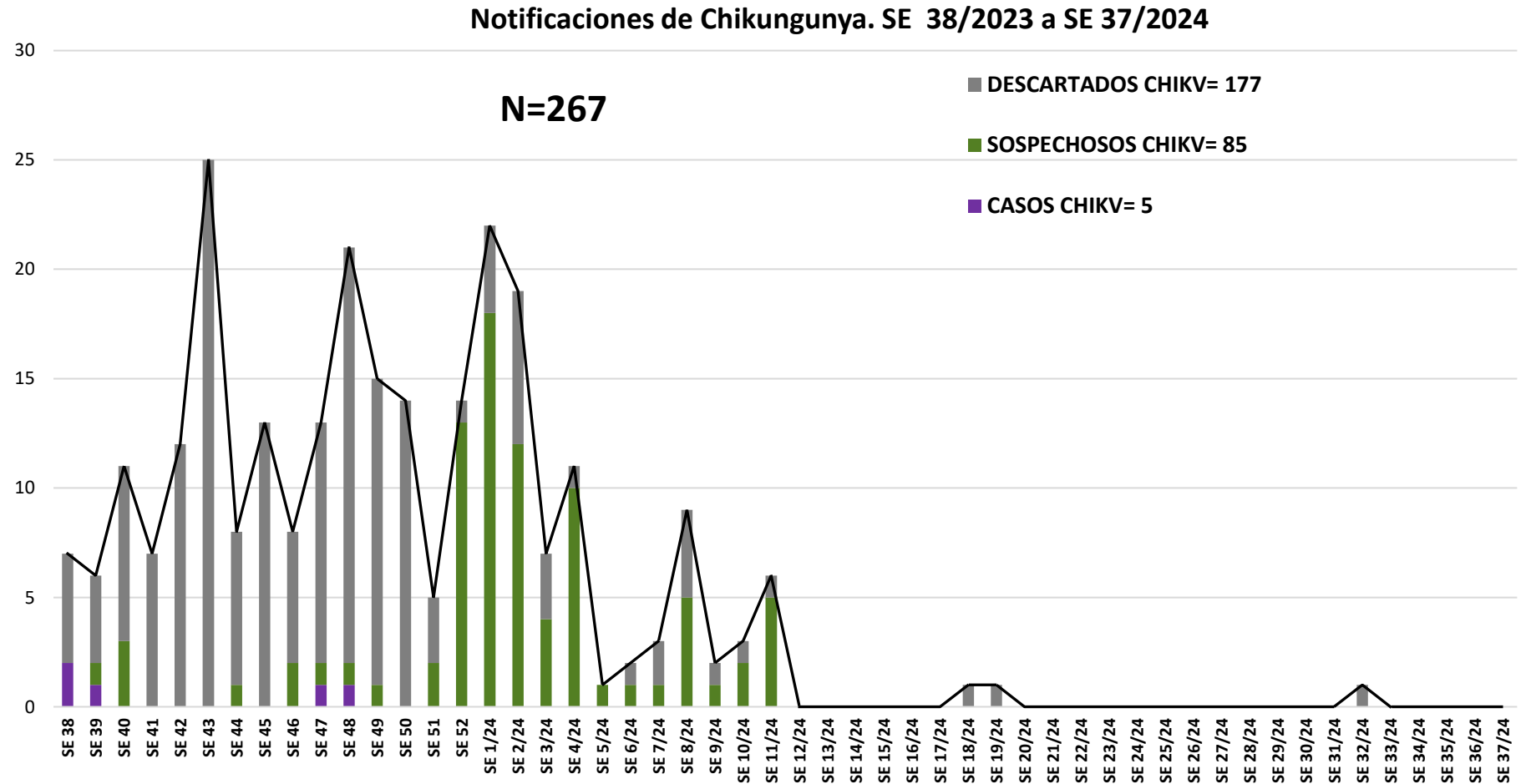
[epidemiologia6taregion@gmail.com](mailto:epidemiologia6taregion@gmail.com)

**Unidad Epidemiológica Regional:** Sexta Región Sanitaria, Caazapá.

**Oficina:** Caazapá

# GRAFICO 1. CURVA DE NOTIFICACIONES DE CHIKUNGUNYA. SE 38/2023 A SE 37/2024 VI REGION SANITARIA-CAAZAPA

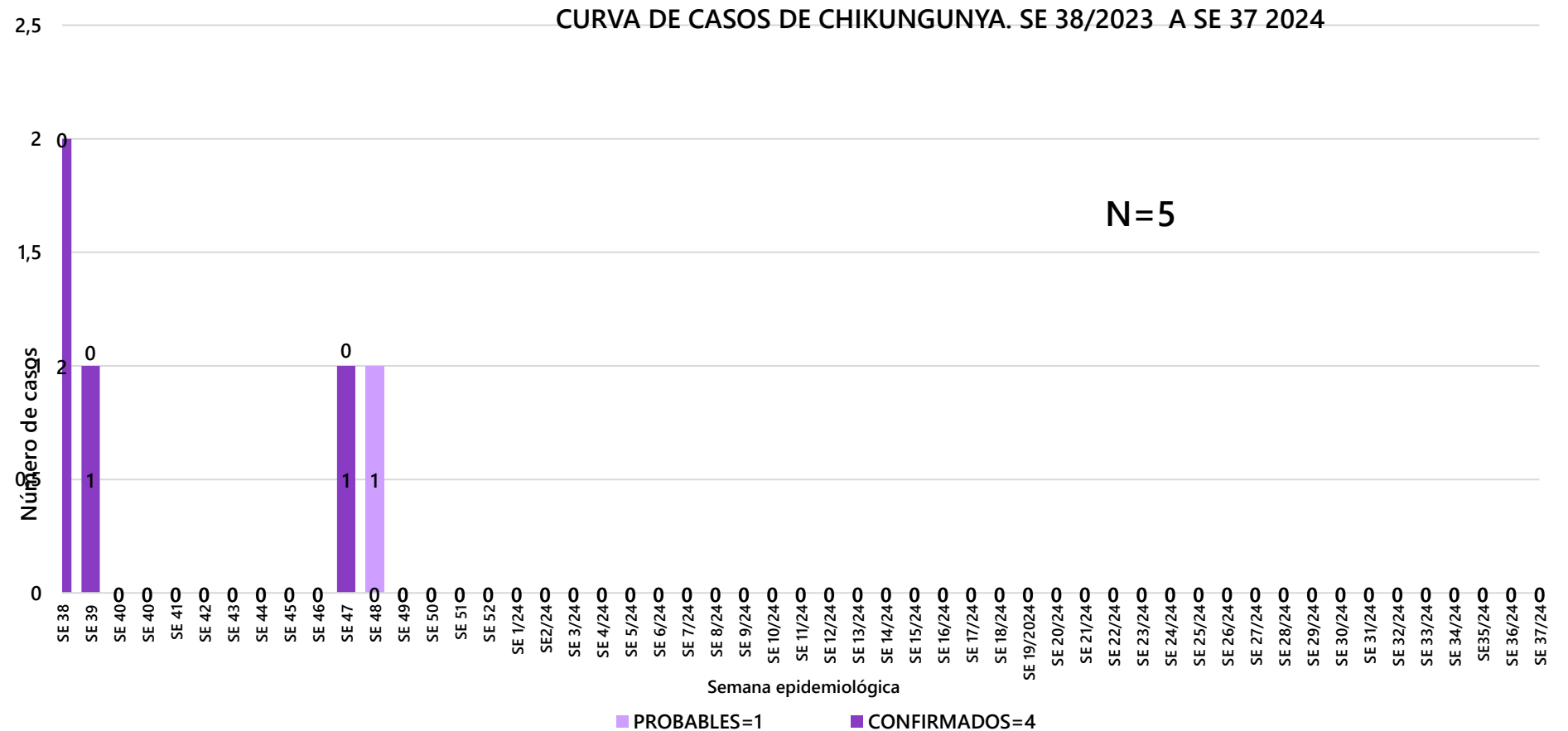
Desde la SE 38/2023 a la SE 37/2024 se acumularon **267** notificaciones de Chikungunya, de las cuales el **2%** (5/267) corresponden a casos **33%** (177/267) a descartados y **65%** (85/267) a sospechosos. En la **SE-32** se registro un caso descartado.



## GRAFICO 2. CURVA DE CASOS DE CHIKUNGUNYA. SE 38/2023 A SE 37/2024 VI REGION SANITARIA-CAAZAPA

Desde la SE 38/2023 a la SE 37/2024 se acumularon 5 casos de Chikungunya, de las cuales el 80% (4/5) corresponden a casos confirmados y 20% (1/5) a casos probable

Desde la SE 49/2023 no se ha registrado ningún caso confirmado ni probable.



**TABLA 1. CASOS ACUMULADOS DE CHIKUNGUNYA, DE LA SE 38/2023 A LA SE 37/2024 POR DISTRITOS Y BARRIOS DE RESIDENCIA**  
**VI REGION SANITARIA-CAAZAPA**

<b>DISTRITOS</b>	<b>CASOS DE CHIKV</b>	<b>TOTALES</b>
<b>SAN JUAN NEPOMUCENO</b>	<b>1</b>	<b>1</b>
<b>CAAZAPA</b>	<b>2</b>	<b>2</b>
<b>YUTY</b>	<b>2</b>	<b>2</b>
<b>Total general</b>	<b>5</b>	<b>5</b>

**Distribución de casos de Chikungunya desde la SE 38/2023 a SE 37/2024 por distrito de residencia. Los casos de Chikungunya se registraron en los distritos de San Juan Nepomuceno, Caazapá y Yuty.**

## TABLA 2 . CASOS DE CHIKUNGUNYA, DE LAS ULTIMAS 3 SEMANAS 35, 36 y 37/2024 POR DISTRITOS Y BARRIOS DE RESIDENCIA

### VI REGION SANITARIA-CAAZAPA

En las últimas 3 semanas SE 35, 36 y 37/2024 no se registró ninguna notificación de Chikungunya.

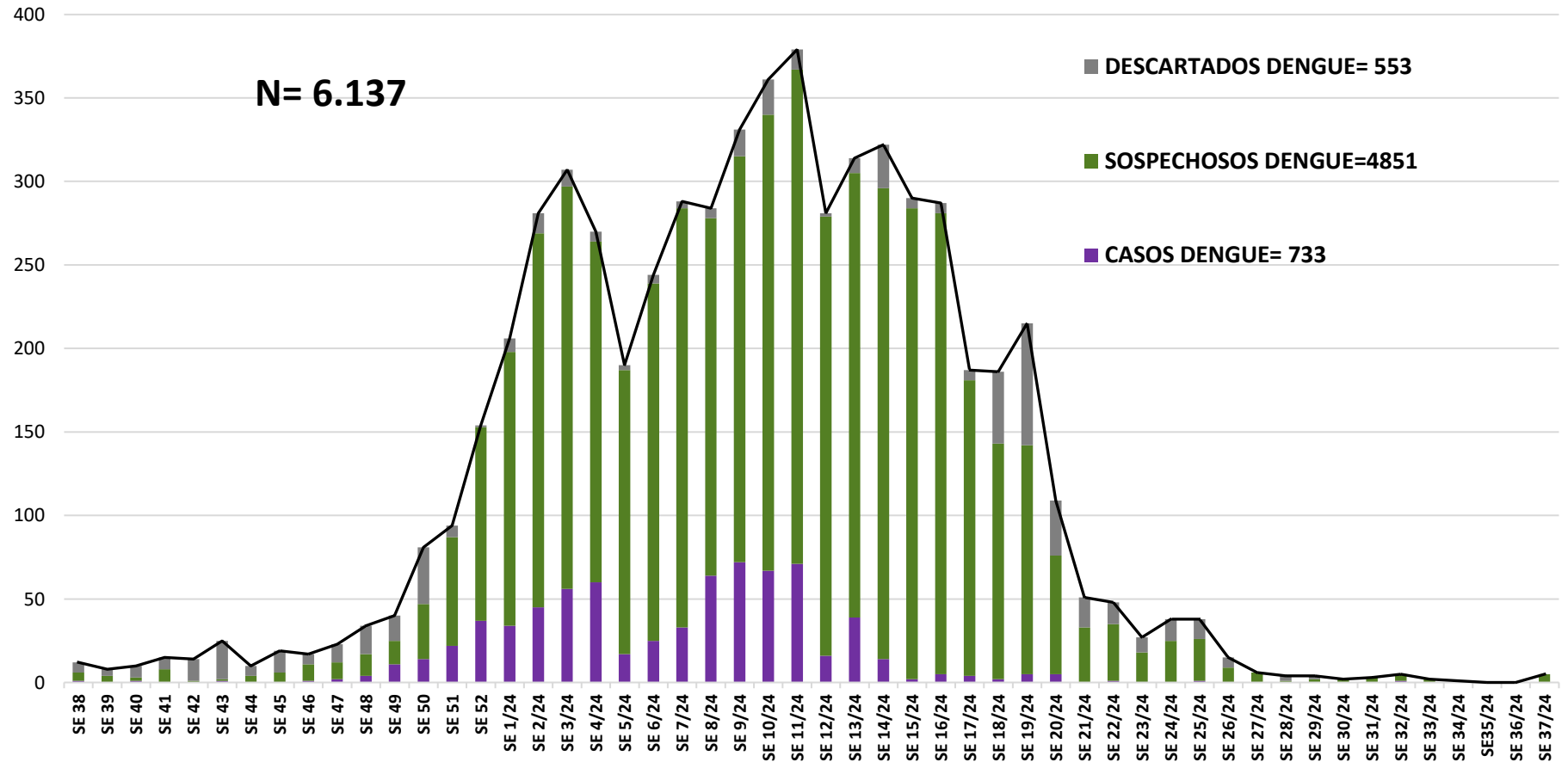
DISTRITOS	NOTIFICACIONES CHIK ULTIMAS 3 SEMANAS	CASOS DE CHIK ULTIMAS 3 SEMANAS
SAN JUAN NEPOMUCENO	0	0
ABAI	0	0
BUENA VISTA	0	0
CAAZAPA	0	0
MACIEL	0	0
MOISES BERTONI	0	0
TAVAI	0	0
YUTY	0	0
GENERAL HIGINIO MORINIGO	0	0
3 DE MAYO	0	0
FULGENCIO YEGROS	0	0
TOTALES	0	0

## MAPAS DE DISTRIBUCIÓN DE CASOS CHIKUNGUNYA



## GRAFICO 3. NUMERO TOTAL DE NOTIFICACIONES DE DENGUE DE LA SE 38/2023 A LA SE 37/2024

### Notificaciones de Dengue. SE 38/2023 a SE 37/2024



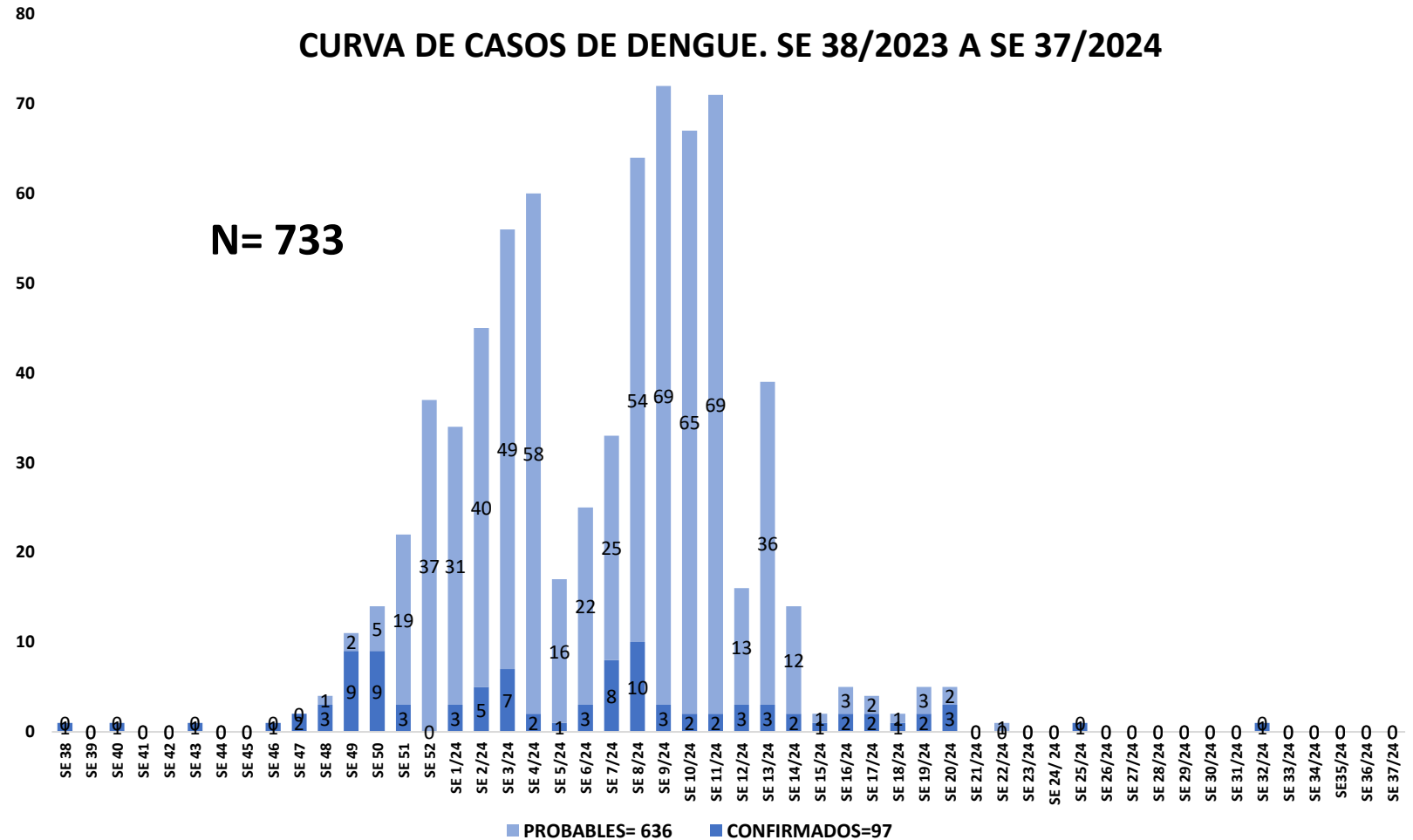
Desde la SE 38/2023 a la SE 37/2024 se acumularon **6.137** notificaciones de Dengue, de las cuales el **12%** (733/6.137) corresponden a casos, **79%** (4.851/6.137) a sospechosos y **9%** (553/6.137) a descartados.

Se observa un descenso considerable en las notificaciones a partir de la SE 21.



## GRAFICO 4. NUMERO TOTAL DE CASOS DE DENGUE DE LA SE 38/2023 A LA SE 37/2024 VI REGION SANITARIA-CAAZAPA

En el departamento de Caazapá desde la SE- 38/2023 a SE- 37/2024 se acumularon **733** casos de dengue de los cuales 13 % (97/733) confirmados y 87 % (636/733) probables.



## TABLA 3. CASOS DE DENGUE, DE LA SE 38/2023 A LA SE 37/2024 POR DISTRITOS DE RESIDENCIA VI REGION SANITARIA-CAAZAPA

BARRIOS O DISTRITOS	CASOS DE DENGUE	DENGUE-1	DENGUE-2	TOTALES
SAN JUAN NEPOMUCENO	53	2	7	62
ABAI	33	0	0	33
BUENA VISTA	15	0	0	15
CAAZAPA	338	3	18	359
MACIEL	14	0	1	15
MOISES BERTONI	14	0	2	16
TAVAI	28	0	0	28
YUTY	130	0	2	132
GENERAL HIGINIO MORINIGO	10	0	0	10
3 DE MAYO	14	0	1	15
FULGENCIO YEGROS	47	0	1	48
<b>TOTALES</b>	<b>696</b>	<b>5</b>	<b>32</b>	<b>733</b>

Desde la SE- 38/2023 a SE- 37/2024 se acumularon 733 casos de dengue confirmados y probables.

Con aislamiento viral DEN -1 5 casos y DEN -2 32 casos

En la tabla 3: se observan los casos por distrito de residencia el mayor número de casos se observan en los distritos de:

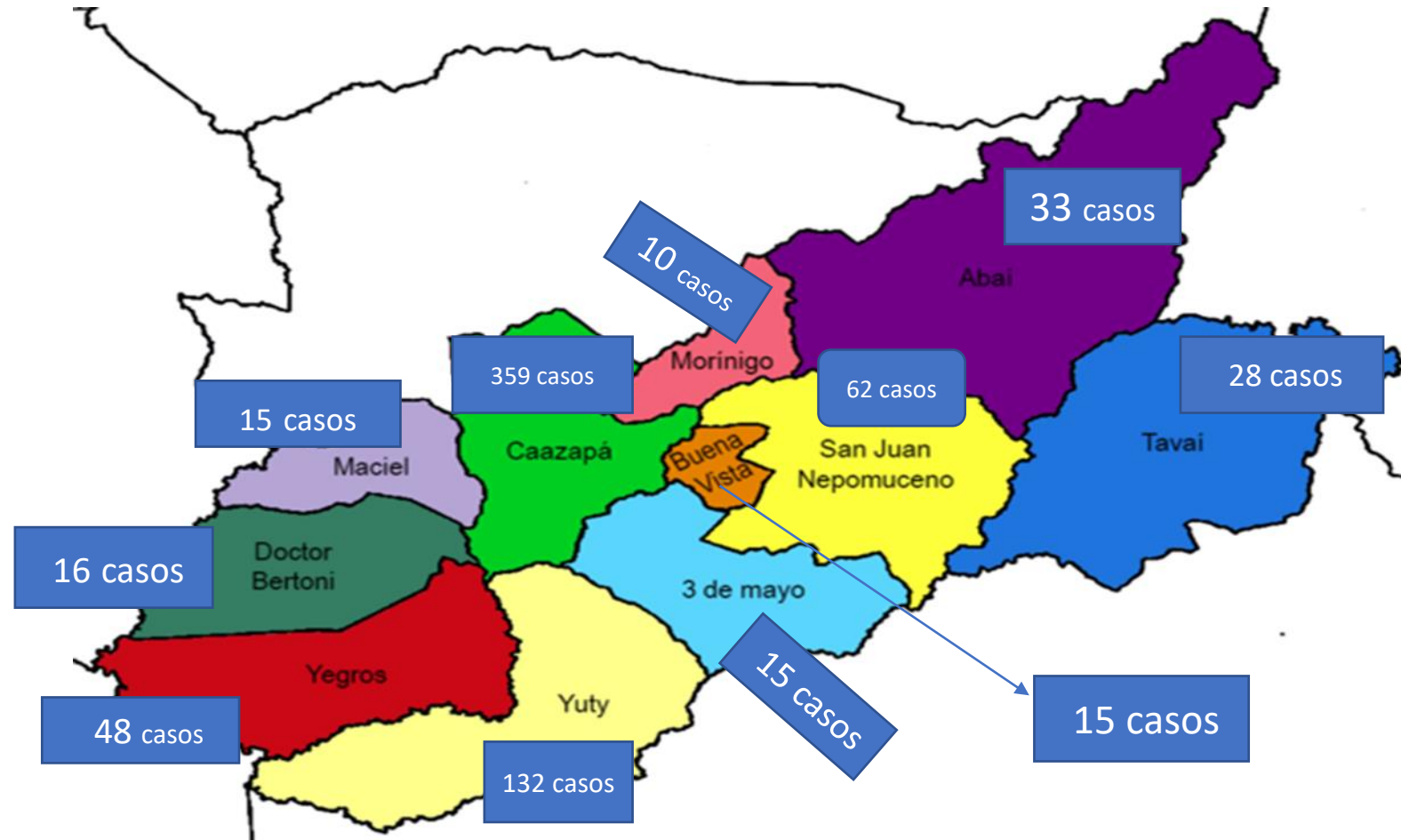
Caazapá: 359 casos, Yuty: 132 casos y San Juan Nepomuceno: 62 casos

## TABLA 4: NOTIFICACIONES Y CASOS DE DENGUE, DE LAS ULTIMAS 3 SEMANAS VI REGION SANITARIA-CAAZAPA

En las últimas 3 **SE 35, 36 y 37/2024** se registró 5 notificaciones de dengue, que corresponden a los distritos de Caazapá y Yuty

DISTRITOS	NOTIFICACIONES DENGUE ULTIMAS 3 SEMANAS	CASOS DE DENGUE ULTIMAS 3 SEMANAS
SAN JUAN NEPOMUCENO	0	0
ABAI	0	0
BUENA VISTA	0	0
CAAZAPA	2	0
MACIEL	0	0
MOISES BERTONI	0	0
TAVAI	0	0
YUTY	3	0
GENERAL HIGINIO MORINIGO	0	0
3 DE MAYO	0	0
FULGENCIO YEGROS	0	0
<b>TOTALES</b>	<b>5</b>	<b>0</b>

## MAPAS DE DISTRIBUCIÓN DE CASOS DE DENGUE



## GRAFICO 5. NUMERO TOTAL DE NOTIFICACIONES DE ZIKA DE LA SE 1 A LA SE 52/2023 VI REGION SANITARIA-CAAZAPA

Desde la SE 1 a la SE 52 se registra 1 caso descartado de Zika.

En lo que corresponde al año 2024 no se ha registrado notificación de casos.

