

BOLETIN SEMANAL

ARBOVIROSIS

XVIII REGION SANITARIA-CAPITAL

SE1 A SE 38/2024 (del 31 de diciembre de 2023 al 21 de Setiembre de 2024)

Descripción

Este boletín contiene información actualizada de la Situación Epidemiológica de Arbovirosis: Dengue, Zika y Chikungunya.

Los datos presentados, tienen como fuente principal la base nacional de la Vigilancia de Arbovirosis.

Consideraciones

El contenido de este boletín puede modificarse según la dinámica de la vigilancia de las Arbovirosis: Dengue, Chikungunya y Zika.

Las notificaciones de Arbovirosis se definen operacionalmente, en este boletín, a partir de la Resolución N° 0335/2023 "Criterios de definición de casos de arbovirosis: dengue, chikungunya y zika".

Remitirse a este documento oficial para conocer las definiciones epidemiológicas de caso, utilizados en este material.

ELABORADO POR LA UNIDAD EPIDEMIOLOGICA REGIONAL

Epidemiólogo Regional:

Lic. Andrea Ferloni

Correo electrónico:

epicapital18@hotmail.com

Unidad Epidemiológica Regional: Décimo Octava
Región Sanitaria, Capital.

Oficina: Asunción

DATOS ACUMULADOS DE DENGUE EN CAPITAL SE1 A SE38-2024

NOTIFICACIONES

45.861

CONFIRMADOS -16%	PROBABLES - 13%	SOSPECHOSOS - 52%	DESCARTADOS - 19%
7.581	6.151	23.208	8.921

INCIDENCIA ACUMULADA
7089,95

DENGUE - ULTIMAS TRES SEMANAS (SE 36, 37 Y 38/2024)

CIERRE DE CASOS	SE 36 2024	SE 37 2024	SE 38 2024	ULTIMAS 3 SE	PORCENTAJE	INCIDENCIA ACUMULADA
CONFIRMADO			2	1	3	2%
DESCARTADO		14	15	4	33	23%
PROBABLE					0	0%
SOSPECHOSO		37	25	47	109	75%
NOTIFICACIONES		51	42	52	145	100%

GRAFICO 3. NUMERO TOTAL DE NOTIFICACIONES DE DENGUE DE LA SE1 A SE38/2024 XVIII REGION SANITARIA-CAPITAL

Notificaciones de Dengue. SE1 a SE38/2024

Desde la SE1 a la SE 38/24 se acumularon 45.861 notificaciones de Dengue, de las cuales el **17%** (7.581/45.861) corresponden a confirmados, **13%** (6.151/45.861) a probables, **51%** (23.208/45.861) a sospechosos y **19%** (8.921/45.861) a descartados.

Se observó el pico máximo de en la SE 3 (21 al 27 de enero) con 3.890 notificaciones.

Se observa una tendencia ascendente de notificaciones en la última semana respecto a la semana anterior.

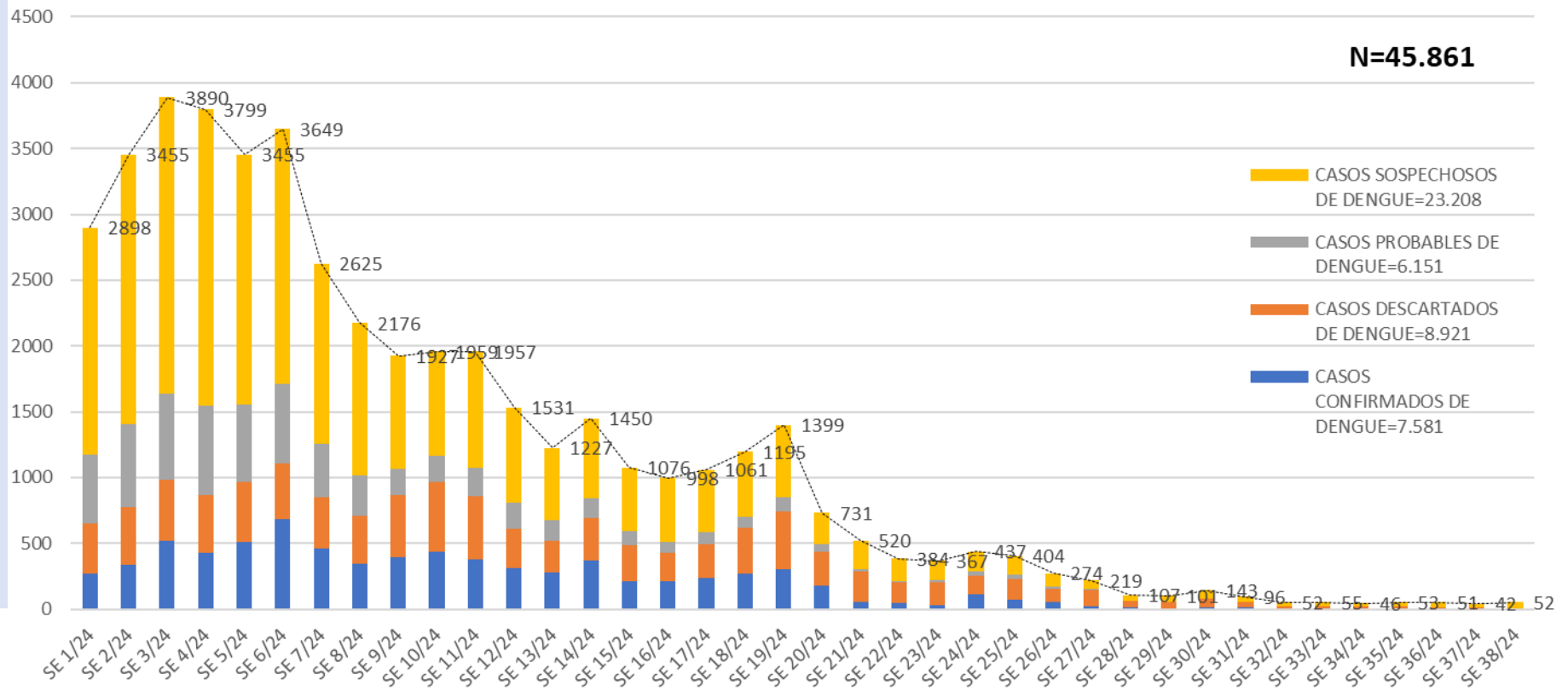


GRAFICO 4. NUMERO TOTAL DE CASOS DE DENGUE DE LA SE1 A SE38/2024 XVIII REGION SANITARIA-CAPITAL

CURVA DE CASOS DE DENGUE SE1 A SE38/2024

N= 13.732

Desde la SE1 a la SE 38/24 se acumularon 13.732 casos de Dengue, de las cuales el **55%** (7.581/13.732) corresponden a casos confirmados y **45%** (6.151/13.732) a probables

Se observó el pico máximo de en la SE 6 con **1.291** notificaciones.

En las últimas semanas se observa una especie de meseta con escasa notificación.

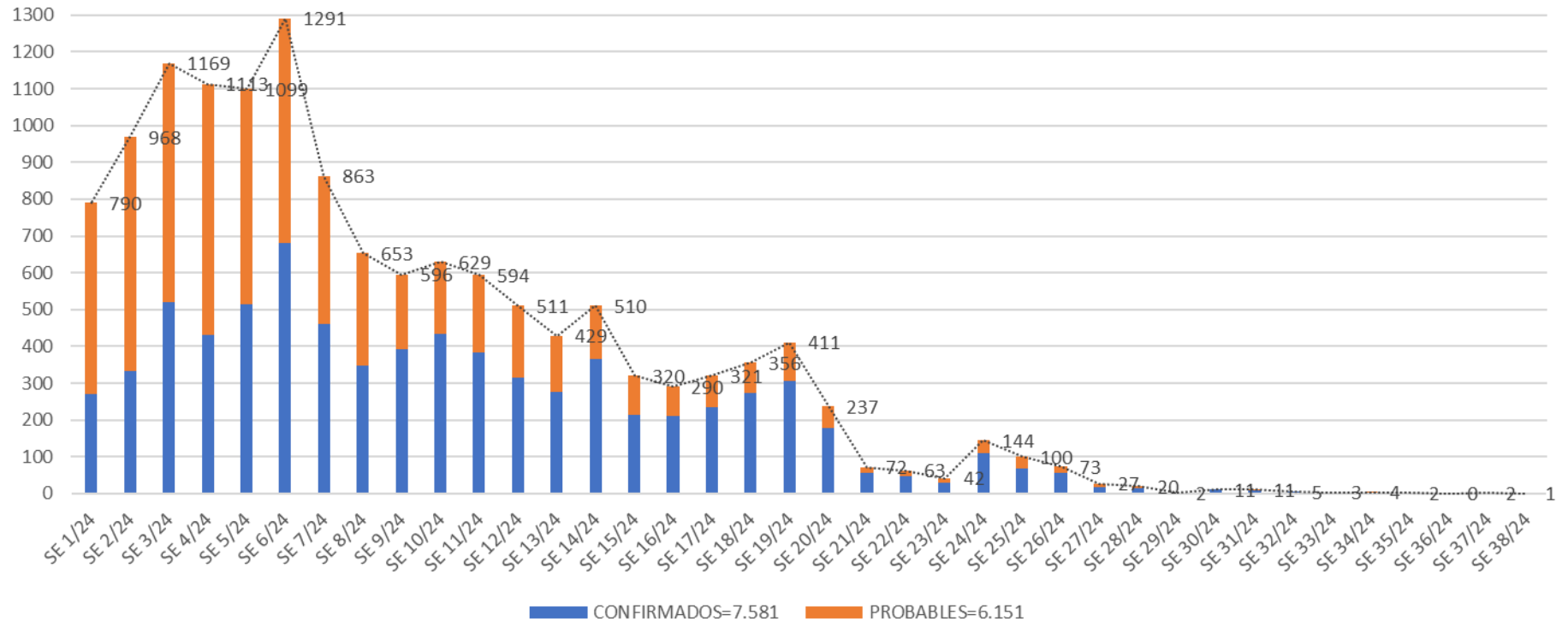


TABLA 4. CASOS DE DENGUE, DE SE1 A SE38/2024 POR DISTRITOS DE RESIDENCIA XVIII REGION SANITARIA-CAPITAL

BARRIOS O DISTRITOS	CASOS DE DENGUE	DENGUE-1	DENGUE-2	TOTAL
SAJONIA	631	8	100	739
OBRERO INTENDENTE B. GUGGIARI	483	5	83	571
SD	472	2	67	541
SAN PABLO	240	4	132	376
JARA	229	4	72	305
SANTISIMA TRINIDAD	189	8	94	291
TACUMBU	207	4	36	247
SAN VICENTE	162	5	49	216
MBURUCUYA	140	2	54	196
BELLA VISTA	105	8	79	192
CIUDAD NUEVA	113	4	41	158
LOMA PYTA	78	7	66	151
BANCO SAN MIGUEL	80	4	45	129
RICARDO BRUGADA	107		20	127
VISTA ALEGRE	85	2	36	123
VILLA AURELIA	69	2	51	122
BOTANICO	76		45	121
SANTA ANA	101		14	115
LAS LOMAS	87	5	24	116
REPUBLICANO	91	1	24	116
VILLA MORRA	71	2	36	109
LUIS ALBERTO DE HERRERA	64	3	42	109
SAN ROQUE	77	3	23	103
MBURICAO	75	3	18	96
NAZARETH	62	1	33	96
ROBERTO L. PETIT	69		25	94
LAS MERCEDES	71	4	19	94
RECOLETA	58	6	27	91
JUKYTY	68		19	87
LA ENCARNACION	65	3	16	84
ZEBALLOS CUE	33	4	36	73
SAN CAYETANO	66		6	72
MARISCAL JOSE FELIX ESTIGARRIBIA	45	3	24	72
PINOZA	51	2	19	72
GENERAL BERNARDINO CABALLERO	45	2	25	72
YKUA SATI	53		18	71
GENERAL JOSE EDUVIGIS DIAZ	58	2	10	70

BARRIOS O DISTRITOS	CASOS DE DENGUE	DENGUE-1	DENGUE-2	TOTAL
TABLADA NUEVA	46	1	19	66
HIPODROMO	40	5	18	63
SAN JORGE	36	4	21	61
ITE. SILVIO PETTIROSSI	49	1	10	60
DR. GASPAR RODRIGUEZ DE FRANCIA	43	3	14	60
BAÑADO CARA CARA	31	1	24	56
SANTA LIBRADA	35	2	16	53
LOS LAURELES	33	1	18	52
SAN CRISTOBAL	32	3	16	51
SAN ANTONIO	31	1	17	49
MARISCAL FRANCISCO SOLANO LOPEZ	26	2	18	46
MADAME ELISA ALICIA LINCH	34	2	10	46
LA CATEDRAL	31		13	44
ITA ENRAMADA	23	1	17	41
SANTA MARIA	23	2	16	41
VIRGEN DEL HUERTO	23		13	36
SANTO DOMINGO	21	1	11	33
MBOCAYATY	17		13	30
SANTA ROSA	16		11	27
YTAY	18		8	26
SALVADOR DEL MUNDO	11	1	13	25
TEMBETARY	17		8	25
MANORA	18		5	23
TERMINAL	13		8	21
CAÑADA DEL VYRAY	17	1	3	21
SAN BLAS	13	1	5	19
ITA PYTA PUNTA	14	1	4	19
PRESIDENTE CARLOS ANTONIO LOPEZ	12		5	17
VIRGEN DE FATIMA	12		5	17
DE LA RESIDENTA	9	1	5	15
VIRGEN DE LA ASUNCION	11		1	12
ÑU GUASU	2		3	5
TOTAL	5533	148	1896	7579

Tal como podemos observar en la tabla4, tenemos acumulados 7.759 casos de Dengue, según análisis serológicos 148 corresponden al serotipo DEN-1 y 1.896 al serotipo DEN-2, observamos además 541 casos sin datos de barrios.

TABLA 5: NOTIFICACIONES Y CASOS DE DENGUE, DE LAS ULTIMAS 3 SEMANAS XVIII REGION SANITARIA-CAPITAL

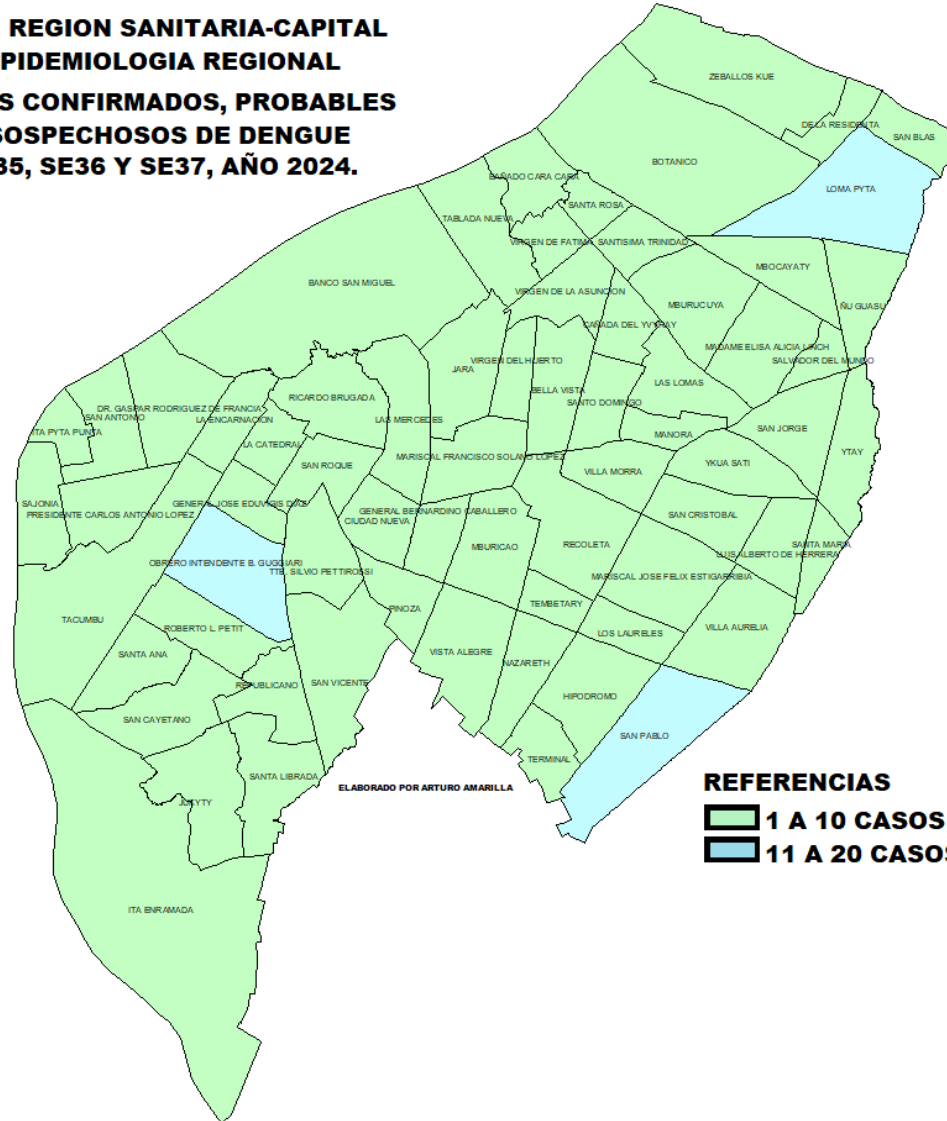
BARRIOS	NOTIFICACIONES DENGUE ULTIMAS 3 SEMANAS
OBRERO INTENDENTE B. GUGGIARI	15
LOMA PYTA	12
SAN PABLO	11
SANTISIMA TRINIDAD	10
SAN VICENTE	9
SAJONIA	7
SD	7
JARA	6
ZEBALLOS CUE	6
REPUBLICANO	6
SAN CAYETANO	4
SANTA MARIA	4
TACUMBU	3
ITA ENRAMADA	3
PINOZA	3
BOTANICO	3
RICARDO BRUGADA	3
TABLADA NUEVA	2
VISTA ALEGRE	2
LUIS ALBERTO DE HERRERA	2
CIUDAD NUEVA	2
GENERAL BERNARDINO CABALLERO	2
SANTA ANA	2
VILLA AURELIA	1
DE LA RESIDENTA	1
ROBERTO L. PETIT	1
BELLA VISTA	1
TERMINAL	1
SAN CRISTOBAL	1
VIRGEN DE FATIMA	1
ITA PYTA PUNTA	1
LOS LAURELES	1
SAN ROQUE	1
BANCO SAN MIGUEL	1
BAÑADO CARA CARA	1
TTE. SILVIO PETTIROSSI	1
MBURUCUYA	1

BARRIOS	NOTIFICACIONES DENGUE ULTIMAS 3 SEMANAS
VILLA MORRA	1
NAZARETH	1
VIRGEN DE LA ASUNCION	1
SANTA ROSA	1
GENERAL JOSE EDUVIGIS DIAZ	1
CAÑADA DEL YVYRAY	1
JUKYTY	1
TOTAL	145

BARRIOS	CASOS DE DENGUE ULTIMAS 3 SEMANAS
PINOZA	1
SAN VICENTE	1
SAN CRISTOBAL	1
TOTAL	3

Mapas de Distribución de casos

**XVIII REGION SANITARIA-CAPITAL
EPIDEMIOLOGIA REGIONAL
CASOS CONFIRMADOS, PROBABLES
Y SOSPECHOSOS DE DENGUE
SE35, SE36 Y SE37, AÑO 2024.**



REFERENCIAS

- 1 A 10 CASOS
- 11 A 20 CASOS

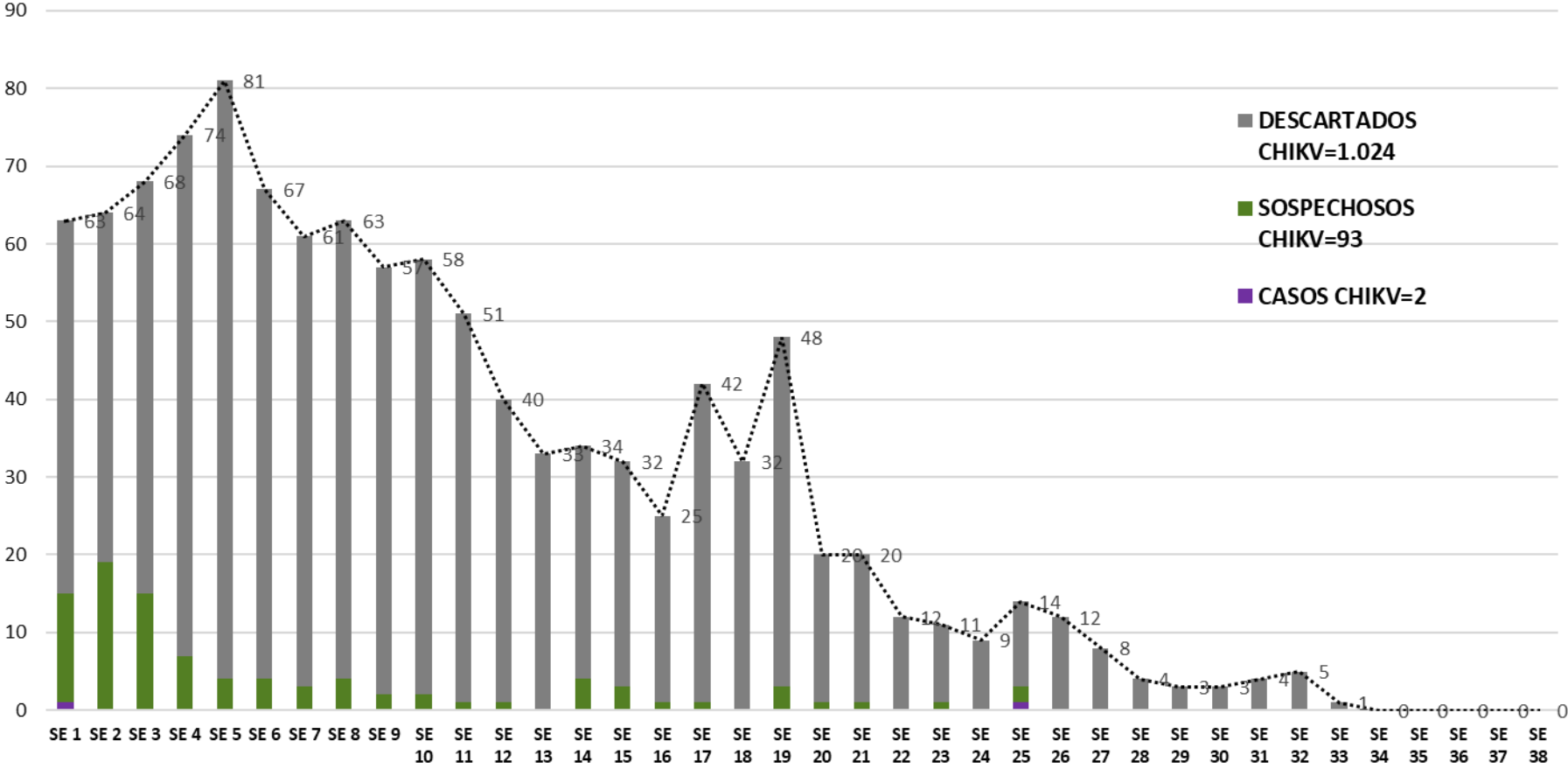
GRAFICO 1. CURVA DE NOTIFICACIONES DE CHIKUNGUNYA. SE1 A SE38/2024 XVIII REGION SANITARIA-CAPITAL

Notificaciones de Chikungunya. SE1 a SE38/2024 N=1.119

Desde la SE1 a la SE 38/24 se acumularon 1.119 notificaciones de Chikungunya, de las cuales el 0% (2/1.119) corresponden a casos, 8% (93/1.119) a sospechosos y 92% (1.024/1.119) a descartados.

Se observó el pico máximo de en la SE 5 con 81 notificaciones.

En las últimas cuatro semanas no se observan notificaciones.



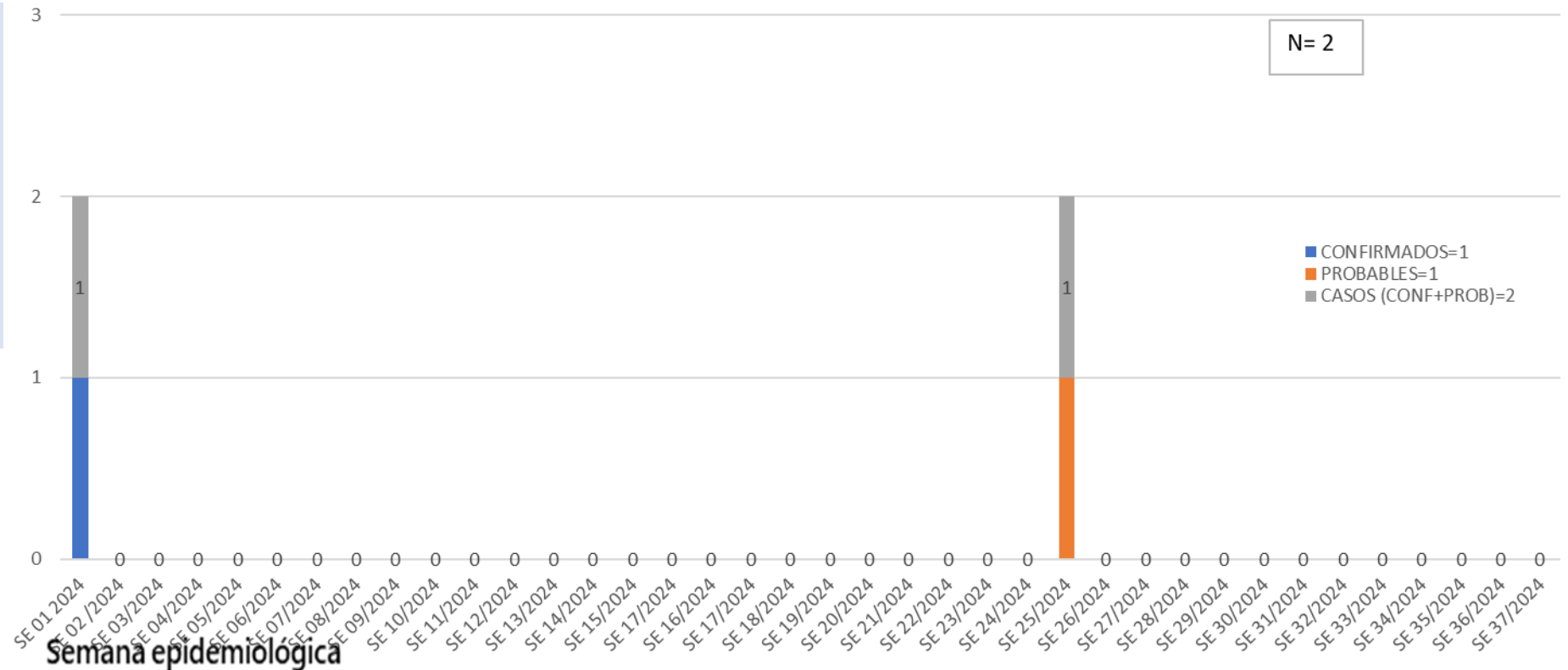
Notificaciones= casos de Chik (confirmados + probables + coinfecciones) + sospechas + descartados

GRAFICO 1. CURVA DE CASOS DE CHIKUNGUNYA. SE1 A SE38/2024 XVIII REGION SANITARIA-CAPITAL

CURVA DE CASOS DE CHIKUNGUNYA. SE1 A SE 38/2024

Desde la SE1 a la SE 38/24 se acumularon 2 casos de Chikungunya, de las cuales el **50%** (1/2) corresponden a casos confirmados y **50%** (1/2) a probables

A partir de la SE26, no se observan casos de chikungunya.



**Casos = casos de Chik
(confirmados + probables +
coinfecciones)**

TABLA 1. CASOS ACUMULADOS DE CHIKUNGUNYA, DE LA SE1 A SE38/2024 POR DISTRITOS Y BARRIOS DE RESIDENCIA XVIII REGION SANITARIA-CAPITAL

BARRIOS O DISTRITOS	CASOS DE CHIKV
OBRERO INTENDENTE B. GUGGIARI	1
SAJONIA	1
Total	2

Tal como podemos observar en la tabla 1, de los 68 barrios de Asunción, 2 presentan casos.

TABLA 2 . CASOS DE CHIKUNGUNYA, DE LAS ULTIMAS 3 SEMANAS SE 36, 37 y 38/2024 POR
DISTRITOS Y BARRIOS DE RESIDENCIA

XVIII REGION SANITARIA-CAPITAL

No se observan casos de Chikungunya en las últimas tres semanas