



## BOLETIN SEMANAL

# ARBOVIROSIS

## NOVENA REGION SANITARIA PARAGUARÍ

**SE 01 – 2024 (31/12/2023 al 06/01/2024)**  
**A SE 38 – 2024 (15/09/2024 al 21/09/2024)**





## Descripción

Este boletín contiene información actualizada de la Situación Epidemiológica de Arbovirosis: Dengue y Chikungunya.

Los datos presentados, tienen como fuente principal la base nacional de la Vigilancia de Arbovirosis.

La elaboración del presente boletín está a cargo de la Unidad Epidemiológica Regional de la Novena Región Sanitaria.

## Consideraciones

El contenido de este boletín puede modificarse según la dinámica de la vigilancia de las Arbovirosis: Dengue y Chikungunya.

Las notificaciones de Arbovirosis se definen operacionalmente, en este boletín, a partir de la Resolución N° 335/2023, correspondiente al 29 de junio del año 2023 “Criterios de definición de casos de arbovirosis: dengue y chikungunya, flujograma para la toma de muestra de laboratorio”. Remitirse a este documento oficial para conocer las definiciones epidemiológicas de caso, utilizados en este material.

## UNIDAD EPIDEMIOLOGICA REGIONAL

### Epidemiólogo Regional:

Lic. Mirian Álvarez de Lezcano

### Correo electrónico:

[vigilanciaparaguari@gmail.com](mailto:vigilanciaparaguari@gmail.com)

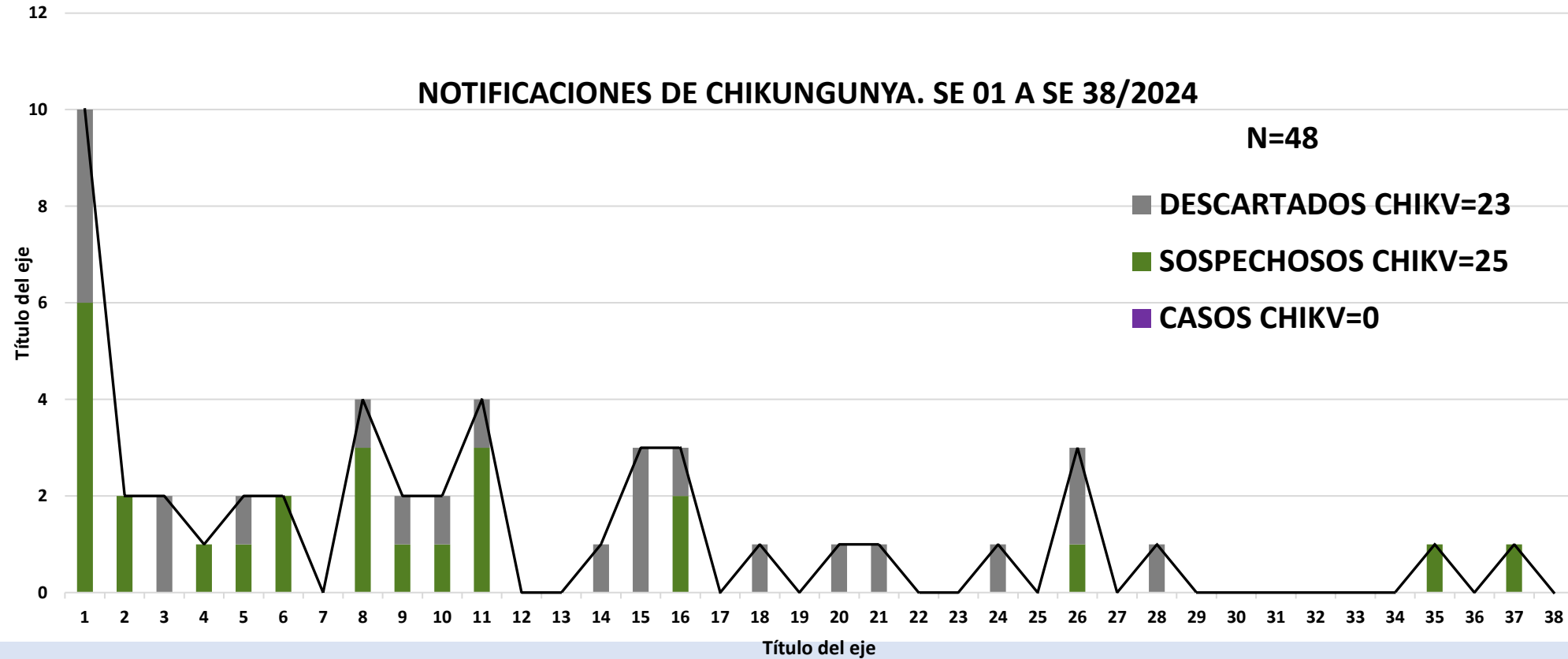
### Unidad Epidemiológica Regional:

Novena Región Sanitaria, Paraguari

### Oficina:

Distrito Paraguari

## GRAFICO 1. CURVA DE NOTIFICACIONES DE CHIKUNGUNYA. SE 01 A SE 38 DEL 2024 NOVENA REGION SANITARIA PARAGUARÍ



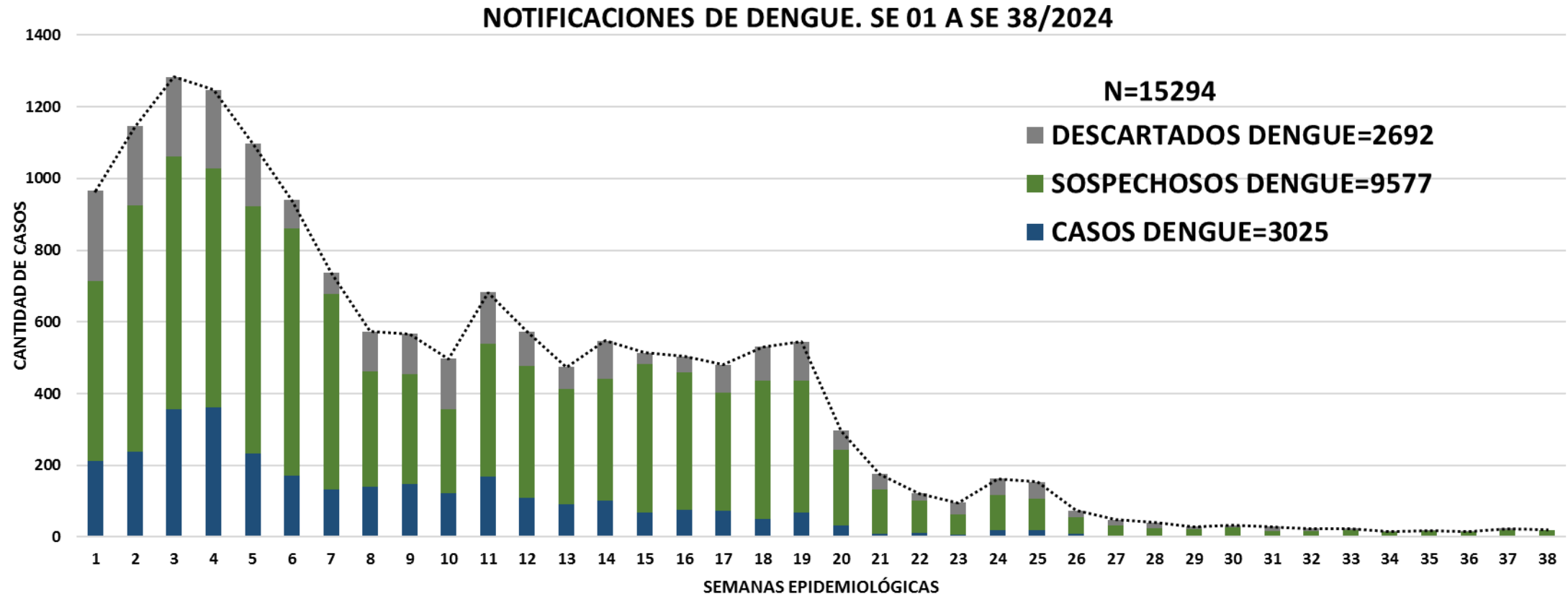
Se presenta en este gráfico el número de notificaciones de Chikungunya, a nivel departamental, por semana de inicio de síntomas.

## TABLA 2. NOTIFICACIONES Y CASOS DE CHIKUNGUNYA EN LAS ÚLTIMAS TRES SEMANAS. SE 36/38 DEL 2024 NOVENA REGION SANITARIA PARAGUARI

- La vigilancia de las arbovirosis sigue activa, si bien con un número mínimo de notificaciones de chikungunya por distrito.
- Las notificaciones de chikungunya acumuladas suman 01 en las últimas tres semanas, mientras que, hasta el cierre de este boletín no se ha confirmado ningún caso en el año 2024.

DISTRITOS	BARRIOS	NOTIFICACIONES CHIK ULTIMAS 3 SEMANAS	CASOS DE CHIK ULTIMAS 3 SEMANAS
CARAPEGUA	POTRERO	1	0
TOTAL		1	0

## GRAFICO 3. CURVA DE NOTIFICACIONES DE DENGUE. SE 01 A SE 38 DEL 2024 NOVENA REGION SANITARIA PARAGUARÍ

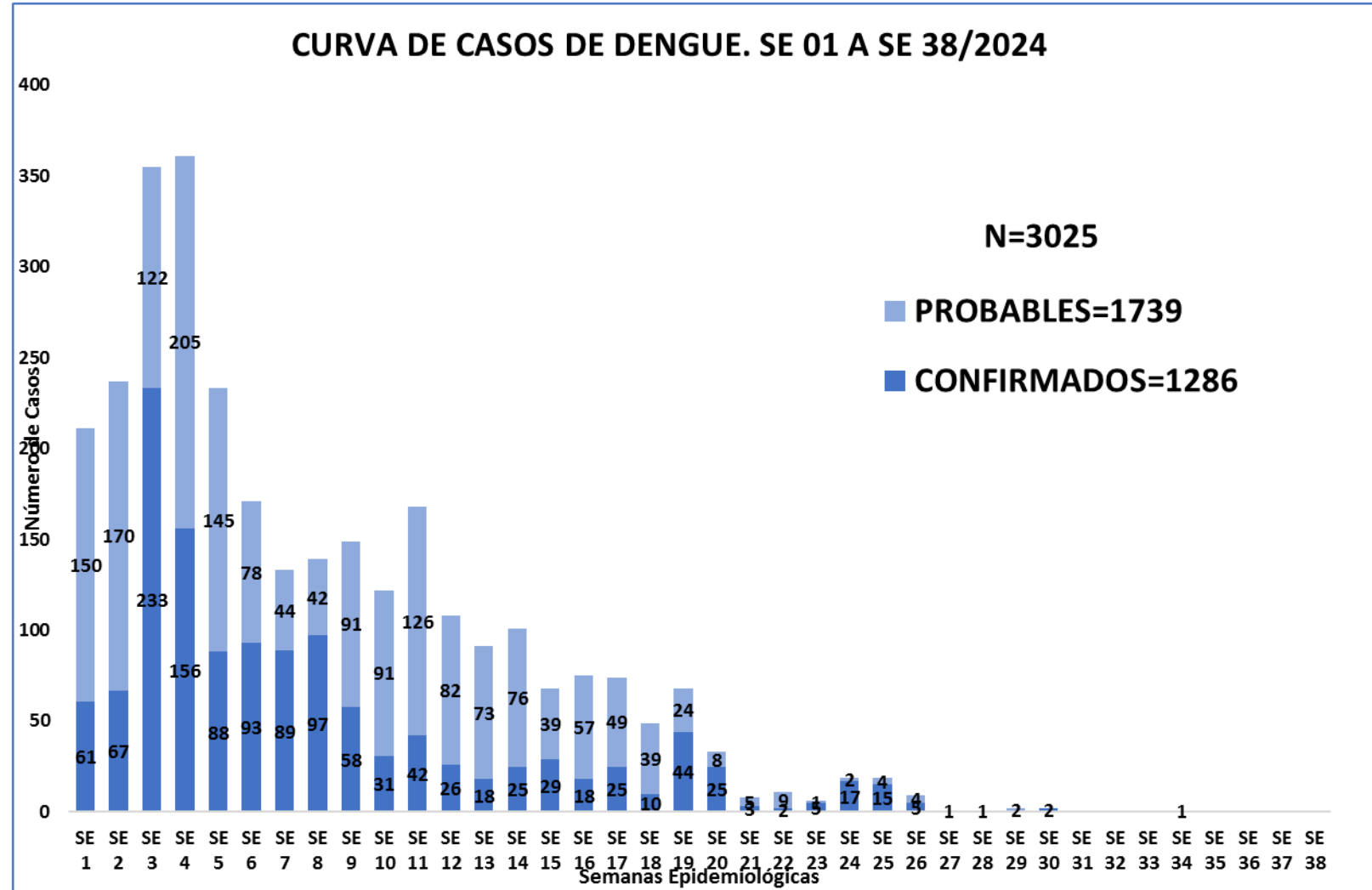


Se presenta en este gráfico el número de notificaciones de dengue, en el departamento de Paraguari, por semana de inicio de síntomas. Se puede observar que los casos confirmados representan el 20% de las notificaciones recibidas.

# GRAFICO 4. CURVA DE CASOS DE DENGUE. SE 01 A SE 38 DEL 2024 NOVENA REGION SANITARIA PARAGUARÍ

La curva epidémica muestra los casos de dengue (confirmados y probables) comprobando así la circulación de la enfermedad en el departamento.

Desde la semana epidemiológica 01 a la semana epidemiológica 38 del 2024 se registraron 1.286 casos confirmados y 1.739 casos probables.



# TABLA 2. NÚMERO TOTAL DE CASOS POR DISTRITO DE RESIDENCIA Y AISLAMIENTO VIRAL, SE 01 A SE 38 DEL 2024.

## NOVENA REGION SANITARIA PARAGUARÍ

DISTRITO	CASOS DE DENGUE (Conf. y Prob.)	CASOS CON AISLAMIENTO VIRAL		TOTAL DE CASOS ACUMULADOS
		DENGUE-1	DENGUE-2	
ACAHAY	55	2	10	67
CAAPUCU	58	0	7	65
CARAPEGUA	260	12	103	375
ESCOBAR	89	3	32	124
GRAL. B. CABALLERO	24	0	6	30
LA COLMENA	82	5	19	106
MARIA ANTONIA	0	0	0	0
MBUYAPEY	68	0	2	70
PARAGUARI	730	10	304	1044
PIRAYU	127	1	40	168
QUIINDY	81	0	9	90
QUYQUYHO	34	0	4	38
SAN ROQUE GONZALEZ	28	0	10	38
SAPUCAI	100	3	41	144
TEBICUARY-MI	24	0	3	27
YAGUARON	355	1	90	446
YBYCUI	150	5	9	164
YVYTIMI	23	1	5	29
<b>TOTALES</b>	<b>2288</b>	<b>43</b>	<b>694</b>	<b>3025</b>



En cuanto a Dengue el 94,4% de los distritos del departamento de Paraguari presentan casos.

Los distritos con mayor número de casos acumulados de la enfermedad son Paraguarí, Yaguarón y Carapeguá.

En cuanto a circulación viral fueron aislados DENV 1 y DENV2.

## TABLA 3. NOTIFICACIONES DE DENGUE EN LAS ÚLTIMAS TRES SEMANAS. SE 36/38 DEL 2024

- La vigilancia de Dengue permanece activa.
- Las notificaciones de Dengue acumuladas en las últimas tres semanas suman 58, mientras que, no se confirmó ningún caso y se descartaron 4 casos (tabla 3).

DISTRITOS	BARRIOS	NOTIFICACIONES DENGUE ULTIMAS 3 SEMANAS	CASOS DENGUE ULTIMAS 3 SEMANAS	DESCARTADOS DE DENGUE ULTIMAS 3 SEMANAS
ACAHAY	SANTA LUCIA	1	0	0
	TAPYTANGUA	1	0	0
	YEGUARISO	1	0	0
CARAPEGUA	SD	1	0	0
	CENTRAL	2	0	0
	CERRITO	1	0	0
	ESPARTILLAR	1	0	0
	KA'AZAPA	1	0	0
	MARIA AUXILIADORA	1	0	0
	POTRERO	1	0	0
	SAGRADO CORAZON DE JESUS	1	0	0
	SAN FRANCISCO	1	0	0
	SAN MIGUEL	1	0	0
GENERAL BERNARDINO CABALLERO	SAN ROQUE	1	0	0
	SANTO DOMINGO	2	0	0
	TAJY PUNTA	1	0	0
	VIRGEN DEL CARMEN	1	0	0
	PIRAJUVY	1	0	0
MBUYAPEY	VIRGEN DE FATIMA	1	0	1

DISTRITOS	BARRIOS	NOTIFICACIONES DENGUE ULTIMAS 3 SEMANAS	CASOS DENGUE ULTIMAS 3 SEMANAS	DESCARTADOS DE DENGUE ULTIMAS 3 SEMANAS	
PARAGUARI	ASENT. SANTO DOMINGO	1	0	0	
	CERRO LEON	2	0	1	
	COSTA PRIMERA	1	0	0	
	PA'I GOMEZ	1	0	0	
	SAN BLAS	1	0	0	
QUIINDY	SAN BLAS II	1	0	0	
	SANTA CATALINA	1	0	0	
	SANTO DOMINGO	1	0	0	
PIRAYU	SOTO RUGUA	2	0	1	
	PASO ESPERANZA	1	0	0	
QUIINDY	COMANDANTE CARMELO PERALTA	2	0	0	
	NIÑO TAKUARY	1	0	0	
QUYQUYHO	SAN LUIS	1	0	0	
SAN ROQUE GONZALEZ	SD	1	0	0	
	ARASATY	5	0	0	
	MATACHI	2	0	0	
	MOQUETE	3	0	0	
	RINCON	3	0	0	
	VIRGEN DEL ROSARIO	2	0	0	
	SAPUCAI	ARROYO PORA	1	0	0
	YAGUARON	HUGUA PO'I - ÑUATI	1	0	0
		ÑUATI CALLE	1	0	1
		SANTA LIBRADA	1	0	0
YVYTIMI	SOLANO ESCOBAR	1	0	0	
<b>TOTALES</b>		<b>58</b>	<b>0</b>	<b>4</b>	



## CUADROS 1 y 2. CLASIFICACION DE NOTIFICACIONES DE ARBOVIROSIS: RESEÑA 2023 Y ACUMULADO DESDE LA SE 01 A SE 38 DEL 2024 NOVENA REGION SANITARIA PARAGUARÍ

DEPARTAMENTO DE PARAGUARI				
CUADRO 1: VIGILANCIA DE LAS ARBOVIROSIS - RESEÑA A SE 52 DEL 2023				
	CASOS (CONF. Y PROB.)	SOSPECHOSOS	DESCARTADOS	TOTAL ACUMULADO
DENGUE	1.337	1.544	2.301	5.182
CHIKUNGUNYA	4.712	583	4.199	9.494

CUADRO 2: VIGILANCIA DE LAS ARBOVIROSIS ACUMULADO DESDE SE 01 A SE 38 DEL 2024				
	CASOS (CONF. Y PROB.)	SOSPECHOSOS	DESCARTADOS	TOTAL ACUMULADO
DENGUE	3.025	9.577	2.692	15.294
CHIKUNGUNYA	-	25	23	48

- En el cuadro 1 se presenta la reseña de clasificación de casos del año 2023.
- En el cuadro 2 se presenta el acumulado de las notificaciones y clasificación desde la SE 01 a la SE 38 del 2024.