



BOLETIN SEMANAL

ARBOVIROSIS

NOVENA REGION SANITARIA PARAGUARÍ

SE 38/52 – 2023 (17/09/2023 al 30/12/2023)
A SE 01/37 – 2024 (31/12/2023 al 14/09/2024)





Descripción

Este boletín contiene información actualizada de la Situación Epidemiológica de Arbovirosis: Dengue y Chikungunya.

Los datos presentados, tienen como fuente principal la base nacional de la Vigilancia de Arbovirosis.

La elaboración del presente boletín está a cargo de la Unidad Epidemiológica Regional de la Novena Región Sanitaria.

Consideraciones

El contenido de este boletín puede modificarse según la dinámica de la vigilancia de las Arbovirosis: Dengue y Chikungunya.

Las notificaciones de Arbovirosis se definen operacionalmente, en este boletín, a partir de la Resolución N° 335/2023, correspondiente al 29 de junio del año 2023 “Criterios de definición de casos de arbovirosis: dengue y chikungunya, flujograma para la toma de muestra de laboratorio”. Remitirse a este documento oficial para conocer las definiciones epidemiológicas de caso, utilizados en este material.

UNIDAD EPIDEMIOLOGICA REGIONAL

Epidemiólogo Regional:

Lic. Mirian Álvarez de Lezcano

Correo electrónico:

vigilanciaparaguari@gmail.com

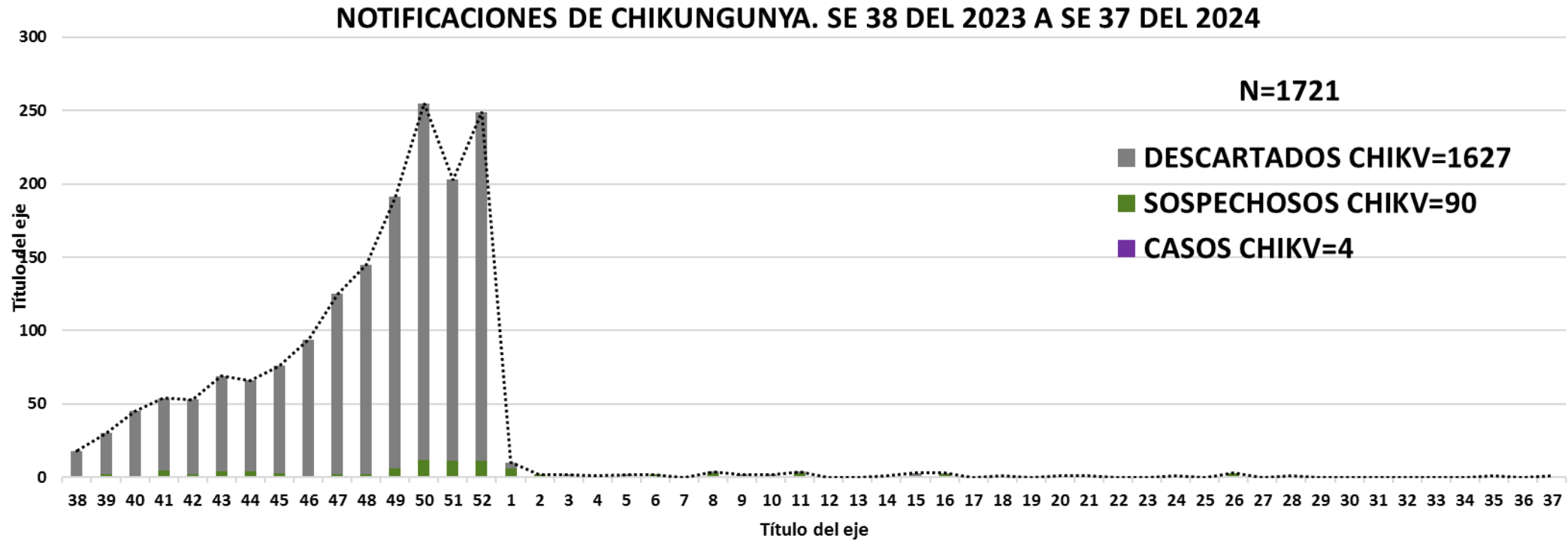
Unidad Epidemiológica Regional:

Novena Región Sanitaria, Paraguari

Oficina:

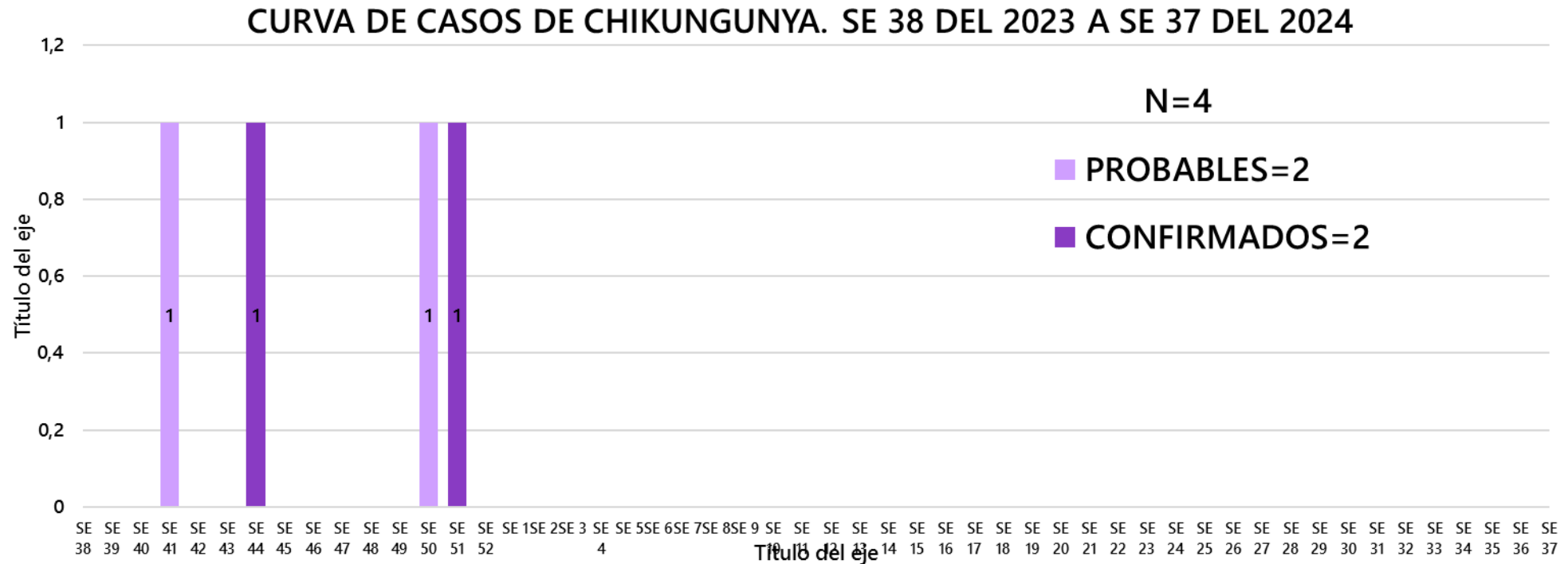
Distrito Paraguari

GRAFICO 1. CURVA DE NOTIFICACIONES DE CHIKUNGUNYA. SE 38 DEL 2023 A SE 37 DEL 2024 NOVENA REGION SANITARIA PARAGUARÍ



Se presenta en este gráfico el número de notificaciones de Chikungunya, a nivel departamental, por semana de inicio de síntomas.

GRAFICO 2. CURVA DE CASOS DE CHIKUNGUNYA. SE 38 DEL 2023 A SE 37 DEL 2024 NOVENA REGION SANITARIA PARAGUARÍ



La curva epidémica muestra los casos de chikungunya (confirmados y probables), en la semana epidemiológica 41 - 44 - 50 - 51 del año 2023. En lo que va del año 2024 no se registraron nuevos casos.

TABLA 1. NÚMERO TOTAL DE CASOS POR DISTRITO DE RESIDENCIA, SE 38 DEL 2023 A SE 37 DEL 2024. NOVENA REGION SANITARIA PARAGUARÍ

DISTRITOS	CASOS DE CHIKV		TOTALES
	CONFIRMADOS	PROBABLES	
ACAHAY	0	0	0
CAAPUCU	0	0	0
CARAPEGUA	0	0	0
ESCOBAR	0	0	0
GRAL. B. CABALLERO	0	0	0
LA COLMENA	0	0	0
MARIA ANTONIA	0	0	0
MBUYAPEY	0	0	0
PARAGUARI	0	0	0
PIRAYU	0	1	1
QUIINDY	0	0	0
QUYQUYHO	0	0	0
SAN ROQUE GONZALEZ	0	0	0
SAPUCAI	0	0	0
TEBICUARY-MI	0	0	0
YAGUARON	1	0	1
YBYCUI	1	1	2
YVYTIMI	0	0	0
TOTALES	2	2	4



Así como en el país, 3 distritos del departamento de Paraguari presentaron casos de chikungunya.

Los distritos con casos de la enfermedad fueron Pirayú, Yaguarón e Ybycuí.

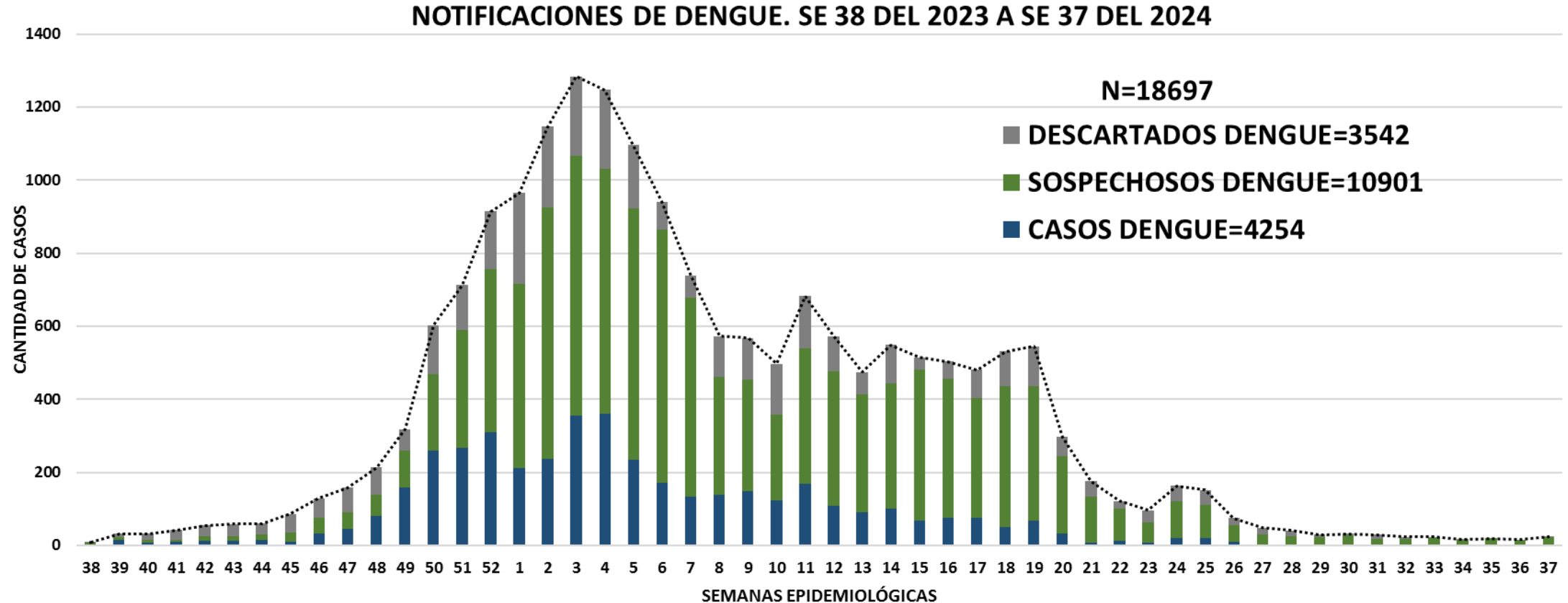
Desde la semana epidemiológica 38 del 2023 a la semana 37 del 2024 las notificaciones fueron descendiendo.

TABLA 2. NOTIFICACIONES Y CASOS DE CHIKUNGUNYA EN LAS ÚLTIMAS TRES SEMANAS. SE 35/37 DEL 2024 NOVENA REGION SANITARIA PARAGUARI

- La vigilancia de las arbovirosis sigue activa, si bien con un número mínimo de notificaciones de chikungunya por distrito.
- Las notificaciones de chikungunya acumuladas suman 02 en las últimas tres semanas, mientras que, hasta el cierre de este boletín no se identificaron casos nuevos.

DISTRITOS	BARRIOS	NOTIFICACIONES CHIK ULTIMAS 3 SEMANAS	CASOS DE CHIK ULTIMAS 3 SEMANAS
CARAPEGUA	POTRERO	1	0
YAGUARON	ASENT. 1RO DE MAYO	1	0
TOTAL		2	0

GRAFICO 3. CURVA DE NOTIFICACIONES DE DENGUE. SE 38 DEL 2023 A SE 37 DEL 2024 NOVENA REGION SANITARIA PARAGUARÍ



Se presenta en este gráfico el número de notificaciones de dengue, en el departamento de Paraguari, por semana de inicio de síntomas. Se puede observar que los casos confirmados representan el 23% de las notificaciones recibidas.

GRAFICO 4. CURVA DE CASOS DE DENGUE. SE 38 DEL 2023 A SE 37 DEL 2024 NOVENA REGION SANITARIA PARAGUARÍ

La curva epidémica muestra los casos de dengue (confirmados y probables) y como se puede observar se confirmaron casos desde la semana epidemiológica 38 del año 2023 (INICIO DEL PERIODO EPIDÉMICO ACTUAL); comprobando así la circulación de la enfermedad en el departamento.

Desde la semana epidemiológica 38 del 2023 a la semana 37 del 2024 se registraron 2.162 casos confirmados y 2.092 casos probables.

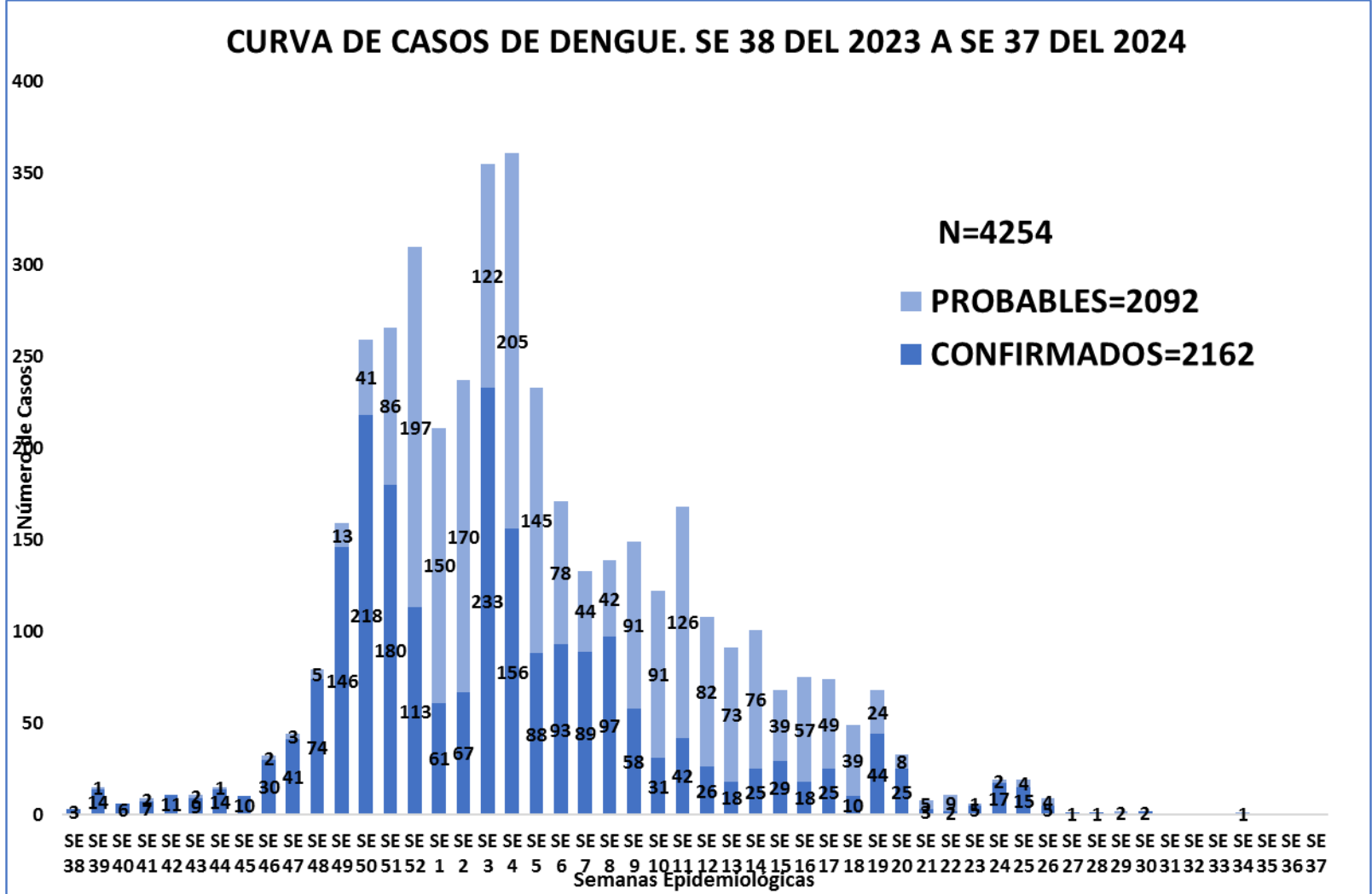


TABLA 2. NÚMERO TOTAL DE CASOS POR DISTRITO DE RESIDENCIA Y AISLAMIENTO VIRAL, SE 38 DEL 2023 A SE 37 DEL 2024. NOVENA REGION SANITARIA PARAGUARÍ

DISTRITO	CASOS DE DENGUE (Conf. y Prob.)	CASOS CON AISLAMIENTO VIRAL		TOTAL DE CASOS ACUMULADOS
		DENGUE-1	DENGUE-2	
ACAHAY	67	3	11	81
CAAPUCU	62	0	7	69
CARAPEGUA	429	15	116	560
ESCOBAR	99	4	33	136
GRAL. B. CABALLERO	26	0	7	33
LA COLMENA	92	8	20	120
MARIA ANTONIA	0	0	0	0
MBUYAPEY	70	0	3	73
PARAGUARI	1161	12	404	1577
PIRAYU	257	3	53	313
QUIINDY	104	1	10	115
QUYQUYHO	36	1	4	41
SAN ROQUE GONZALEZ	93	0	15	108
SAPUCAI	102	3	41	146
TEBICUARY-MI	27	0	3	30
YAGUARON	467	4	127	598
YBYCUI	198	9	13	220
YVYTIMI	27	1	6	34
TOTALES	3317	64	873	4254



En cuanto a Dengue el 94,4% de los distritos del departamento de Paraguari presentan casos.

Los distritos con mayor número de casos acumulados de la enfermedad son Paraguari, Yaguarón y Carapeguá.

En cuanto a circulación viral fueron aislados DENV 1 y DENV2.

TABLA 3. NOTIFICACIONES DE DENGUE EN LAS ÚLTIMAS TRES SEMANAS. SE 35/37 DEL 2024

- La vigilancia de Dengue permanece activa.
- Las notificaciones de Dengue acumuladas en las últimas tres semanas suman 57, mientras que, no se confirmó ningún caso y se descartó 1 (tabla 3).

DISTRITOS	BARRIOS	NOTIFICACIONES DENGUE ULTIMAS 3 SEMANAS	CASOS DENGUE ULTIMAS 3 SEMANAS	DESCARTADOS DE DENGUE ULTIMAS 3 SEMANAS
ACAHAY	ISLA BAEZ	1	0	0
CARAPEGUA	SD	1	0	0
	CENTRAL	1	0	0
	ESPARTILLAR	2	0	0
	MARIA AUXILIADORA	1	0	0
	POTRERO	1	0	0
	SAN FRANCISCO	1	0	0
	SAN JOSE	1	0	0
	SAN MIGUEL	1	0	0
	SAN ROQUE	1	0	0
	TAJY PUNTA	1	0	0
GENERAL BERNARDINO CABALLERO	PIRAJUVY	1	0	0
MBUYAPEY	LABARU	1	0	0
	VIRGEN DE FATIMA	1	0	1
PARAGUARI	ASENT. SANTO DOMINGO	1	0	0
	CENTRO	1	0	0
	CERRO LEON	4	0	0
	ÑUATI	1	0	0
	SAN BLAS	2	0	0
	SAN BLAS II	1	0	0
	SOTO RUGUA	2	0	0

DISTRITOS	BARRIOS	NOTIFICACIONES DENGUE ULTIMAS 3 SEMANAS	CASOS DENGUE ULTIMAS 3 SEMANAS	DESCARTADOS DE DENGUE ULTIMAS 3 SEMANAS
PIRAYU	BARRIO 1	1	0	0
	BARRIO 2	1	0	0
	PASO ESPERANZA	1	0	0
QUIINDY	SD	1	0	0
	COMANDANTE CARMELO PERALTA	1	0	0
	MENDIETA CUE	1	0	0
	SANTA MARIA	1	0	0
QUYQUYHO	SAN LUIS	1	0	0
	SAN MIGUEL	1	0	0
SAN ROQUE GONZALEZ	SD	1	0	0
	ARASATY	4	0	0
	CERRITO	1	0	0
	MATACHI	2	0	0
	MOQUETE	3	0	0
	RINCON	3	0	0
	VIRGEN DEL ROSARIO	2	0	0
SAPUCAI	ARROYO PORA	1	0	0
TEBICUARY-MI	SD	1	0	0
YAGUARON	HUGUA PO'I - ÑUATI	1	0	0
	ÑUATI CALLE	1	0	0
	SANTA LIBRADA	1	0	0
TOTALES		57	0	1

CUADROS 1 y 2. CLASIFICACION DE NOTIFICACIONES DE ARBOVIROSIS: RESEÑA 2023 Y ACUMULADO DESDE LA SE 38 DEL 2023 A SE 37 DEL 2024 NOVENA REGION SANITARIA PARAGUARÍ

DEPARTAMENTO DE PARAGUARI				
CUADRO 1: VIGILANCIA DE LAS ARBOVIROSIS - RESEÑA A SE 52 DEL 2023				
	CASOS (CONF. Y PROB.)	SOSPECHOSOS	DESCARTADOS	TOTAL ACUMULADO
DENGUE	1.337	1.544	2.301	5.182
CHIKUNGUNYA	4.712	583	4.199	9.494

CUADRO 2: VIGILANCIA DE LAS ARBOVIROSIS ACUMULADO DESDE SE 38 DEL 2023 A SE 37 DEL 2024				
	CASOS (CONF. Y PROB.)	SOSPECHOSOS	DESCARTADOS	TOTAL ACUMULADO
DENGUE	4.254	10.901	3.542	18.697
CHIKUNGUNYA	4	90	1.627	1.721

- En el cuadro 1 se presenta la reseña de clasificación de casos del año 2023.
- En el cuadro 2 se presenta el acumulado de las notificaciones y clasificación desde la SE 38 del año 2023 a la SE 37 del 2024.