

# BOLETIN SEMANAL

# ARBOVIROSIS

**XIII REGION SANITARIA - AMAMBAY**

**SE 1/2024 A SE 39/2024 (del 31 de diciembre 2023 al 28 de setiembre 2024)**

**AÑO 2024**

## Descripción

Este boletín contiene información actualizada de la Situación Epidemiológica de Arbovirosis: Dengue, Zika y Chikungunya.

Los datos presentados, tienen como fuente principal la base nacional de la Vigilancia de Arbovirosis.

## Consideraciones

El contenido de este boletín puede modificarse según la dinámica de la vigilancia de las Arbovirosis: Dengue, Chikungunya y Zika.

Las notificaciones de Arbovirosis se definen operacionalmente, en este boletín, a partir de la Resolución N° **0335/2023** “Criterios de definición de casos de arbovirosis: dengue, chikungunya y zika”.

Remitirse a este documento oficial para conocer las definiciones epidemiológicas de caso, utilizados en este material.

## ELABORADO POR LA UNIDAD EPIDEMIOLOGICA REGIONAL

### Epidemiólogo Regional:

Dra. MSc. Ingrid Helena Gennaro Campos

### Correo electrónico:

epidemiologiaamambayuer13@gmail.com

**Unidad Epidemiológica Regional:** Décima Tercera  
Región Sanitaria, Amambay.

**Oficina:** Pedro Juan Caballero.

## CASOS ACUMULADOS DE CHIKUNGUNYA, DE LA SE 01/2024 A LA SE 39/2024. XIII REGION SANITARIA-AMAMBAY

### **Descripción:**

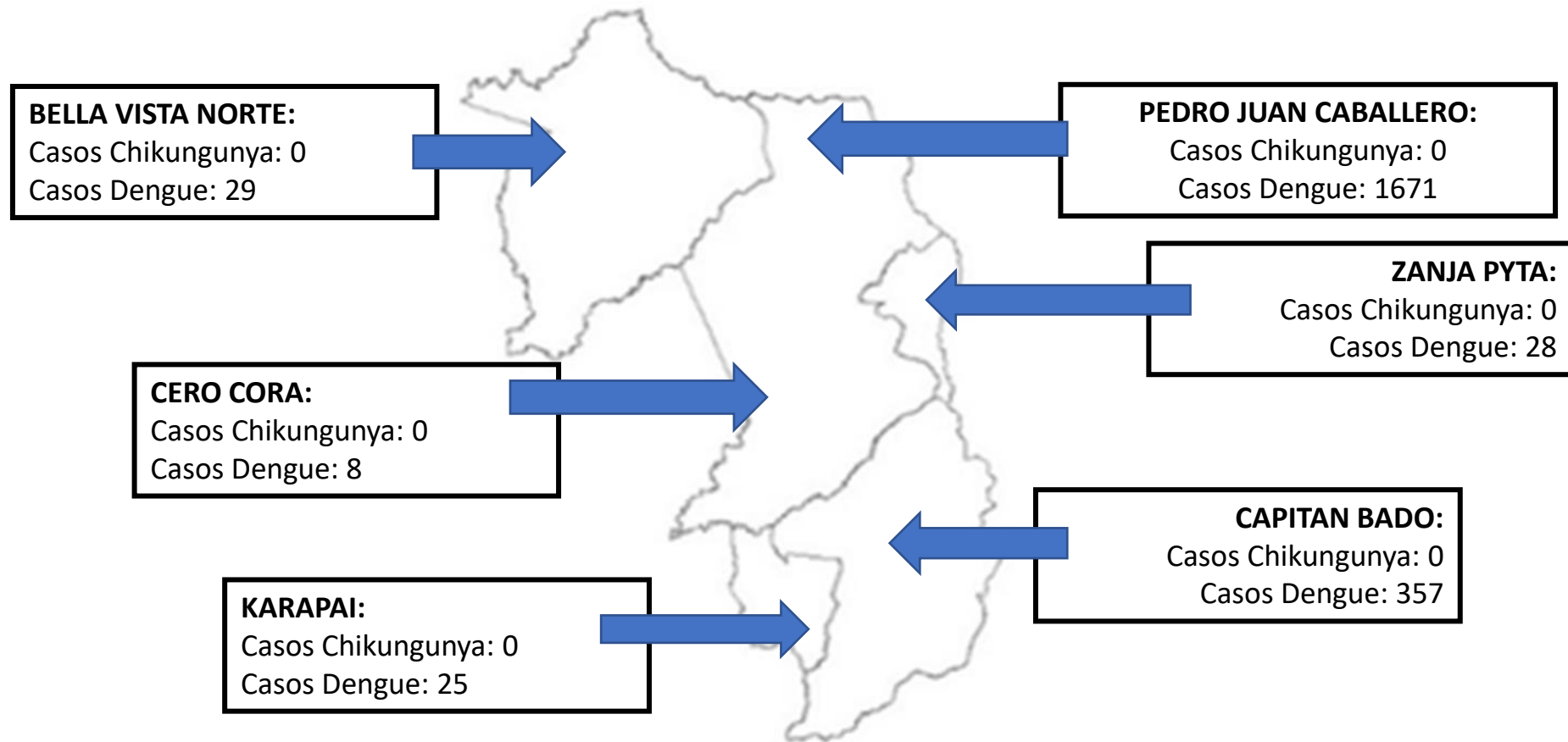
**Desde la SE 01/2024 a la SE 39/2024. Tenemos un total de notificaciones 22 para chikungunya, de las cuales se Descartaron 17 y siguen Sospechosos 05.**

## TABLA 2 . CASOS DE CHIKUNGUNYA, DE LAS ULTIMAS 3 SEMANAS SE 37, 38 y 39 /2024 POR DISTRITOS Y DE RESIDENCIA . XIII REGION SANITARIA- AMAMBAY

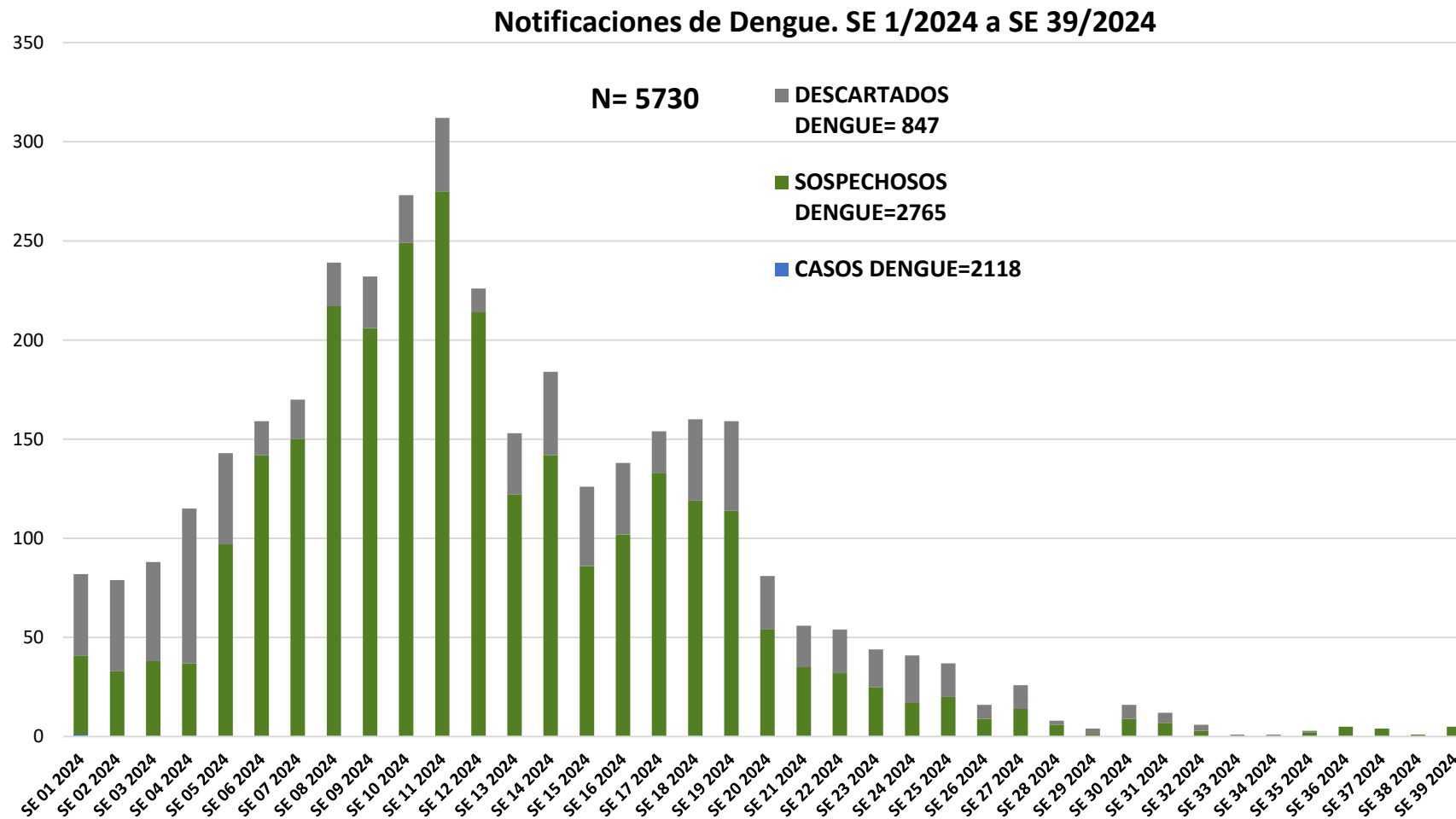
**Descripción:** En las ultimas tres semanas no se han observados caso notificados ni confirmados para chikungunya.

## MAPAS DE DISTRIBUCIÓN DE CASOS SE 01/2024 A SE 39/2024

N: 2118



## GRÁFICO 3. CURVA DE NOTIFICACIONES DE DENGUE. SE 01/2024 A SE 39 / 2024 XIII REGION SANITARIA- AMAMBAY.



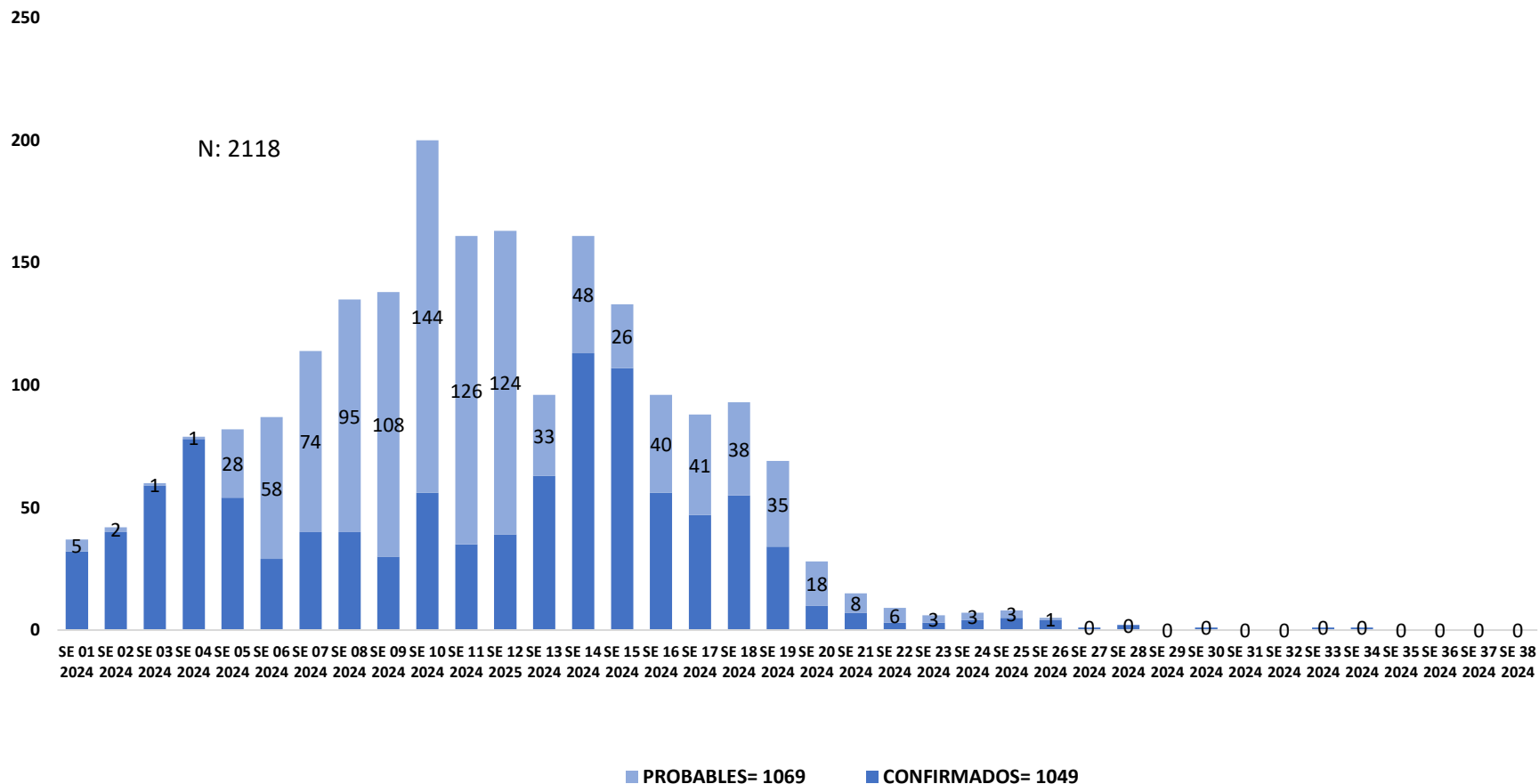
Desde la SE 01/2024 a la SE 39/2024 se acumularon 5730 notificaciones de Dengue, de las cuales el 37% (2118/5730) corresponden a casos, 48% (2765/5730) a sospechosos y 15% (847/5730) a descartados.

En las últimas semanas se observó una tendencia a aumento de notificaciones.

## GRÁFICO 4. CURVA DE CASOS DE DENGUE. SE 01 / 2024 A SE 39 DEL 2024 XIII REGION SANITARIA- AMAMBAY

Desde la SE 38/2023 a la SE 31/2024 se acumularon 2118 casos de Dengue, de los cuales el 50% (1069/2118) corresponden a casos confirmados, 50% (1049/2118) a probables.

En las últimas semanas se observó una tendencia a aumento de notificaciones y confirmados.



## TABLA 3. CASOS ACUMULADOS DE DENGUE, DE LA SE 1/ 2024 A LA SE 39/2024 POR DISTRITOS DE RESIDENCIA. XIII REGION SANITARIA- AMAMBAY.

BARRIOS	CASOS DE DENGUE	DENGUE-1	DENGUE-2	TOTALES
BELLA VISTA	11	0	0	11
CAPITAN BADO	92	0	1	93
CERRO CORA	6	0	0	6
KARAPA'I	17	0	0	17
PEDRO JUAN CABALLERO	864	20	29	913
ZANJA PYTA	7	2	0	9
<b>TOTALES</b>	<b>997</b>	<b>22</b>	<b>30</b>	<b>1049</b>

**Dengue:** 1049 casos confirmados con identificación de circulación por distritos..

**Los casos confirmados por distrito:** PJC (913), Capitán Bado (93), Bella Vista (11), Zanja Pyta (9) Cerro Cora(06) KARAPA`I(17). Con circulación de DEN1 y DEN 2 en Pedro Juan Caballero y en los distrito de Cerro Cora, Capitán Bado, circula DEN 2. Y Zanja Pyta DEN1.



## TABLA 4 . CASOS DE DENGUE, DE LAS ULTIMAS 3 SEMANAS SE 37, 38 y 39/2024 POR DISTRITOS Y BARRIOS DE RESIDENCIA . XIII REGION SANITARIA- AMAMBAY

DISTRITOS	NOTIFICACIONES DENGUE ULTIMAS 3 SEMANAS	CASOS CONFIRMADOS DE DENGUE ULTIMAS 3 SEMANAS
BELLA VISTA	3	0
CAPITAN BADO	6	0
CERRO CORA	0	0
KARAPA'I	0	0
PEDRO JUAN CABALLERO	1	0
ZANJA PYTA	0	0
<b>TOTALES</b>	<b>10</b>	<b>0</b>

Dengue: En las ultimas tres semanas se notificaron 9 casos y 0 confirmados de Dengue.

## NOTIFICACIONES DE ZIKA. SE 01/2024 A SE 39/2024 XIII REGION SANITARIA- AMAMBAY.

Se han registrado 1 caso notificación con sospecha de Zika en el distrito de Bella vista Norte , pero fue descartado. En los demás distritos de Amambay no se registraron notificaciones.